

令和6年度 仕事における「幸せ実感」に関するアンケート調査 実施概要①

目的：ふくいNEW経済ビジョンでは、働き方改革や「人への投資」等により、県民の経済的豊かさを向上させるとともに、仕事を通じた自己実現が叶う環境づくりを進め、「日本一の『幸せ実感』社会」を目指していくこととしている。
経済ビジョンに基づき実施するプロジェクトの進捗を確認し、必要に応じて拡充・見直しを検討していくため、「福井県長期ビジョンの実現に向けた県民アンケート」にて、令和5年度より仕事に関する県民の「幸せ実感」を測る設問を追加し、年に1回調査を実施する。

対象：県内に居住する満18歳以上の3,184人
(住民基本台帳から年代別に無作為抽出)

実施時期 : 令和6年7月5日～7月26日

調査手法 : 郵送およびWEB

有効回答数 : 1,270

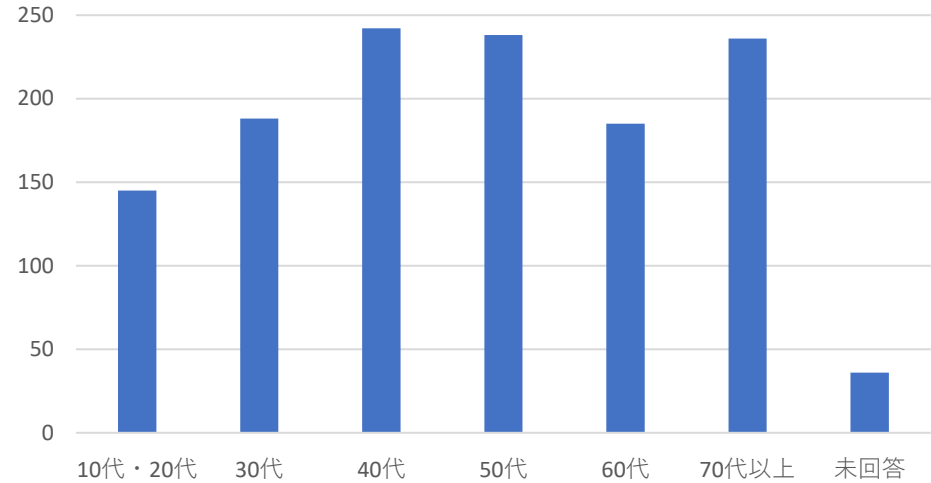
<お住まいの市町>

市町名	回答数	回答率
①福井市	436	34.3%
②敦賀市	101	8.0%
③小浜市	54	4.3%
④大野市	37	2.9%
⑤勝山市	30	2.4%
⑥鯖江市	115	9.1%
⑦あわら市	48	3.8%
⑧越前市	128	10.1%
⑨坂井市	149	11.7%
⑩永平寺町	26	2.0%
⑪池田町	3	0.2%
⑫南越前町	16	1.3%
⑬越前町	35	2.8%
⑭美浜町	14	1.1%
⑮高浜町	14	1.1%
⑯おおい町	16	1.3%
⑰若狭町	21	1.7%
未記入・無効等	27	2.1%
合計	1,270	

令和6年度 仕事における「幸せ実感」に関するアンケート調査 実施概要②

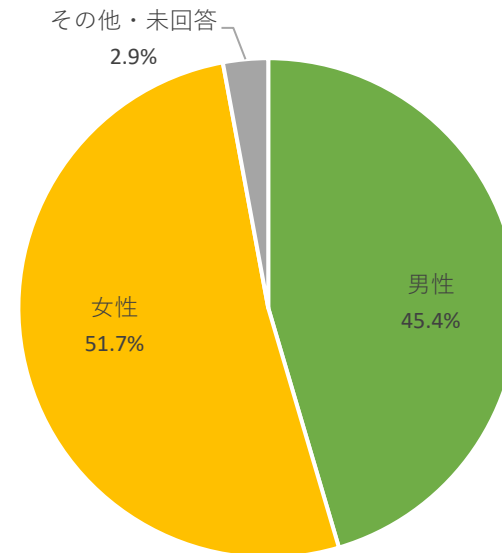
<回答者の年齢>

年齢	回答数	回答比率
10代・20代	145	11.4%
30代	188	14.8%
40代	242	19.1%
50代	238	18.7%
60代	185	14.6%
70代以上	236	18.6%
未回答	36	2.8%
合計	1,270	



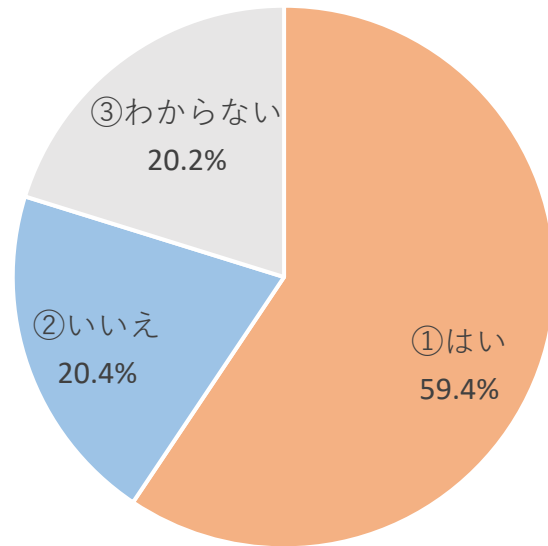
<回答者の性別>

性別	回答数	回答比率
男性	577	45.4%
女性	656	51.7%
その他・未記入等	37	2.9%
合計	1,270	



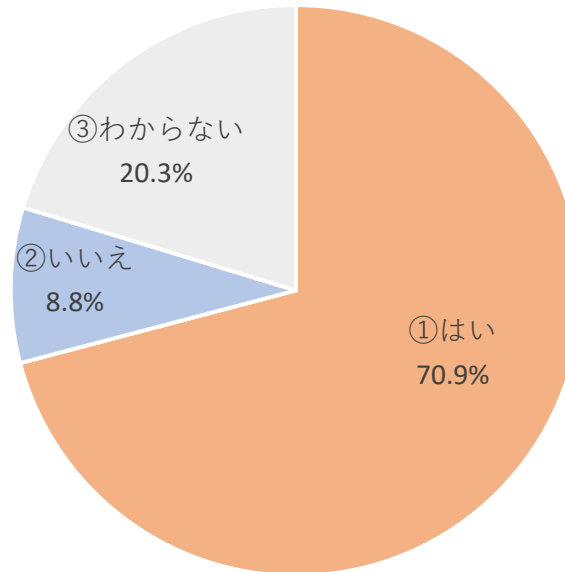
【問1】

あなたは、日々の仕事に、喜びや楽しさを感じていますか？



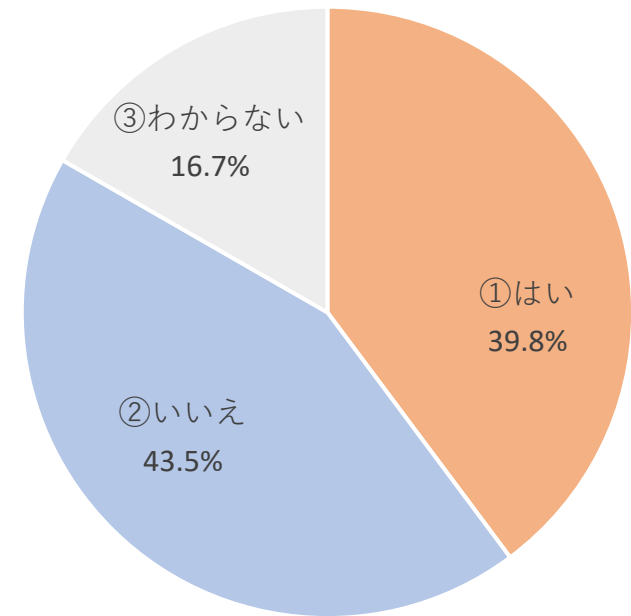
【問2】

自分の仕事は、人々の生活をより良くすることにつながっていると思いますか？



【問3】

自分の仕事や働き方は、多くの選択肢の中から、あなたが選べる状態ですか？

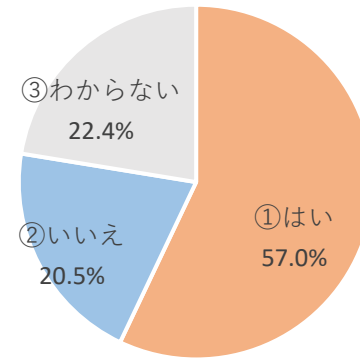


令和6年度 仕事における「幸せ実感」に関するアンケート調査 調査結果②（前回対比）

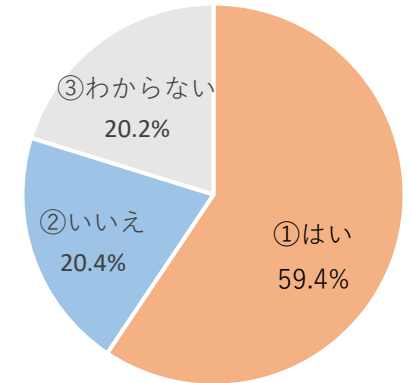
【問1】あなたは、日々の仕事に、
喜びや楽しみを感じていますか？

- ①はい：2.4ポイント増加
- ②いいえ：0.1ポイント減少
- ③わからない：2.2ポイント減少

<R5.8 アンケート結果>

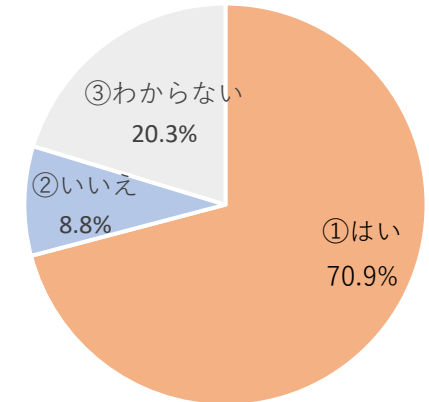
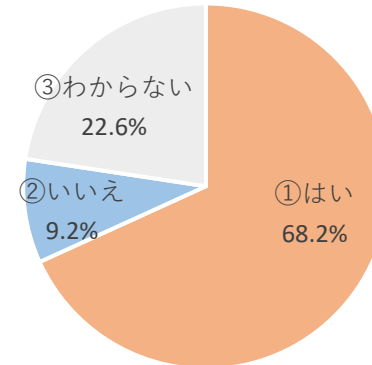


<R6.7 アンケート結果>



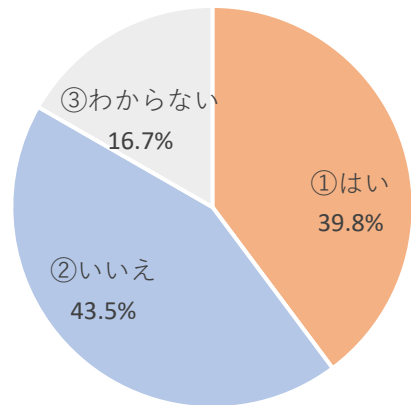
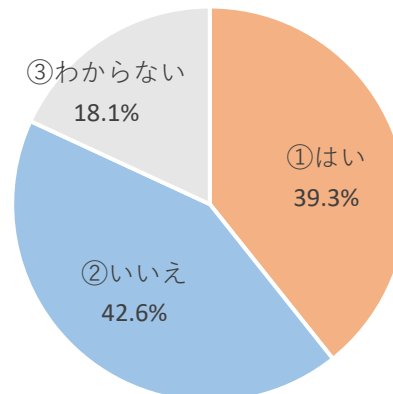
【問2】自分の仕事は、人々の生活をより良くすること
につながっていると思いますか？

- ①はい：2.7ポイント増加
- ②いいえ：0.4ポイント減少
- ③わからない：2.3ポイント減少



【問3】自分の仕事や働き方は、多くの選択肢の中から、
あなたが選べる状態ですか？

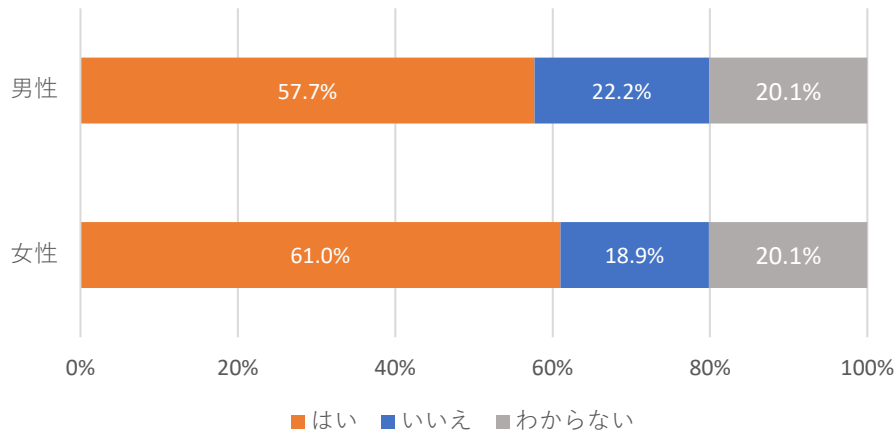
- ①はい：0.5ポイント増加
- ②いいえ：0.9ポイント増加
- ③わからない：1.4ポイント減少



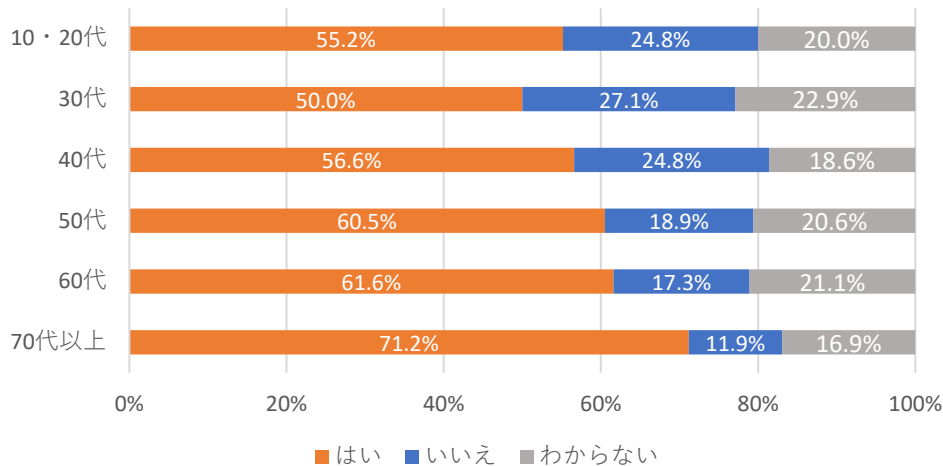
【問1】（仕事の満足度）

あなたは、日々の仕事に、喜びや楽しみを感じていますか？

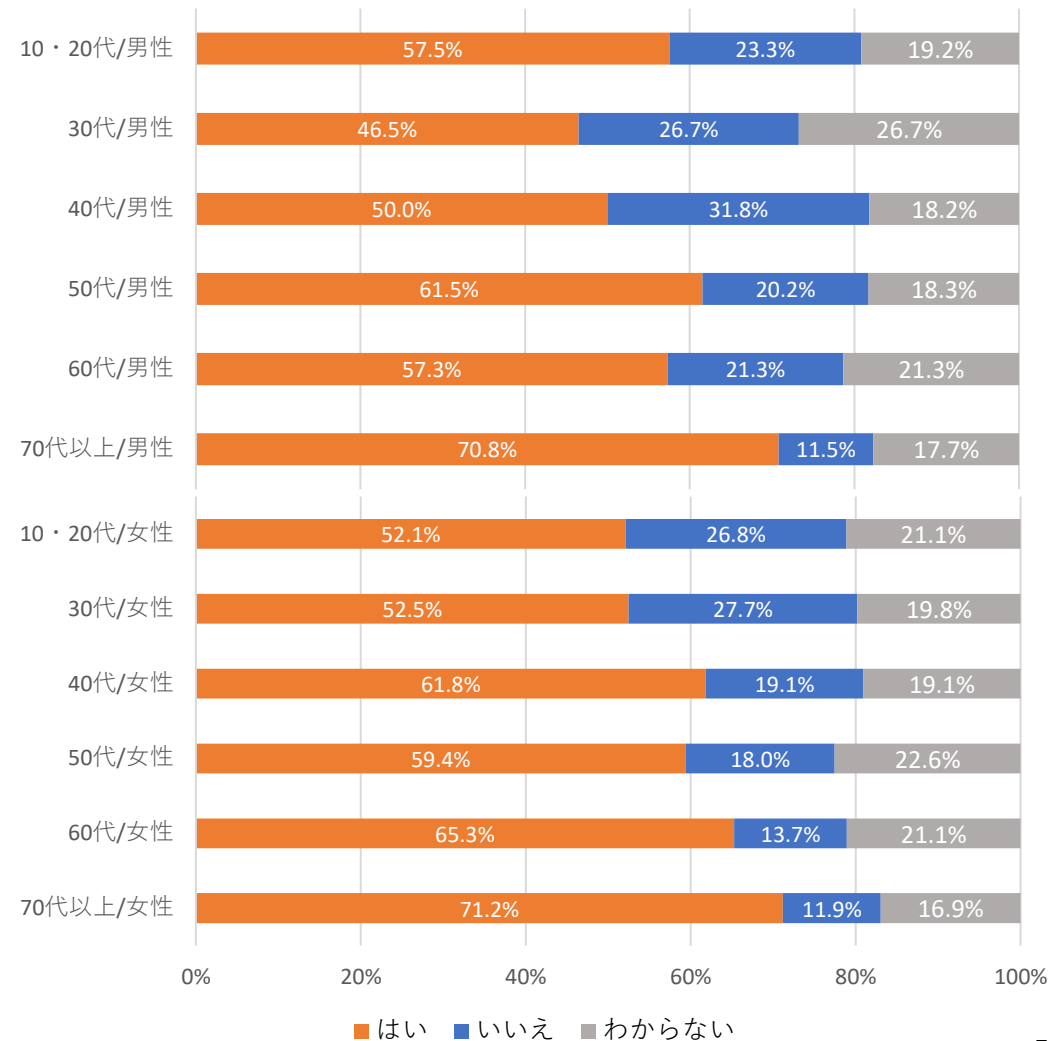
性別



年代



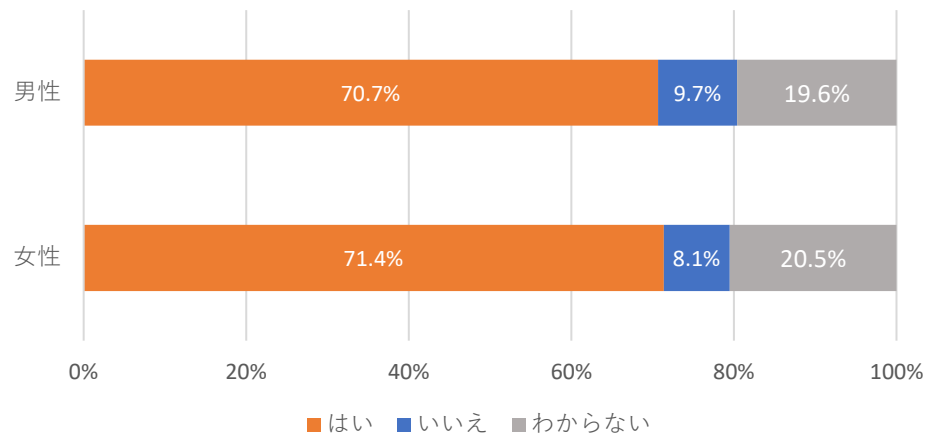
年代・性別



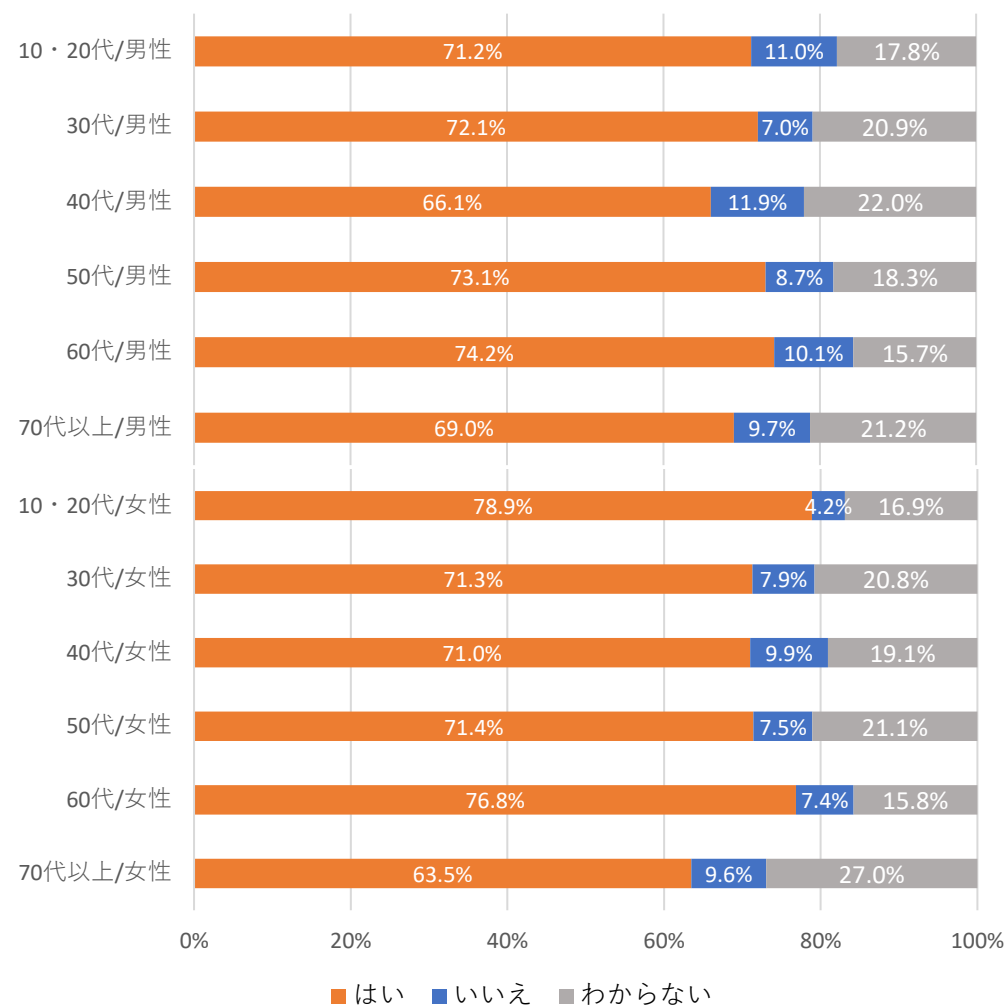
【問2】（社会への貢献度）

自分の仕事は、人々の生活をより良くすることにつながっていると思いますか？

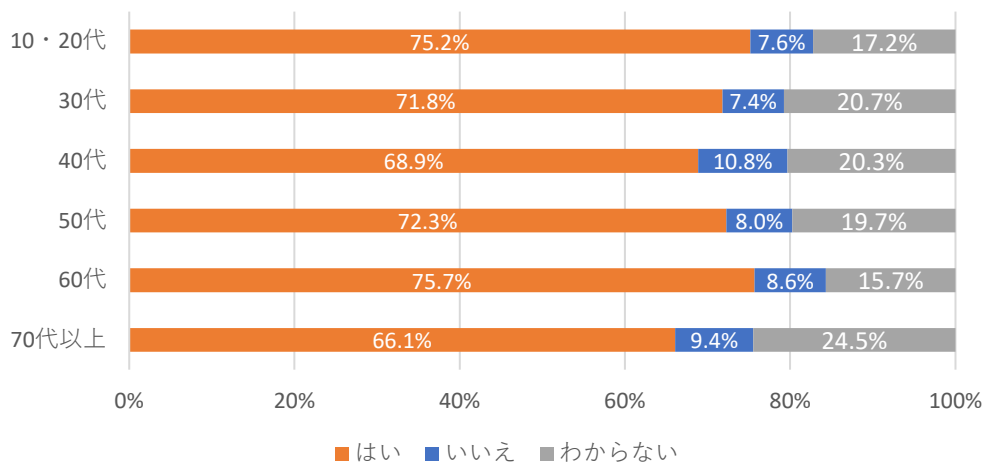
性別



年代・性別



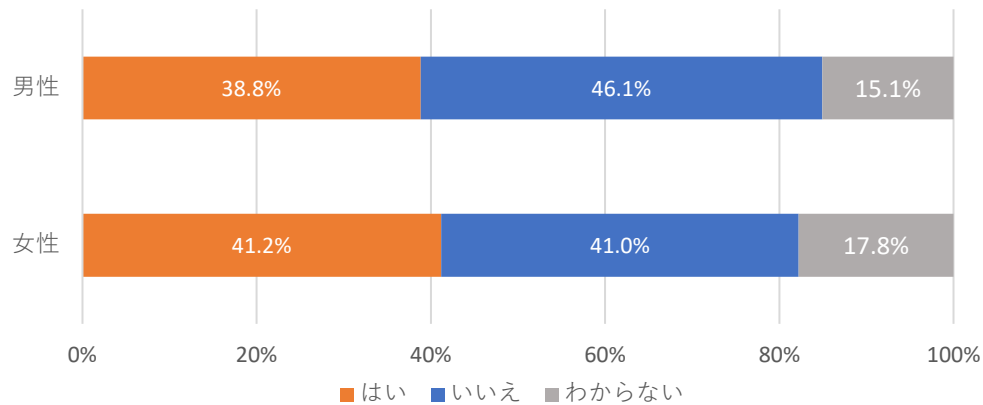
年代



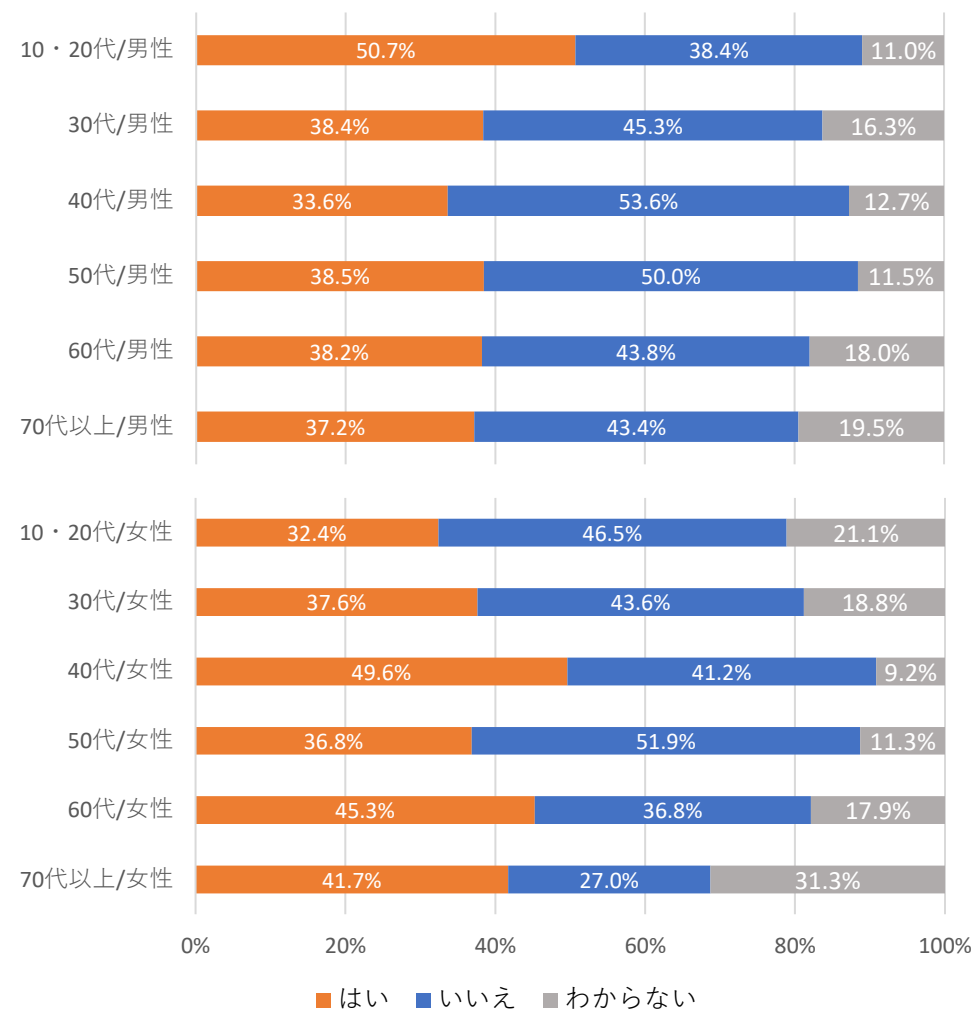
【問3】（仕事・働き方の選択可能性）

自分の仕事や働き方は、多くの選択肢の中から、あなたが選べる状態ですか？

性別



年代・性別



年代

