

多文化共生に関する県民アンケート（外国人対象）結果概要

I 調査の概要

1 調査期間

令和2年10月12日～10月26日

2 調査方法

- ・市町、国際交流団体、企業、大学等を通じて調査票（英語、ポルトガル語、中国語、ベトナム語、やさしい日本語の5か国語）を配布
- ・調査票（紙ベース）またはWebによる回答

3 調査対象

県内に住む外国籍の住民（ただし、特別永住者を除く）

4 回答者数

1,117人

5 回答者属性

○性別

| | 回答数 | 割合 |
|------|------|-------|
| 男性 | 569 | 50.9 |
| 女性 | 533 | 47.7 |
| 自由記述 | 0 | 0.0 |
| 無回答 | 15 | 1.3 |
| 合計 | 1117 | 100.0 |

○在留資格別

| | 回答数 | 割合 |
|--------------|------|-------|
| 研修・特定活動・技能実習 | 440 | 39.4 |
| 永住者・定住者 | 288 | 25.8 |
| 日本人の配偶者等 | 35 | 3.1 |
| 留学 | 177 | 15.8 |
| 特定技能 | 22 | 2.0 |
| それ以外の在留資格 | 123 | 11.0 |
| 無回答 | 32 | 2.9 |
| 合計 | 1117 | 100.0 |

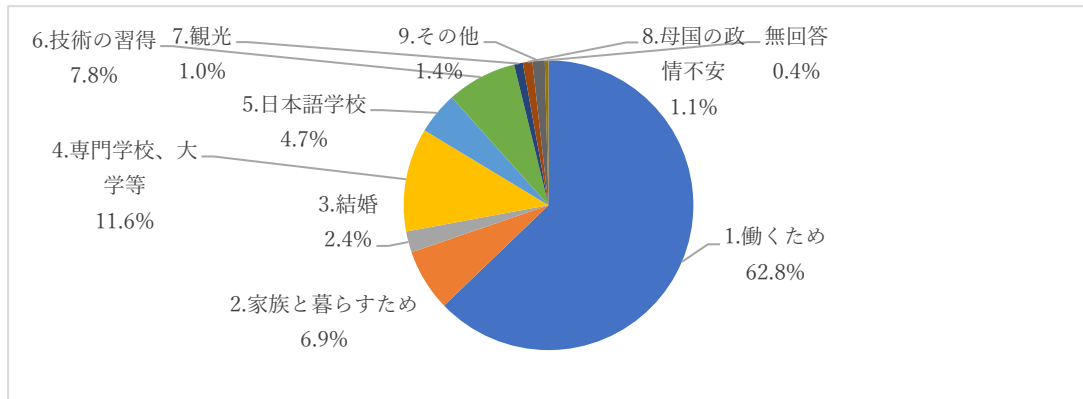
○国籍別

| | 回答数 | 割合 |
|--------|------|-------|
| 中国 | 148 | 13.2 |
| ブラジル | 267 | 23.9 |
| フィリピン | 60 | 5.4 |
| 韓国 | 6 | 0.5 |
| タイ | 13 | 1.2 |
| ベトナム | 385 | 34.5 |
| アメリカ | 56 | 5.0 |
| インドネシア | 13 | 1.2 |
| カンボジア | 5 | 0.4 |
| ミャンマー | 35 | 3.1 |
| その他 | 121 | 10.8 |
| 無回答 | 8 | 0.7 |
| 合計 | 1117 | 100.0 |

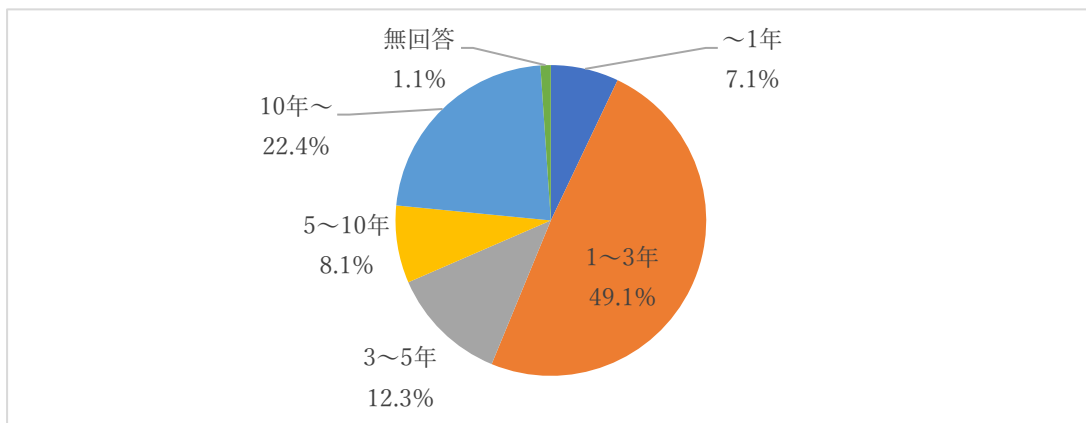
II 調査結果の概要

1 自身のこと

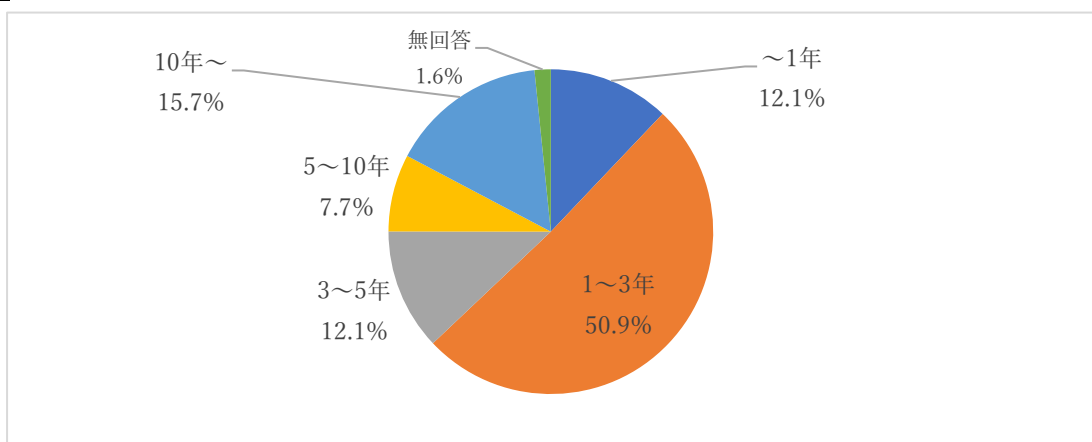
問1 日本に来た目的



問2 日本に住んでいる年数

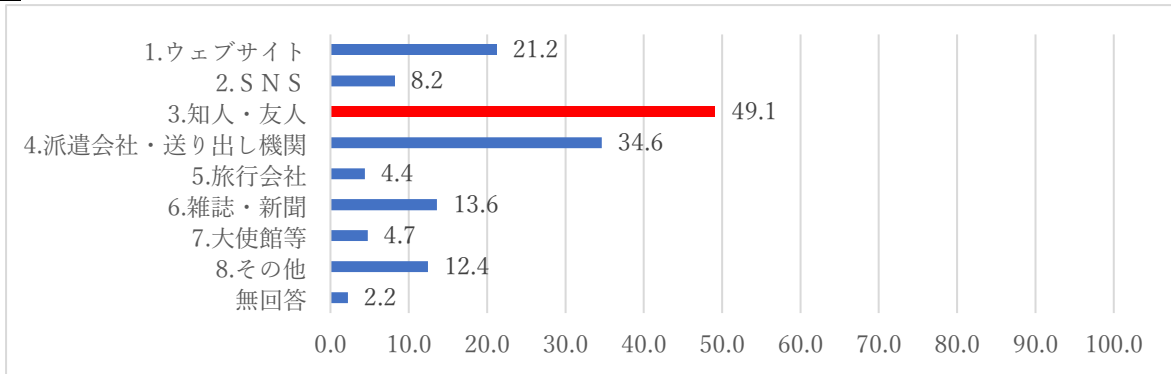


問3 福井県に住んでいる年数



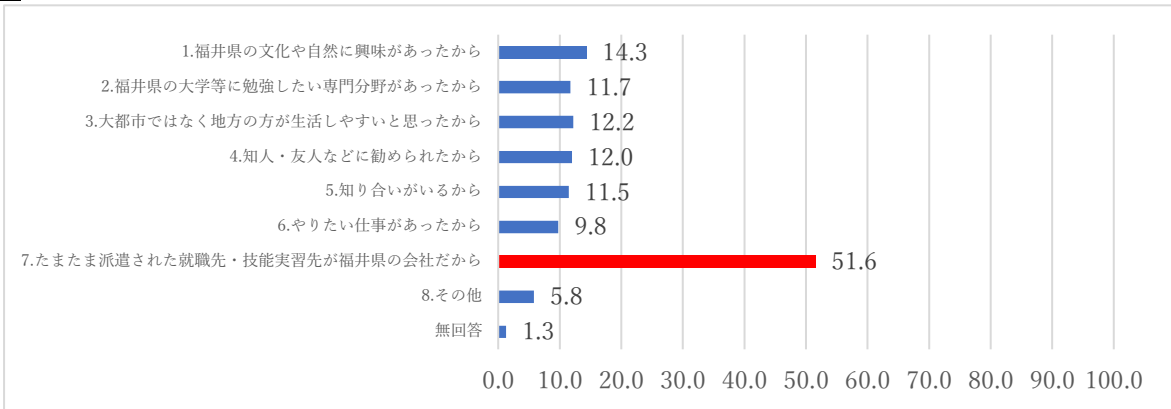
中国籍：「1~3年」45%、「10年~」22%、「~1年」16%
 ブラジル籍：「10年~」41%、「5~10年」23%、「1~3年」14%
 ベトナム籍：「1~3年」78%、「~1年」11%、「3~5年」9%

問4 来日前にどこから日本の情報を入手したか（複数回答）



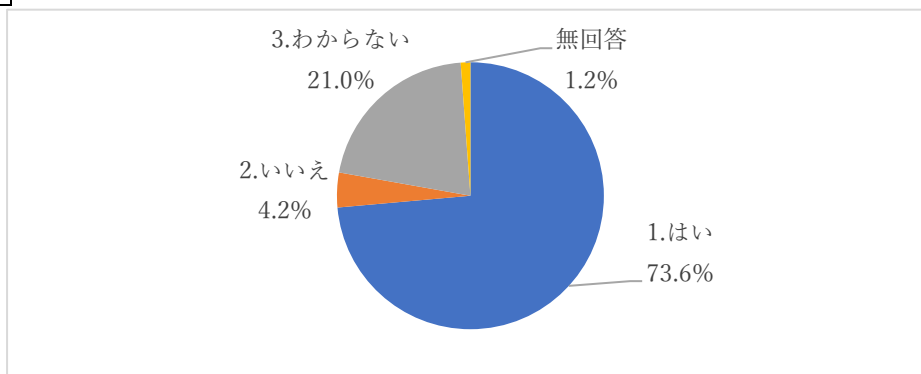
中国籍：1位「知人・友人」(55%)、2位「ウェブサイト」(20%)、3位「雑誌・新聞」(17%)
 ブラジル籍：1位「知人・友人」(50%)、2位「その他」(29%)、3位「派遣会社・送り出し機関」(17%)
 ベトナム籍：1位「派遣会社・送り出し機関」(61%)、2位「知人・友人」(43%)、3位「雑誌・新聞」(20%)

問5 福井県を選んだ理由（複数回答）

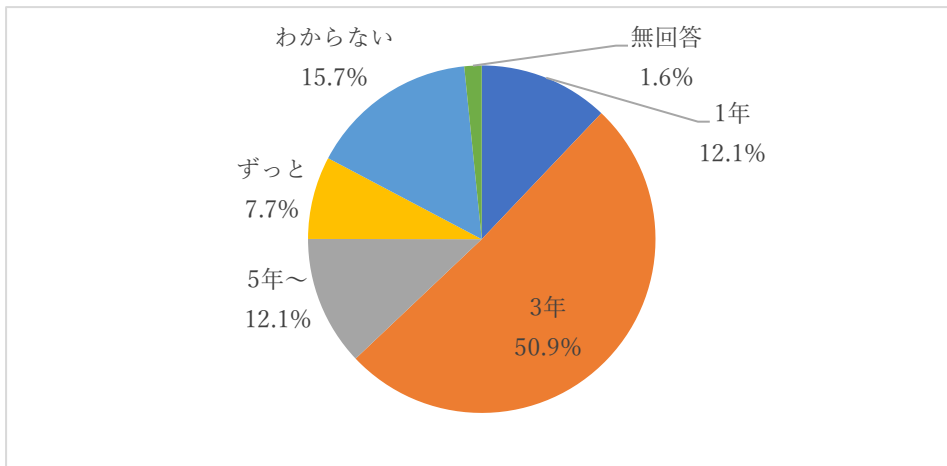


中国籍：1位「たまたま福井県の会社だから」(33%)
 2位「大学等に勉強したい専門分野があったから」(23%)
 3位「文化や自然に興味があったから」(15%)
 ブラジル籍：1位「たまたま福井県の会社だから」(40%)
 2位「知り合いがいるから」(23%)
 3位「知人・友人に勧められたから」(22%)
 ベトナム籍：1位「たまたま福井県の会社だから」(70%)
 2位「文化や自然に興味があったから」(16%)
 3位「やりたい仕事があったから」(11%)

問6 福井県に住み続けたいか

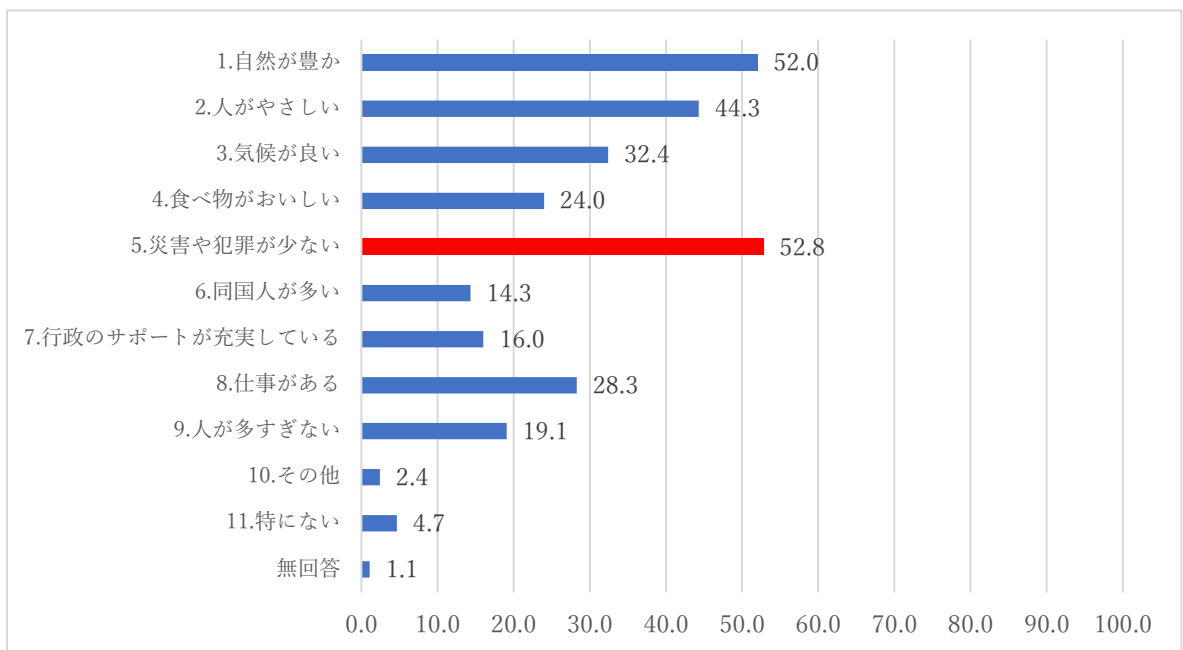


問7 福井県に何年住む予定か



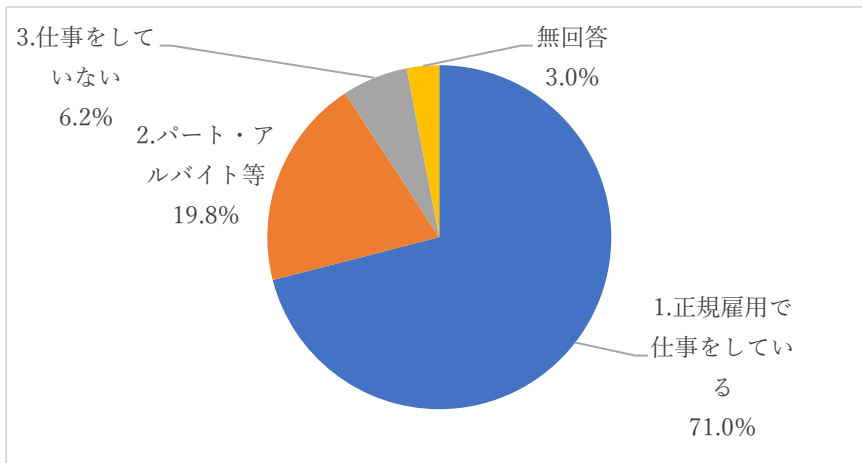
中国籍：「3年」45%、「分からない」22%、「1年」16%
 ブラジル籍：「分からない」41%、「ずっと」23%、「3年」14%
 ベトナム籍：「3年」78%、「1年」11%、「5年」9%

問8 福井県に住んでよかったこと（複数回答）

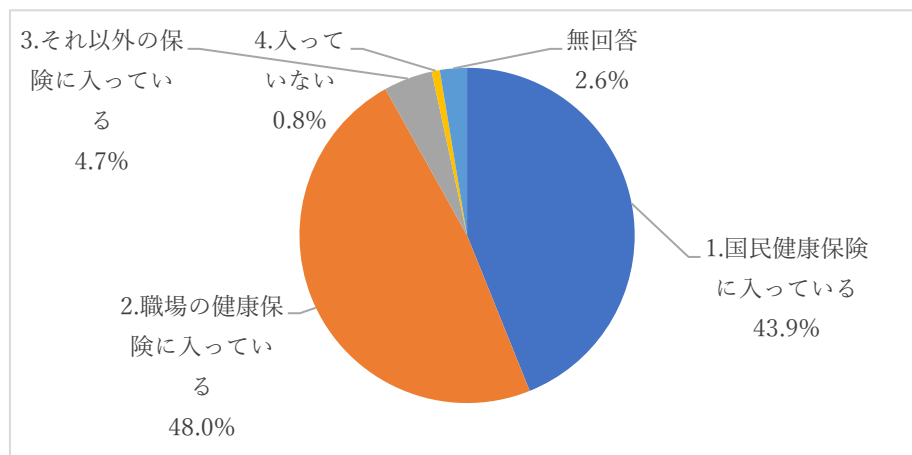


中国籍：1位：「自然が豊か」(58%)
 2位：「人がやさしい」(47%)
 3位：「災害や犯罪が少ない」(38%)
 ブラジル籍：1位：「仕事がある」(57%)
 2位：「災害や犯罪が少ない」(48%)
 3位：「自然が豊か」(47%)
 ベトナム籍：1位：「災害や犯罪が少ない」(57%)
 2位：「人がやさしい」(48%)
 3位：「気候が良い」(46%)

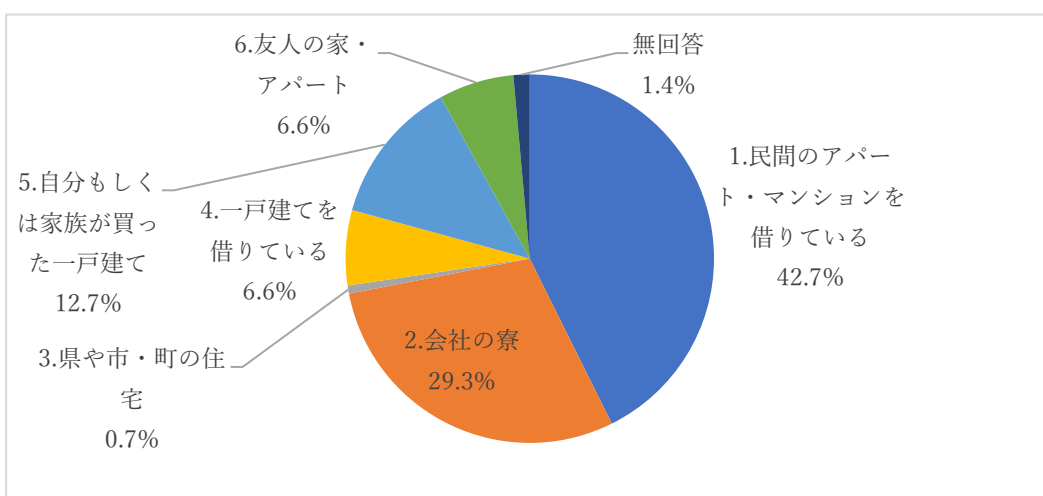
問9 仕事の有無



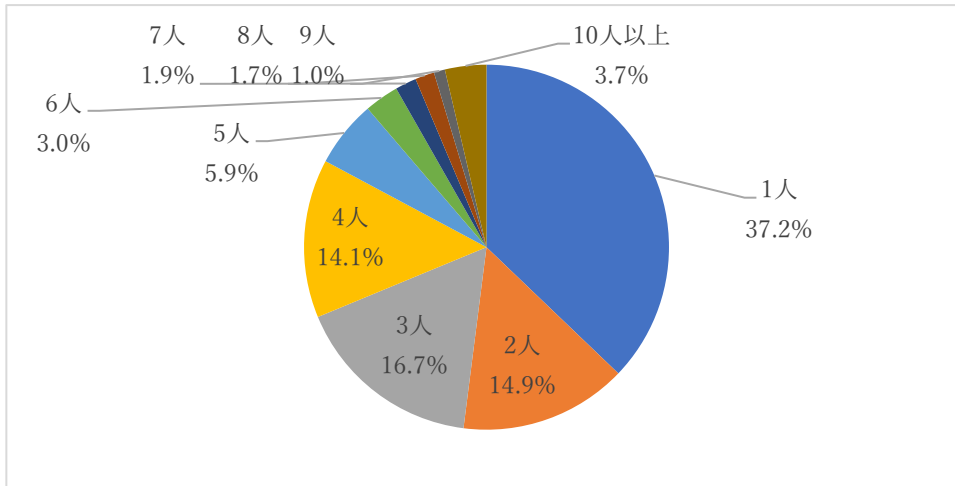
問10 健康保険の加入



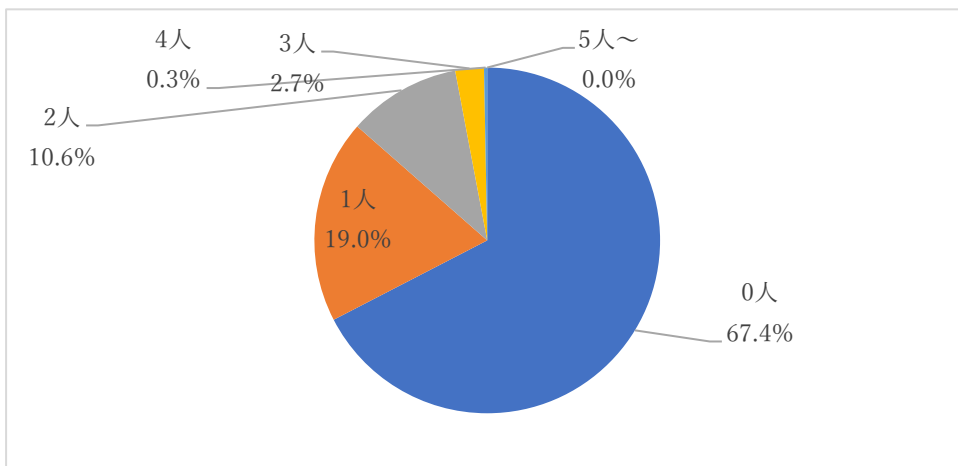
問11 住んでいる家



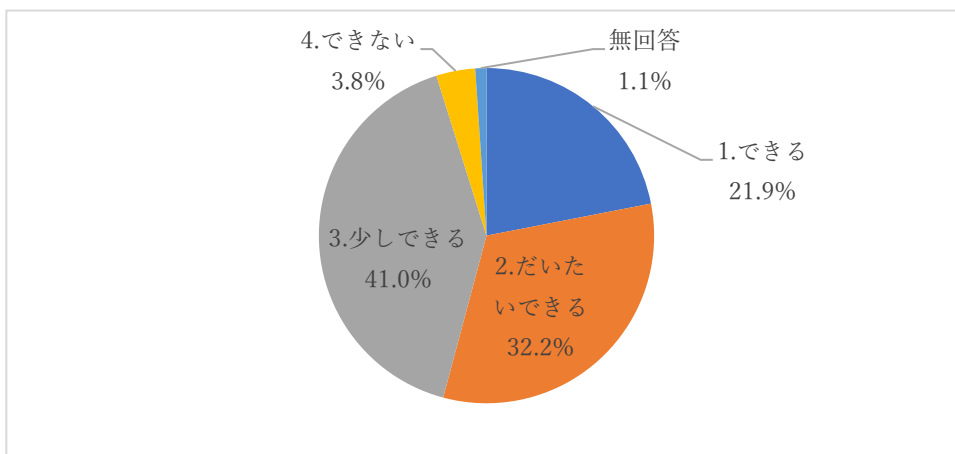
問 12-1 家族の人数（自身含めて）



問 12-2 15歳以下の子ども的人数



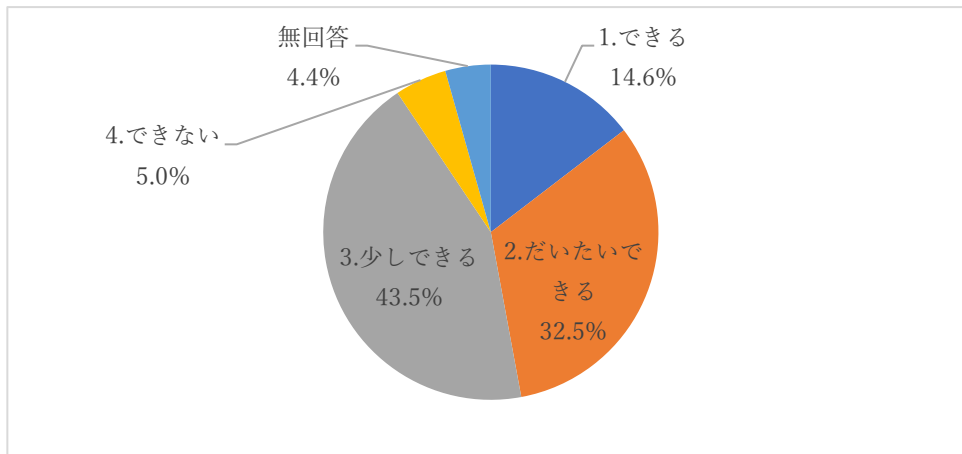
問 13-1 日本語習得 ①会話



「だいたいできる」以上の人

中国籍：59%、ブラジル籍：66%、ベトナム籍：37%

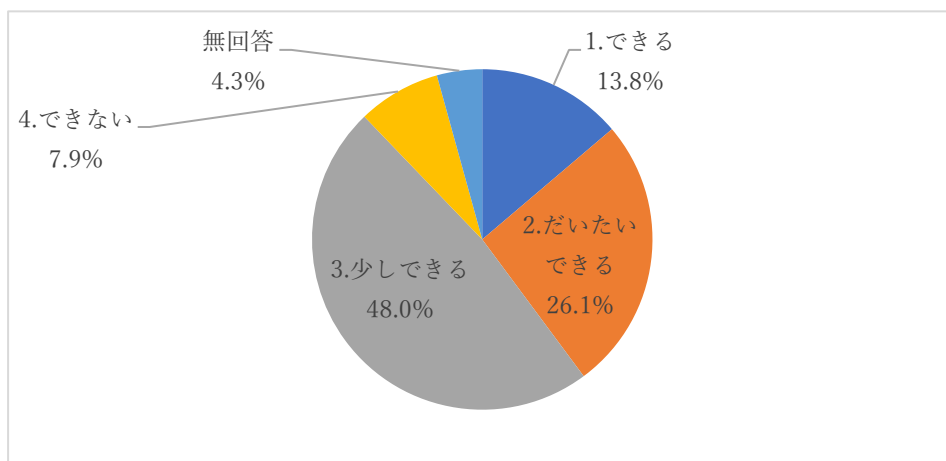
問 13-2 日本語習得 ②読み



「だいたいできる」以上の人

中国籍：57%、ブラジル籍：47%、ベトナム籍：36%

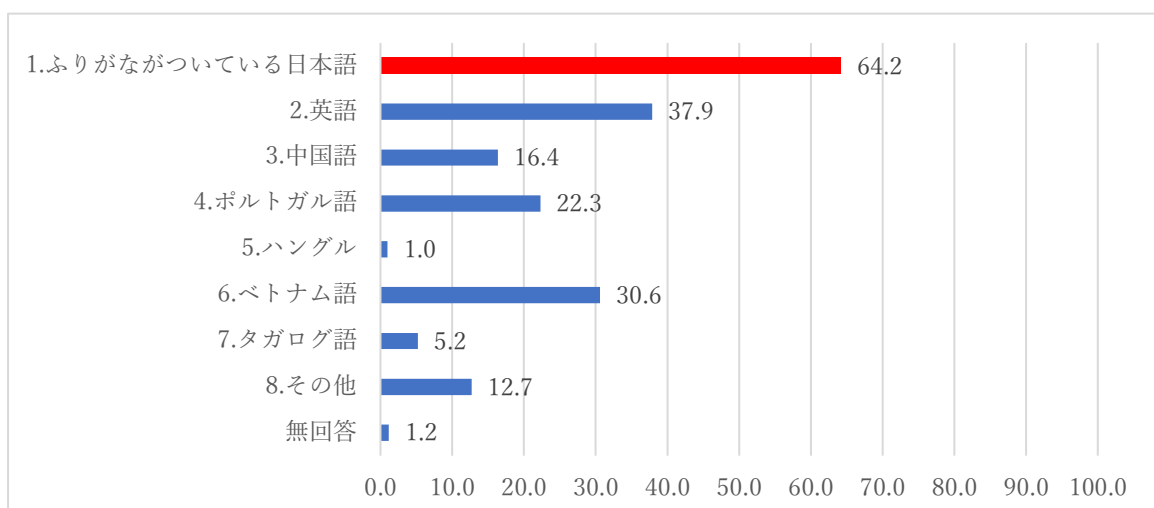
問 13-3 日本語習得 ③書き



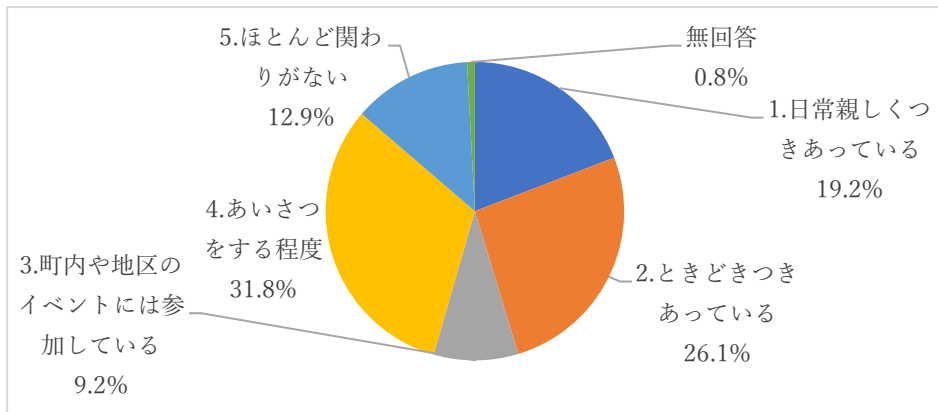
「だいたいできる」以上の人

中国籍：50%、ブラジル籍：37%、ベトナム籍：32%

問 14 読んで理解できる言語（複数回答）

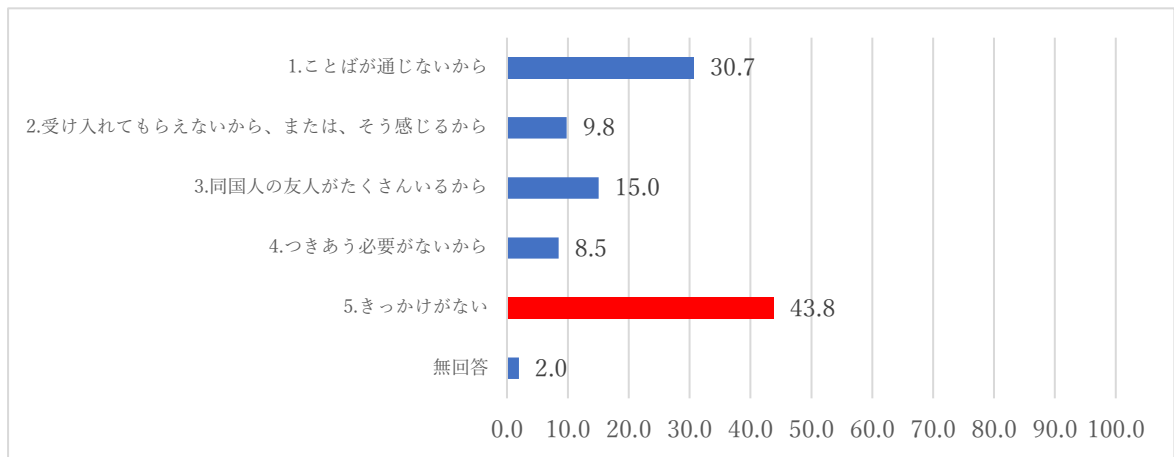


問 15 日本人との付き合い



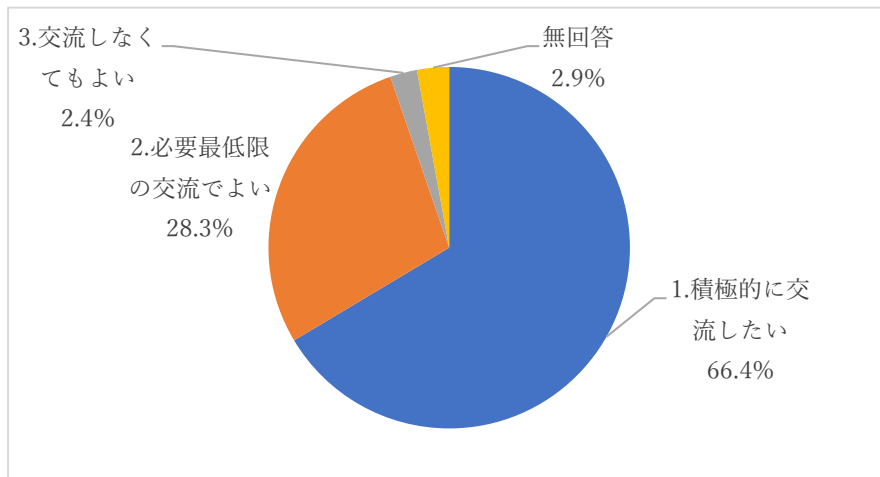
「日常親しくつきあっている」「ときどきつきあっている」「町内や地区のイベントに参加している」人
 中国籍：47%、ブラジル籍：54%、ベトナム籍：51%、

問 16 日本人とほとんど関わらない理由（複数回答）

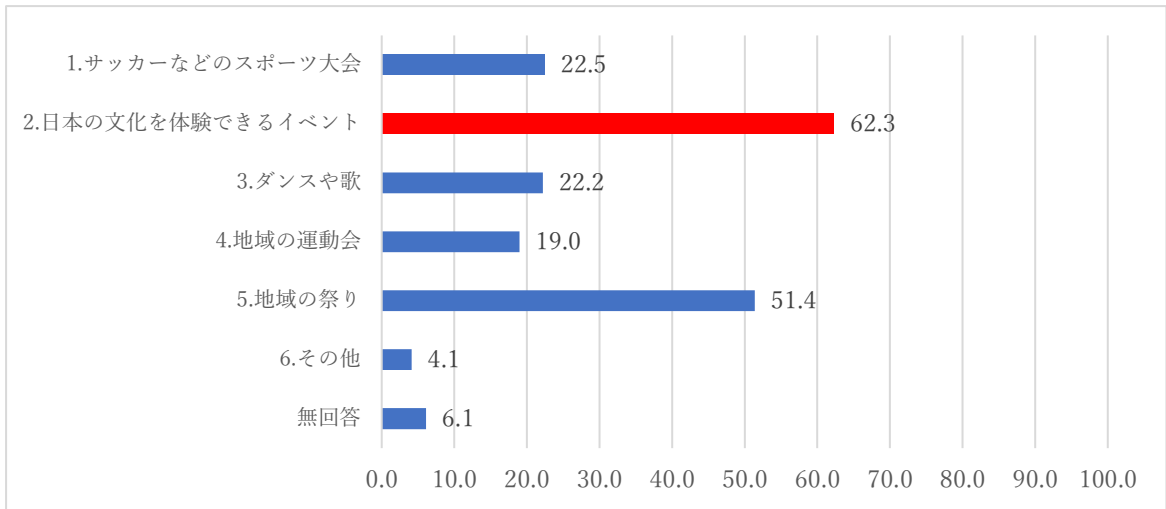


中国籍：1位「きっかけがない」(52%)、2位「ことばが通じないから」(48%)
 ブラジル籍：1位「ことばが通じないから」(44%)、2位「きっかけがない」(29%)
 ベトナム籍：1位「きっかけがない」(50%)、2位「同じ国の友人がたくさんいるから」(31%)

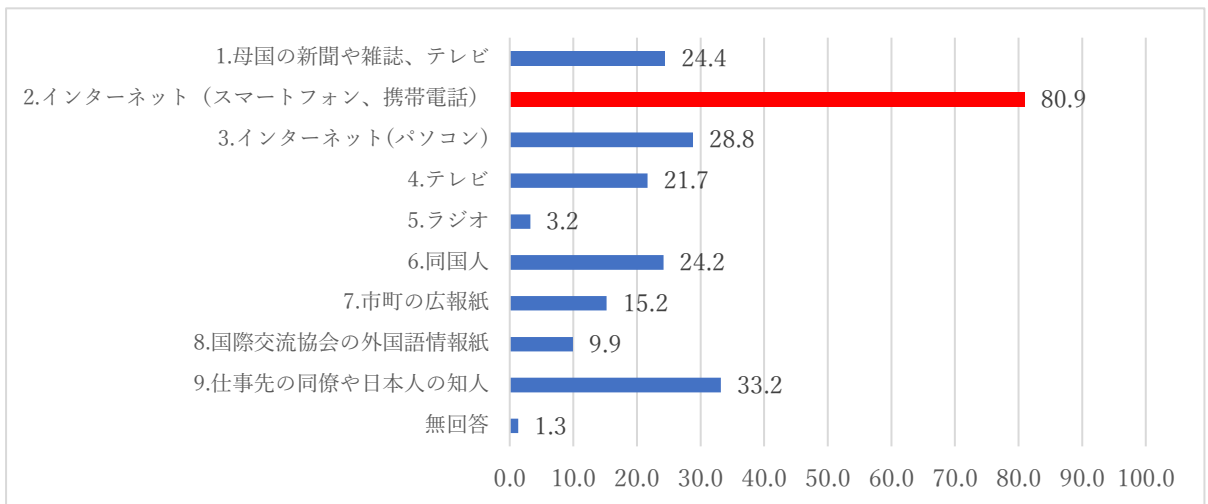
問 17 今後、日本人と交流したいか



問 18 参加したい交流イベント（複数回答）



問 19 生活に必要な情報の入手先（複数回答）



中国籍：1位「インターネット（スマホ、携帯電話）」(85%)

2位「インターネット（パソコン）」「テレビ」(28%)

3位「母国の新聞や雑誌、テレビ」(26%)

ブラジル籍：1位「インターネット（スマホ、携帯電話）」(82%)

2位「仕事先の同僚や日本人の知人」(42%)

3位「テレビ」「市町広報誌」(29%)

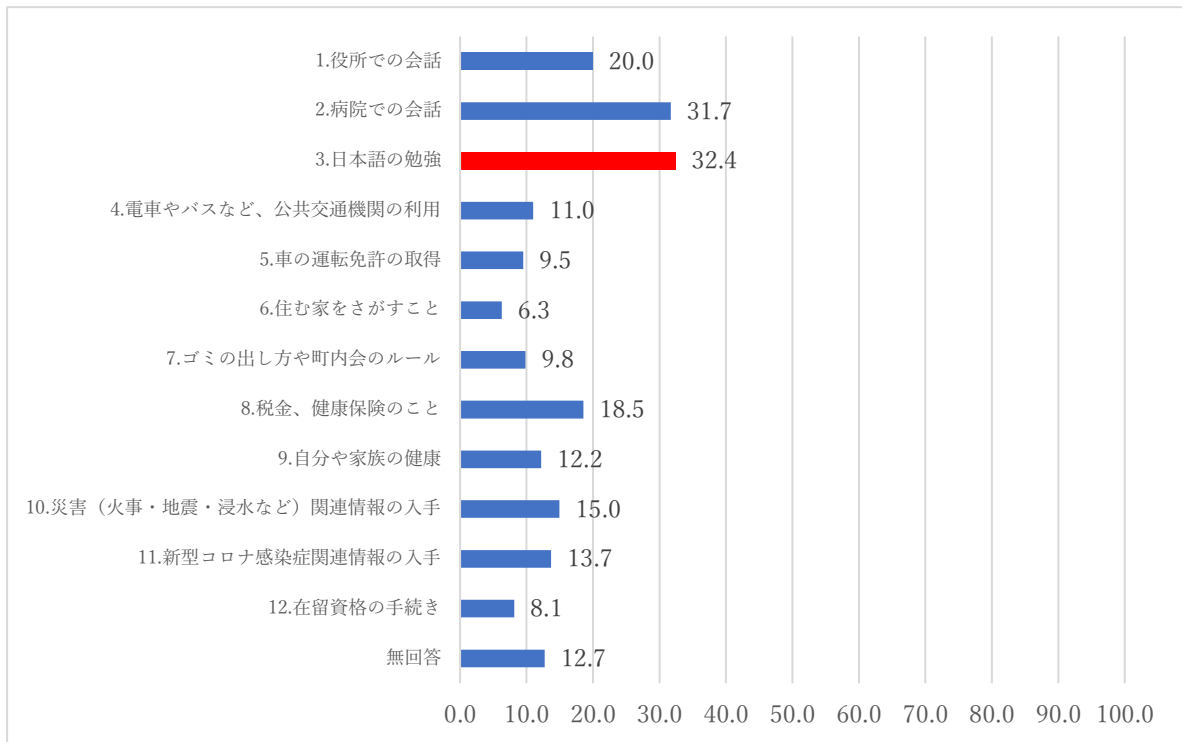
ベトナム籍：1位「インターネット（スマホ、携帯電話）」(84%)

2位「母国の新聞や雑誌、テレビ」(35%)

3位「仕事先の同僚や日本人の知人」(27%)

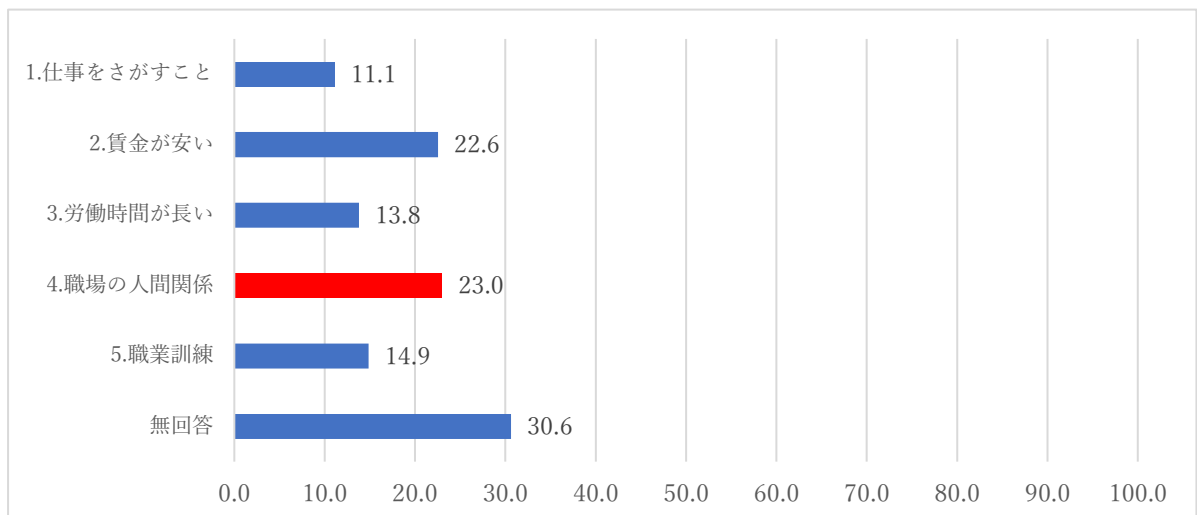
2 生活のこと

問1 生活上困っていること（複数回答）

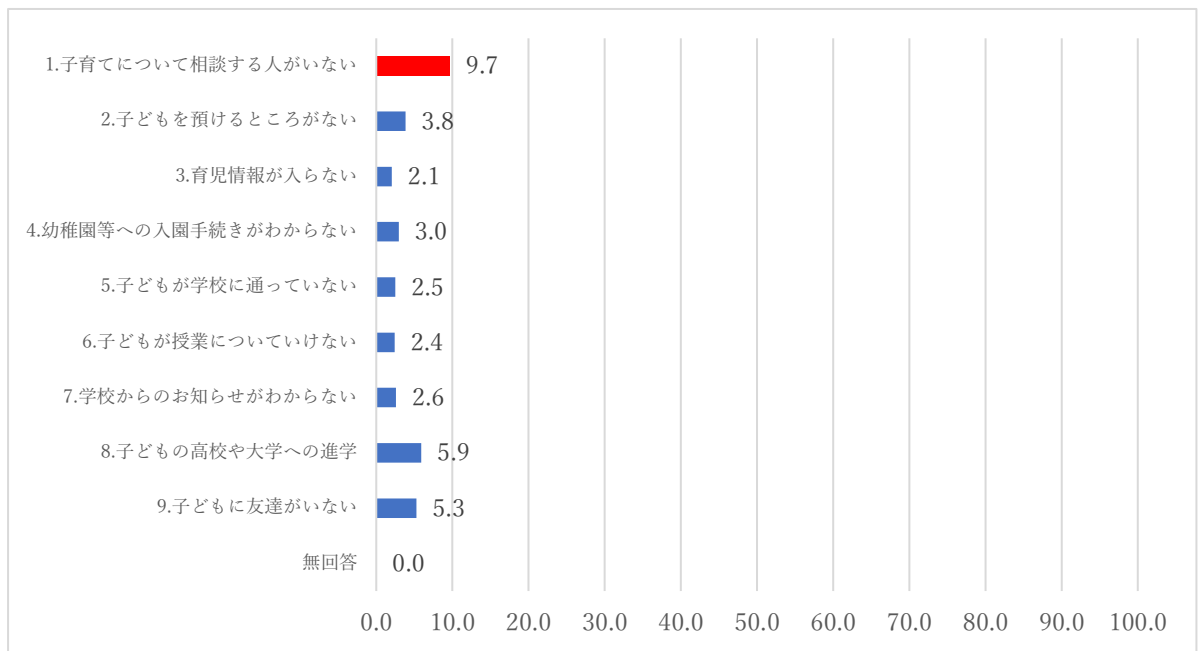


- 中国籍：1位「日本語の勉強」(33%)
2位「病院での会話」(16%)
2位「税金、健康保険のこと」(16%)
- ブラジル籍：1位「病院での会話」(46%)
2位「自分や家族の健康のこと」(28%)
3位「日本語の勉強」(26%)
- ベトナム籍：1位「日本語の勉強」(41%)
2位「病院での会話」(33%)
3位「役所での会話」(33%)

問2 工作上困っていること（複数回答）



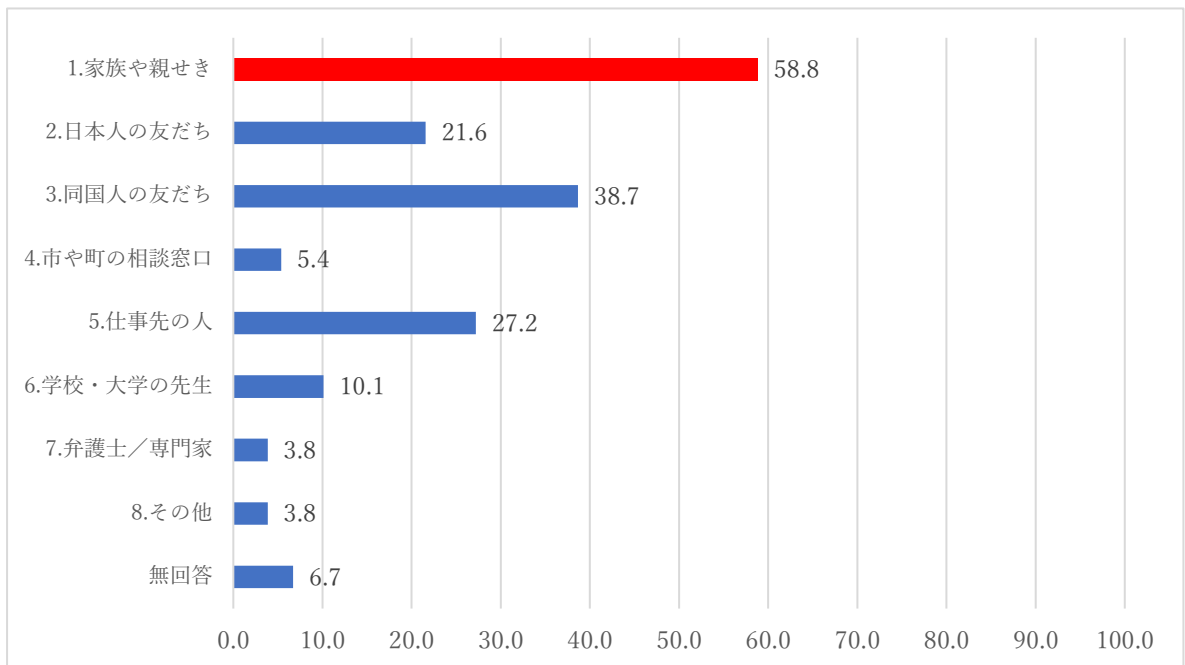
問3 子育て上困っていること（複数回答）



問4 その他困っていること（自由記述）

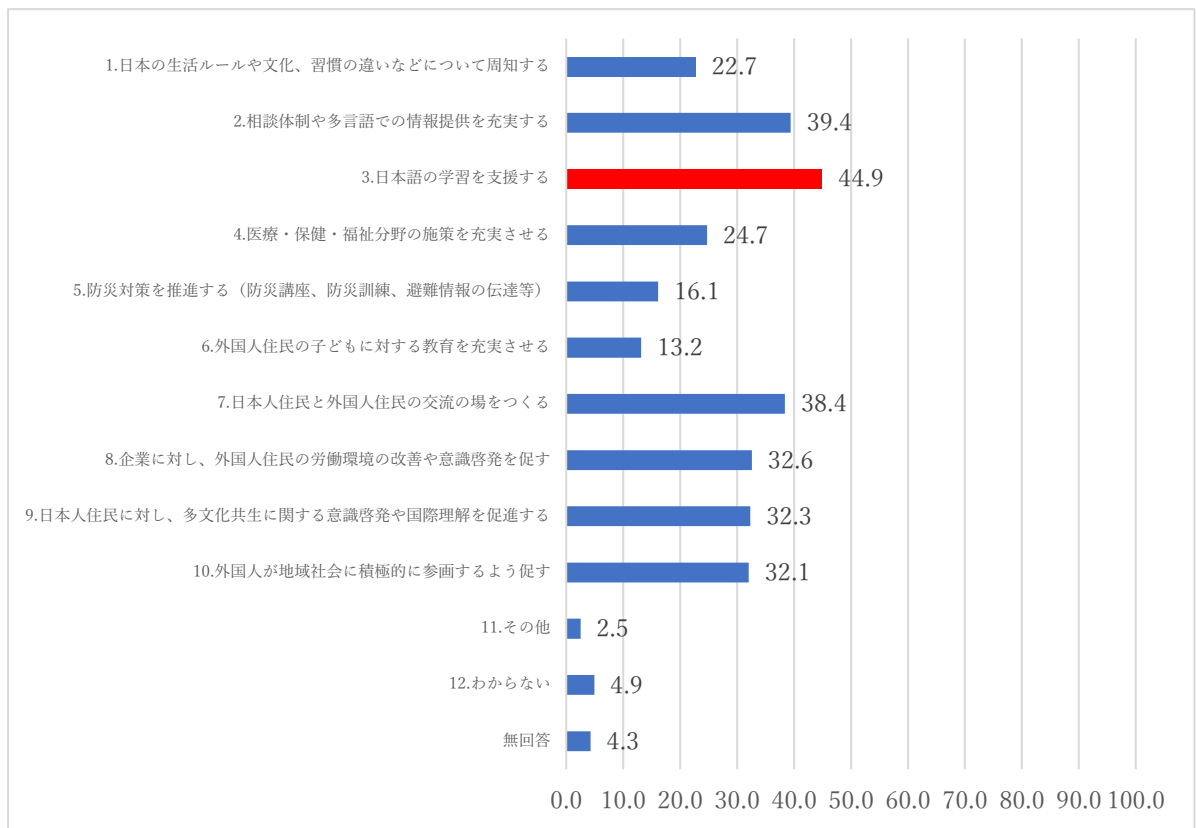
省略

問5 困っているときの相談相手（複数回答）



3 行政に求めること

問1 行政が力を入れるべき分野（3つまで回答）



中国籍：1位「日本語の学習を支援する」(43%)

2位「日本の生活ルールや文化、習慣の違いについて周知する」(30%)

2位「医療・保健・福祉分野の施策を充実する」(30%)

ブラジル籍：1位「日本人住民に対し、多文化共生に関する意識啓発や国際理解を促進する」(39%)

2位「相談体制や多言語での情報提供」(38%)

3位「日本語の学習を支援する」(33%)

ベトナム籍：1位「日本語の学習を支援する」(53%)

2位「日本人と外国人の交流の場をつくる」(47%)

3位「相談体制や多言語での情報提供」(44%)