

経営比較分析表（平成30年度決算）

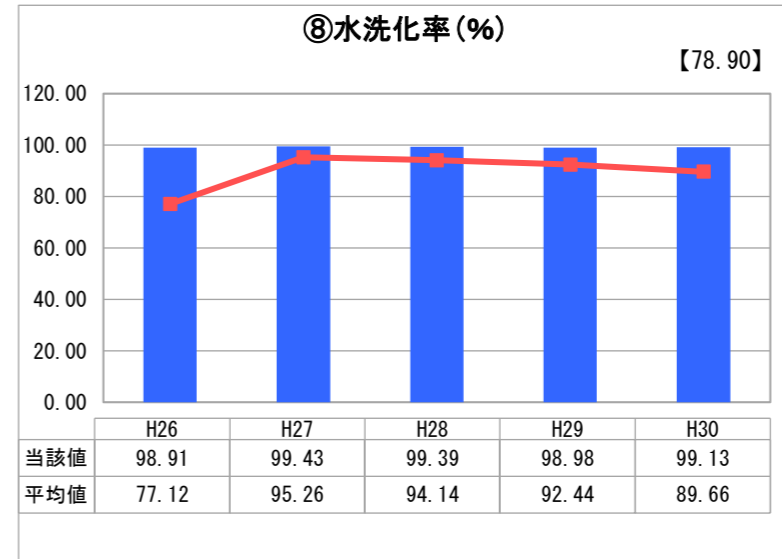
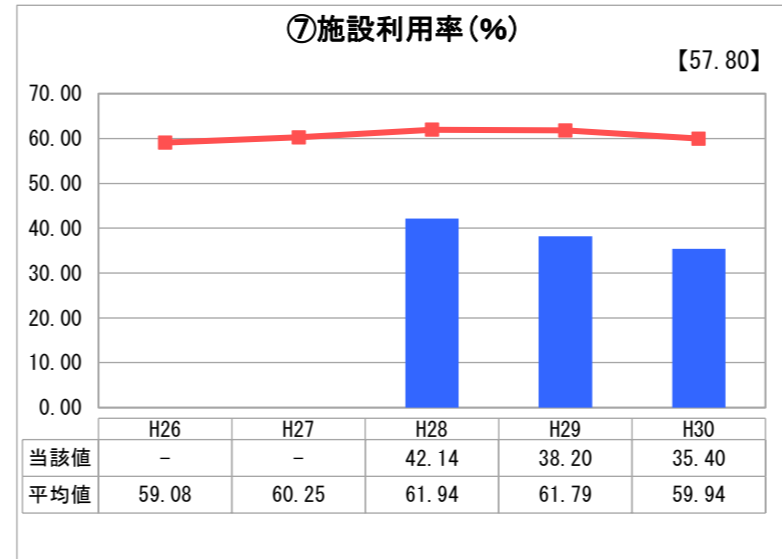
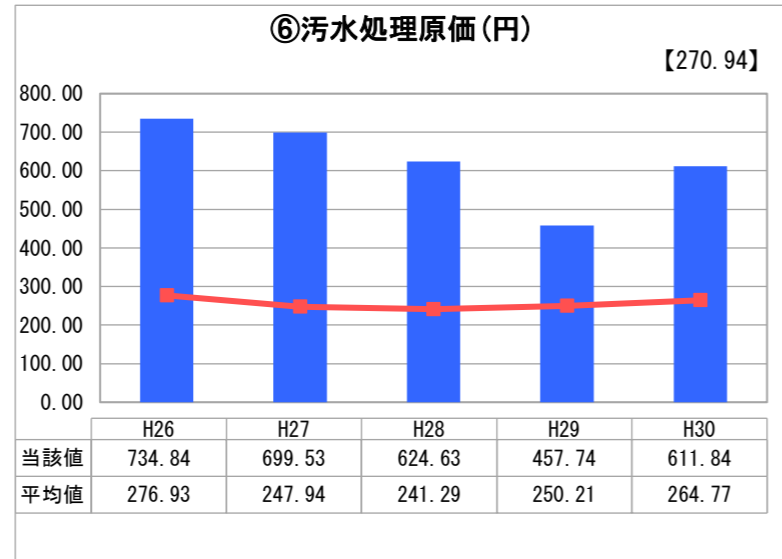
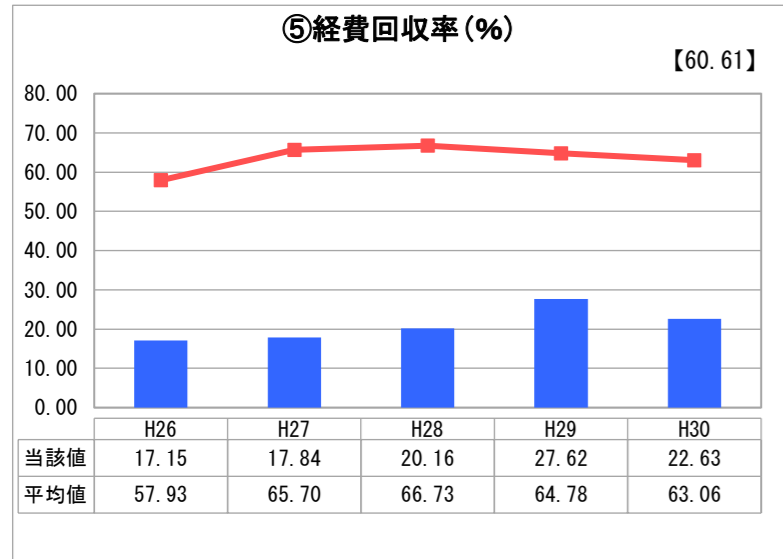
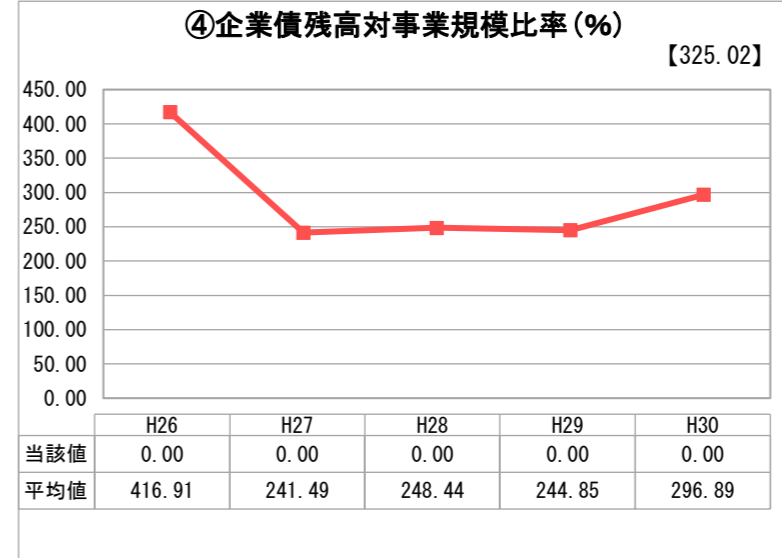
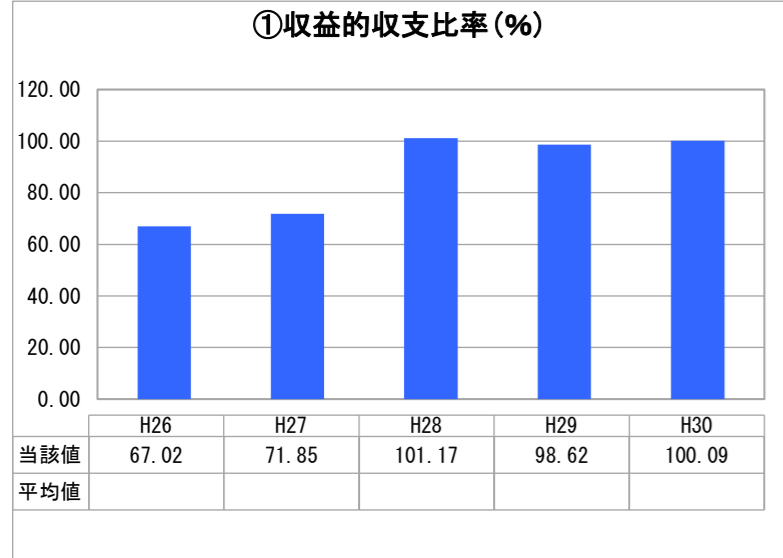
福井県 福井市

業務名	業種名	事業名	類似団体区分	管理者の情報
法非適用	下水道事業	特定地域生活排水処理	K2	非設置
資金不足比率(%)	自己資本構成比率(%)	普及率(%)	有収率(%)	1か月20m ³ 当たり家庭料金(円)
-	該当数値なし	0.18	100.00	2,517

人口(人)	面積(km ²)	人口密度(人/km ²)
264,356	536.41	492.82
処理区域内人口(人)	処理区域面積(km ²)	処理区域内人口密度(人/km ²)
462	0.11	4,200.00

グラフ凡例	
■	当該団体値(当該値)
—	類似団体平均値(平均値)
【	平成30年度全国平均

1. 経営の健全性・効率性



分析欄

1. 経営の健全性・効率性について

①収益的収支比率は、100%以上であるが、総収益は一般会計繰入金に依存している状況である。また、⑤経費回収率は100%を下回っており、このグラフからみても、一般会計繰入金に依存している状況がわかる。類似団体と比較しても、⑤経費回収率は非常に低い値となっている。その要因は、汚水処理費用に対して料金設定が低いことである。本事業の使用料金は、下水道使用料に準じて徴収している。下水道使用料は平成31年度1期より改定されたが、使用水量の増加や下水道使用料の更なる改定がない限り、収入増は見込まれない。

⑥汚水処理原価は類似団体の約2.3倍であり、汚水処理にかかる費用が非常に高いことがわかる。本事業は平成12年度から整備を行っているため、今後設備の老朽化により、汚水処理原価の増加が考えられる。

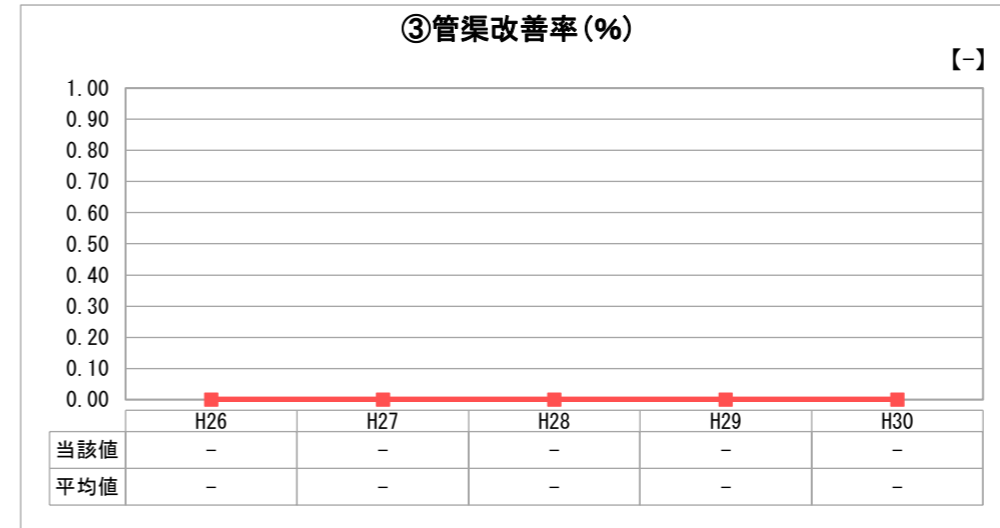
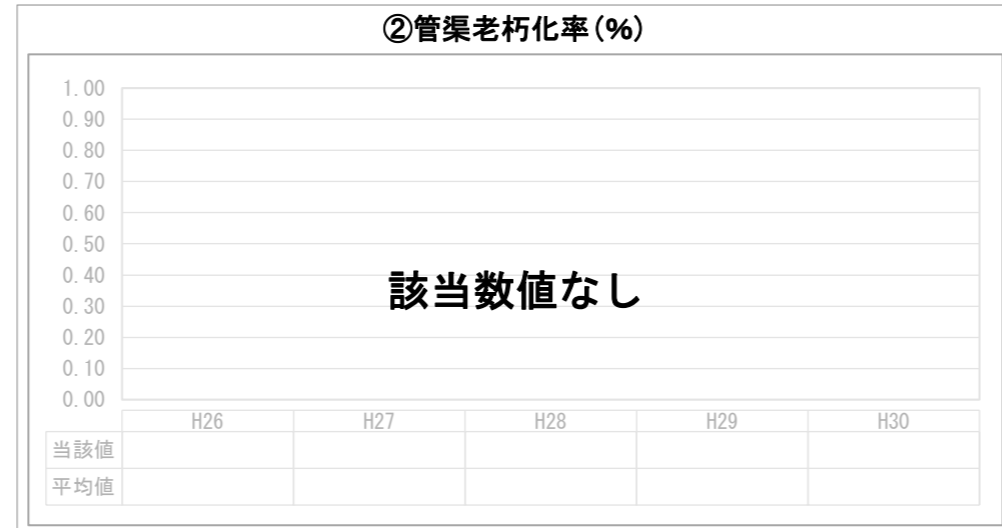
⑦施設利用率は類似団体の約6割であり、施設の利用状況が低いことがわかる。その要因としては、一世帯あたりの人数が減少傾向にある。

⑧水洗化率は、対象世帯への整備が終わっていることから100%に近く、横ばいとなっている。

2. 老朽化の状況について

本事業においては、平成12年度から供用開始をしており、当初設置した浄化槽においては、約19年が経過している。そのため、修繕が必要な浄化槽も近年増加しており、修繕費も年々増えている。浄化槽の耐用年数は約32年といわれており、今後老朽化により、入れ替えが必要な浄化槽においても対応していかなければならない。

2. 老朽化の状況



全体総括

本事業においては、平成31年度1期より下水道使用料が改定されたが、対象地域の人口減少などから、料金収入の増加が見込まれない中で、設備の老朽化から汚水処理原価は増加しており、非常に厳しい財政状況である。

下水道地域との公平性から鑑みても、独自の料金設定を行うことは難しく、今後も下水道料金に準じた料金設定で使用料金を徴収し、不足分は一般会計からの繰入金で賄わざるをえない。

※ 法適用企業と類似団体区分が同じため、収益的収支比率の類似団体平均等を表示していません。