

経営比較分析表（平成30年度決算）

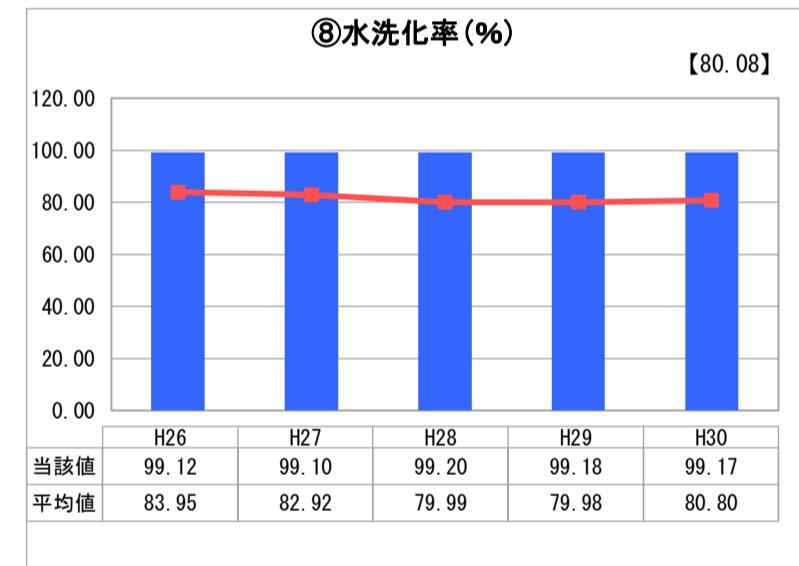
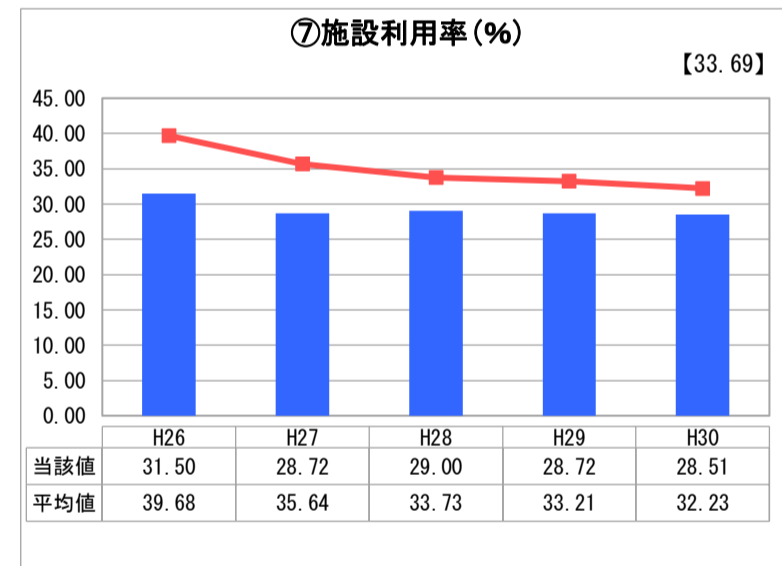
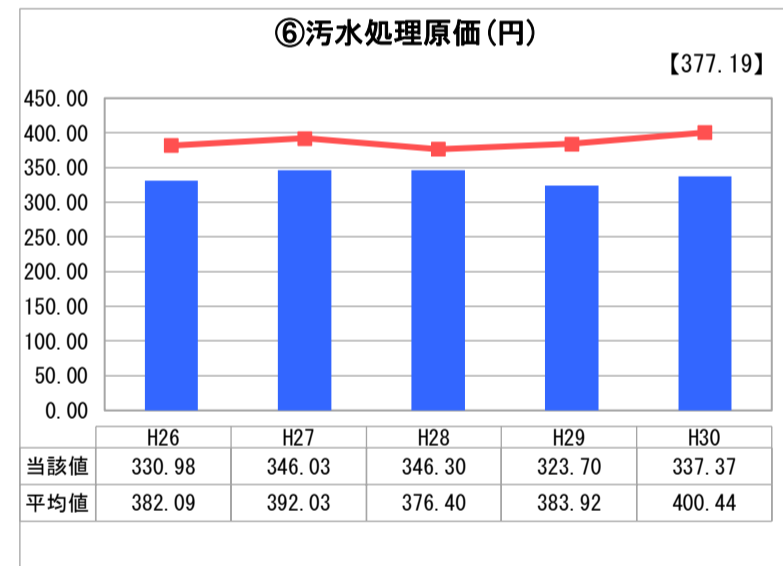
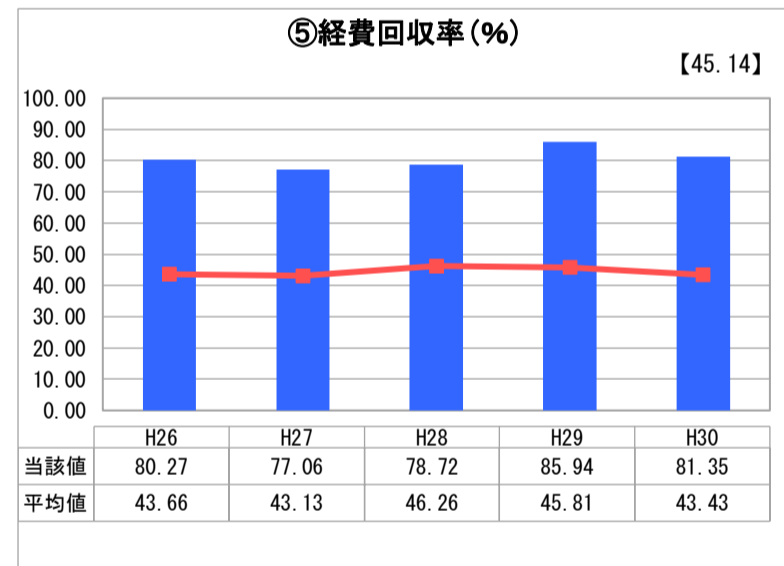
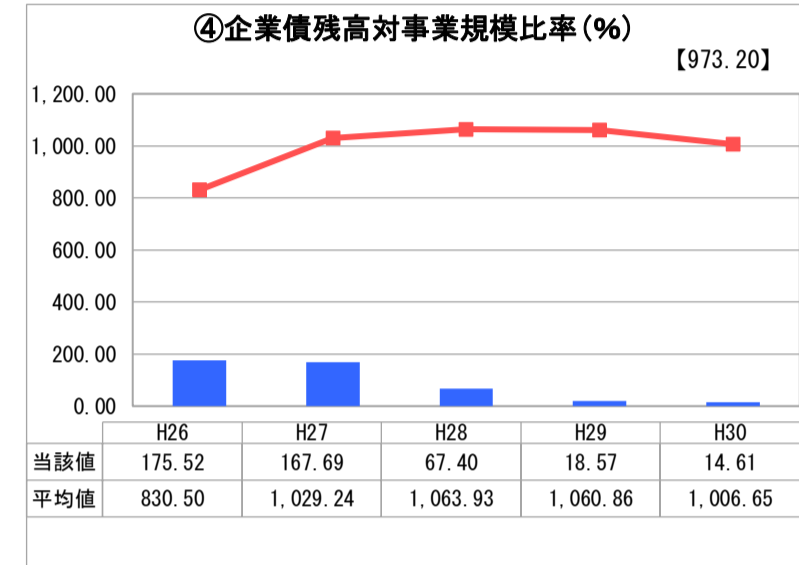
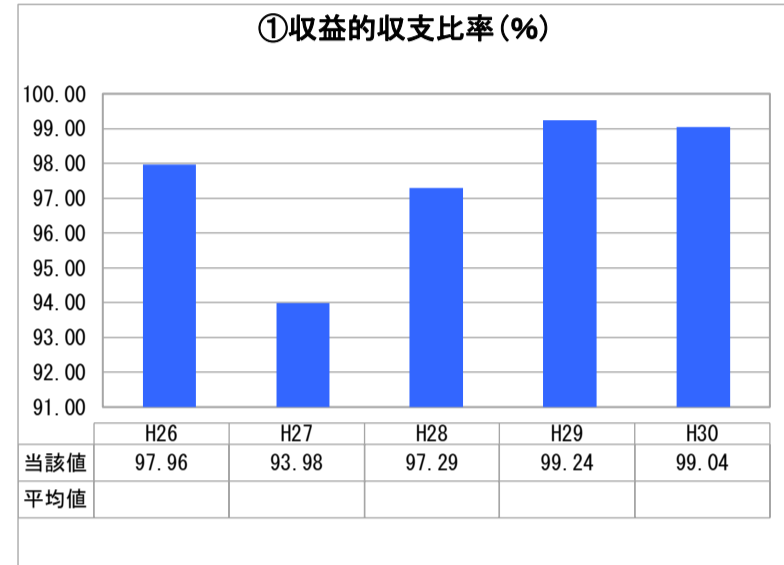
福井県 小浜市

業務名	業種名	事業名	類似団体区分	管理者の情報
法非適用	下水道事業	漁業集落排水	H2	非設置
資金不足比率(%)	自己資本構成比率(%)	普及率(%)	有収率(%)	1か月20m ³ 当たり家庭料金(円)
-	該当数値なし	2.87	77.17	3,780

人口(人)	面積(km ²)	人口密度(人/km ²)
29,388	233.11	126.07
処理区域内人口(人)	処理区域面積(km ²)	処理区域内人口密度(人/km ²)
839	0.51	1,645.10

グラフ凡例	
■	当該団体値(当該値)
—	類似団体平均値(平均値)
【	平成30年度全国平均

1. 経営の健全性・効率性



分析欄

1. 経営の健全性・効率性について

①収益的収支比率は100%をやや下回っているが90%を超える比率を維持しており、⑤経費回収率も80%前後の高い数値であり、これまでは他会計からの繰入金にあまり頼らない比較的健全な経営を維持してきたと言える。

④企業債残高対事業規模比率は、建設当初に集中して整備を完了しその後新たな起債が無く、古い施設の建設にかかる起債は順次償還を完了しつつあることから類似団体の中ではかなり低く、また年々減少し続けている。建設当初に可能な範囲の水洗化を一気に完了していることから、⑦施設利用率はほぼ全国平均値を、⑧水洗化率はほぼ100%に近い数値を示しており、これらを要因として⑥汚水処理原価も類似団体の中では比較的低めに抑えられている。

しかし、近年の人口減少や節水家電の普及によって、使用量は減少している。とりわけ民宿等の大口の利用者の使用量が減少しており、使用料収入は年々減少傾向にある。だが現在当市の漁業集落排水の使用料は全国的にも非常に高い水準にあり、利用者の負担を考えるとこれ以上の使用料の値上げは不適切である。現在施設の老朽化に伴い施設の修繕や管理委託料等は増加傾向にあるため、住民人口の増加や民宿利用観光客の大幅増等が望めない限り、今後も引き続き健全な経営を続けることは非常に困難な状況にある。

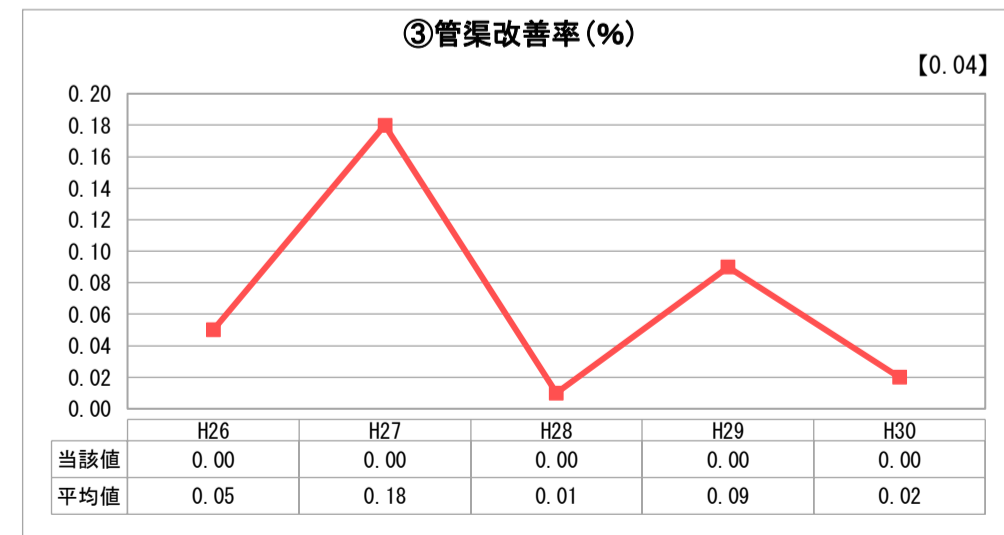
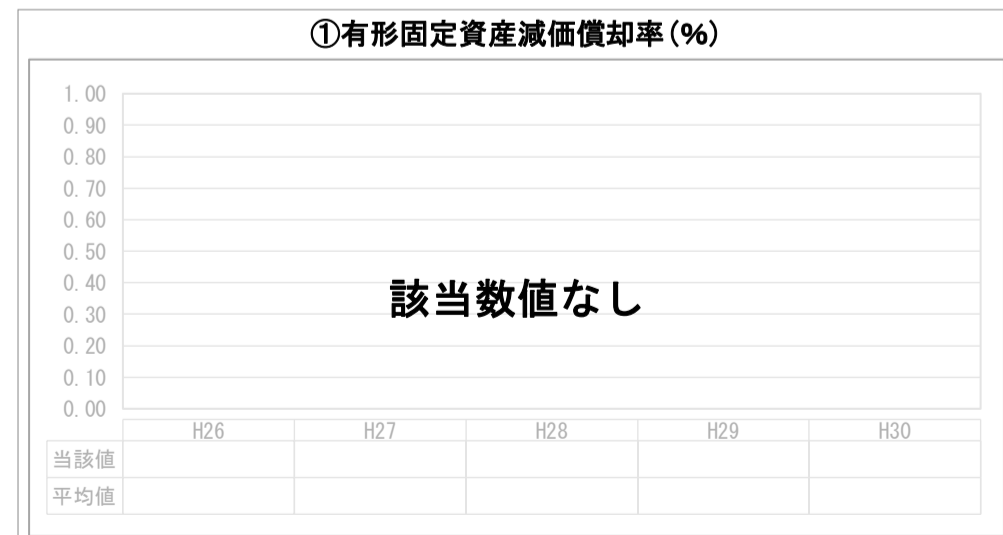
2. 老朽化の状況について

最も古い施設は平成元年から供用開始されており、耐用年数の短い機械類を始め、施設の様々な部分で老朽化による修繕を必要としている。

施設の維持管理に係る経費は年々増加しているが、老朽化した設備や機械類を必要に応じてその都度部分的に修繕することで、経費を最低限に切り詰めて経営を行ってきた。

平成31年度から2ヶ年をかけて、施設の健全度を把握するための機能診断調査と老朽化した施設の計画的な改築・改修を行うための機能保全計画を策定する予定である。

2. 老朽化の状況



全体総括

老朽化する施設を最低限の維持管理費で運営することでかろうじて健全な経営を続けてきたが、人口の減少や民宿利用観光客の減少等による使用料収入の減少や施設の老朽化、保守点検費用等施設運営に必要な経費の上昇により、今後は健全な運営を続けていくことは非常に難しい。今後は機能保全計画の策定を行うことで各施設の長寿命化を図り、更なる経費の節減に努めながら、会計の法適化はもちろん、市内下水道会計との経営統合や、場合によっては施設を廃止し浄化槽へ転換することも含めた根本的な検討を行う必要に迫られている。

※ 法適用企業と類似団体区分が同じため、収益的収支比率の類似団体平均等を表示していません。