

経営比較分析表（令和元年度決算）

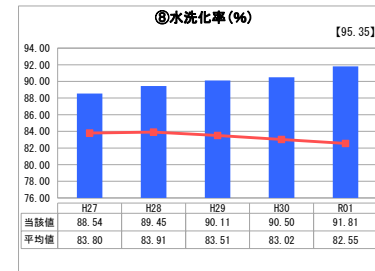
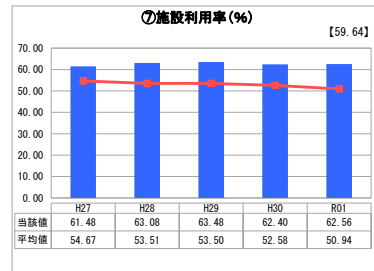
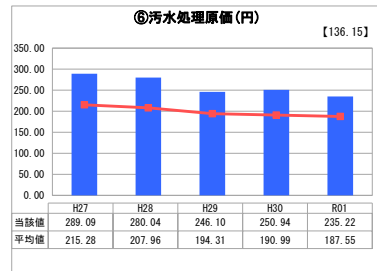
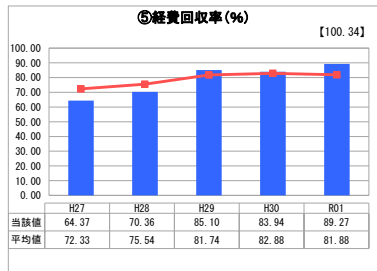
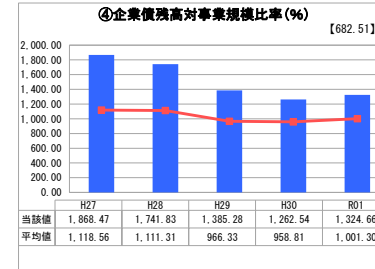

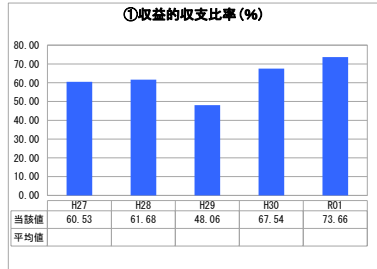
福井県 小浜市

業務名	業種名	事業名	類似団体区分	管理者の情報
法非適用	下水道事業	公共下水道	Cc2	非設置
資金不足比率(%)	自己資本構成比率(%)	普及率(%)	有収率(%)	1か月20m ² 当たり家賃料金(円)
-	該当数値なし	68.71	83.22	3,872

人口(人)	面積(km ²)	人口密度(人/km ²)
29,190	233.11	125.22
処理区域内人口(人)	処理区域面積(km ²)	処理区域内人口密度(人/km ²)
19,930	7.22	2,760.39

グラフ凡例
■ 当該団体値（当該値）
— 類似団体平均値（平均値）
【】 令和元年度全国平均

1. 経営の健全性・効率性



分析欄

1. 経営の健全性・効率性について

本市の公共下水道事業において、①収益の収支比率は、昨年度より上昇しているが、100%に遠く及ばず、総収益の約半数を一般会計繰入金に依存し、地方債償還には資本費平準化債の発行が不可欠となっている。

地方債残高は、順調に減少しているものの依然として高い水準にあり、この償還に要する経費が大きな負担となっている状況である（④企業債残高対事業規模比率）。

⑤経費回収率は昨年と比べ改善しており、類似団体平均を上回った。しかし、いまだに100%に及ばず、⑥汚水処理原価も他団体と比べ依然として高額であるため、維持管理費削減の検討を実施し汚水処理費の抑制を図っていく。

⑦施設利用率は、今後、集落排水区域の一部統合や人口減少等による汚水量の減少等を踏まえ、処理能力を見極めながら、適正に処理を行っていく。

⑧水洗化率は、汚水管の整備が概ね完了した中、接続が順調になされ昨年度よりさらに向上している。類似団体と比べ高い数値となっているが、さらなる水洗化率の向上に努める。

2. 老朽化の状況について

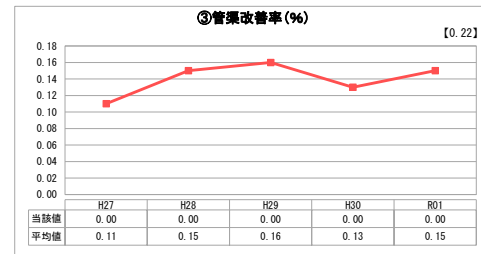


本市では、昭和58年度に公共下水道事業に着手し、平成2年度から順次供用を開始して、令和元年度末では汚水管渠整備は概ね完了している。

管渠の耐用年数は50年であり更新時期には至っていないため、③管渠改善率は0%である。

令和元年度は、汚水処理施設（機械・設備等）の改築・改修による実施設計を行った。

今後は、その実施設計を基に、処理場の重要な設備について改築・改修を行い、効率的な施設運営に努めていく。

2. 老朽化の状況



全体総括

経営健全化のためには、地方債償還金の負担が最大の課題であるが、固定費用であり削減は難しいことから、維持管理費の削減が必要となっている。

維持管理費については、処理場の運転管理業務に包括的民間委託の導入を検討するなど、徹底的な抑制に努める。

使用料は今後、人口減少等による使用料収入の減少が見込まれるため、下水道への接続を促す啓発や不明水調査を実施するなど有収水量や有収率を増加させる取り組みを継続していく。また、引き続き収納等業務の民間委託により徴収率を向上させ、使用料収入の増加を図る。

令和2年度には地方公営企業法を適用し、公営企業会計を導入することで、経営健全化・効率化を推進し、使用料の適正化に努め、一層の経営基盤の強化を図っていく。

※ 法適用企業と類似団体区分が同じため、収益の収支比率の類似団体平均等を表示していません。