

第七編

公営企業会計決算の状況

公営企業会計決算の見方	135
1. 概要	137
2. 主要事業別経営指標の推移	149
3. 施設および業務概要	
水道事業（法適用）	151
簡易水道事業（法適用）	153
工業用水道事業	154
ガス事業	154
病院事業	155
下水道事業	156
港湾整備事業	161
市場事業	161
宅地造成事業	162
駐車場整備事業	163
介護サービス事業	164
その他事業	165
4. 法適用企業の決算の状況	
水道事業	166
工業用水道事業	172
ガス事業	174
病院事業	175
下水道事業	178
その他事業	181
5. 法非適用企業の決算の状況	
簡易水道事業	182
下水道事業	183
港湾整備事業	189
市場事業	189
宅地造成事業	190
駐車場整備事業	191
介護サービス事業	192
6. 企業債現在高の状況	193
7. 企業債による収入額の状況	195
8. キャッシュ・フローの状況	197
9. 経営分析	198

公営企業会計決算の見方

1. 調査対象事業および期間

平成31年4月1日から令和2年3月31日までの間において、地方公営企業法(昭和27年法律第292号)を適用している事業および地方公営企業法を適用していない事業(地方財政法施行令第46条に掲げる事業等)について、令和元年度の決算および業務状況を調査したものである。

2. 施設および業務概要

令和2年3月31日現在のものである。(令和元年度の実績)

3. 集計の方法および用語の定義

(1) 各項目の数値は表示単位未満を四捨五入しているため、その内訳を合計した数値は、合計欄の数値と一致しない場合がある。

(2) 項目区分は、地方公営企業法施行規則に定める勘定科目に準拠した。

(3) 損益計算書は、次の区分により集計した。

$$\text{ア } \boxed{\text{総収益}} = \boxed{\text{営業収益}} + \boxed{\text{営業外収益}} + \boxed{\text{特別収益}}$$

$$\text{イ } \boxed{\text{総費用}} = \boxed{\text{営業費用}} + \boxed{\text{営業外費用}} + \boxed{\text{特別損失}}$$

$$\text{ウ } \boxed{\text{経常収益}} = \boxed{\text{営業収益}} + \boxed{\text{営業外収益}}$$

$$\text{エ } \boxed{\text{経常費用}} = \boxed{\text{営業費用}} + \boxed{\text{営業外費用}}$$

$$\text{オ } \boxed{\text{経常利益(または経常損失)}} = \boxed{\text{経常収益}} - \boxed{\text{経常費用}}$$

(4) 資本的収支に関する調は次の区分により集計した。

ア $\boxed{\text{翌年度へ繰り越される支出の財源充当額}}$

当該年度の資本的収支額のうち当該年度において事業が完了しない等の理由により、当該収入額を充当すべき支出が翌年度へ繰り越された場合の翌年度支出に対する充当額。

イ $\boxed{\text{前年度同意債で今年度収入分}}$

前年度同意債で今年度収入したもののうち、前年度において支出予算執行済みとした建設改良費で未払いとしたものの財源に充てた企業債の額。

ウ $\boxed{\text{資本的収入額が資本的支出額に不足する額}}$ の算出

資本的収入額から「翌年度へ繰り越される支出の財源充当額」および「前年度同意債で今年度収入分」を控除した額が資本的支出額に不足する場合の額のみを集計。

エ $\boxed{\text{補てん財源}}$

ウの「資本的収入額が資本的支出額に不足する額」を補てんするために充てた過年度および当年度損益勘定留保資金、繰越利益剰余金処分額、当年度利益剰余金処分額、繰越工事資金等の合計額。

(5)貸借対照表は、次の区分により集計した。

ア **不良債務** 流動負債の額(建設改良費等の財源に充てた企業債及び長期借入金、PFI法に基づく事業に係る建設事業費等のリース債を除く)が流動資産の額(翌年度へ繰り越される支出の財源充当額を除く。)を超える額。

イ **実質資金不足額** 不良債務から当該年度同意債で未借入または未発行のもののうち、支出済として決算された事業費に対応する分を控除した額。

(6)キャッシュ・フローの状況

事業年度の資金収支の状況を、一定の活動区分別に表示。公営企業会計は、発生主義によるため、収益・費用を認識する時期と現金の収入・支出が発生する時期とに差異が生じるが、キャッシュ・フローの状況により現金の収入・支出に関する情報を得ることができる。

ア **業務活動** 通常の業務活動の実施による資金の収支等

イ **投資活動** 固定資産の取得及び売却の収支等

ウ **財務活動** 増資、減資による収支や資金調達、返済に関する収支等

(7)経営分析

各指標の算出方法および計算の際用いた用語区分のうち主なものは、次のとおり。

法適用企業

$$\text{【 経 常 収 支 比 率 】} = \frac{\text{経常収益}}{\text{経常費用}} \times 100$$

$$\text{【 流 動 比 率 】} = \frac{\text{流動資産}}{\text{流動負債}} \times 100$$

法非適用企業

$$\text{【 収 益 的 収 支 比 率 】} = \frac{\text{総収益}}{\text{総費用} + \text{地方債償還金}} \times 100$$

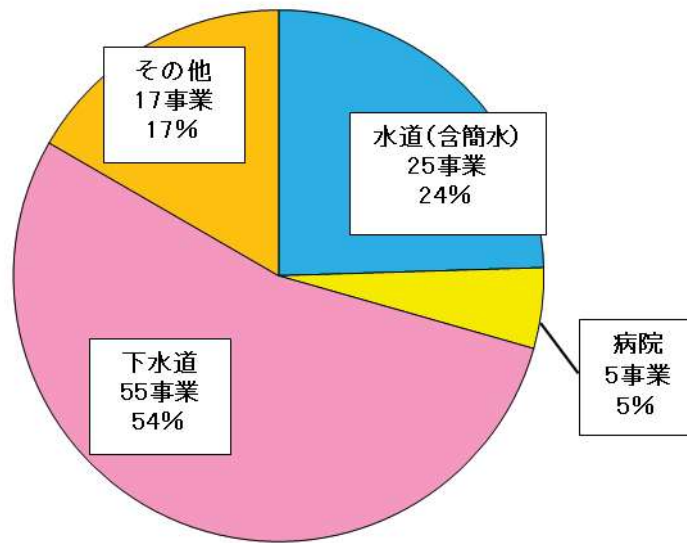
(注)その他、本文において必要に応じ解説を加えている。

1. 概要

(1) 事業数

事業数は、令和元年度末現在102事業で、工業用水道事業や下水道事業（農業集落排水施設）の廃止により、前年度に比べ2事業減少している。
事業別にみると、下水道事業が最も多く、次いで水道事業（含簡水）となっている。

令和元年度事業数



事業数の推移

(単位: 事業)

事業	年度					内訳			対前年度比較 増減 (C) - (B)	対H27比較 増減 (C) - (A)
	H27 (A)	H28	H29	H30 (B)	R1 (C)	市	町	一部事務 組合		
水道	16	15	15	15	15	9	6	0	0	△ 1
簡易水道	12	11	11	10	10	3	6	1	0	△ 2
工業用水道	3	3	3	3	2	1	1	0	△ 1	△ 1
ガス	1	1	1	1	1	1	0	0	0	0
病院	6	5	5	5	5	2	1	2	0	△ 1
下水道	56	56	56	56	55	28	26	1	△ 1	△ 1
港湾整備	1	1	1	1	1	1	0	0	0	0
市場	1	1	1	1	1	1	0	0	0	0
宅地造成	6	5	5	6	6	4	2	0	0	0
駐車場整備	2	2	2	2	2	2	0	0	0	0
介護サービス	3	3	3	3	3	1	2	0	0	0
観光施設	0	0	0	0	0	0	0	0	0	0
CATV	1	1	1	0	0	0	0	0	0	△ 1
その他(診療所)	0	1	1	1	1	0	1	0	0	1
合計	108	105	105	104	102	53	45	4	△ 2	△ 6

令和元年度地方公営企業事業数

令和2年3月31日現在

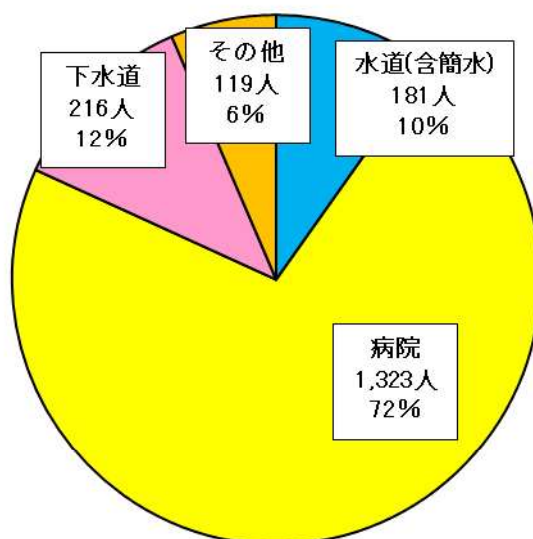
	46 法適用企業											47 法非適用企業													総計				
	上水道	簡易水道	工業用水道	ガス	病院	下水道					その他	簡易水道	下水道								港湾	市場	宅地造成(その他)	駐車場		介護サービス	計		
						公共	特定環境	特定公共	農集排水	漁集排水			公共	特定環境	特定公共	農集排水	漁集排水	林集排水	小規模排水	特定地域排水								個別排水	
福井市	○	○		○		○	○					5					○	○	○	○	○			○	○	○		8	13
敦賀市	○				○	○			○	○		5											○		○			2	7
小浜市	○											1	○	○			○	○										4	5
大野市	○											1	○	○			○											3	4
勝山市	○											1	○				○											2	3
鯖江市	○					○		○	○			4													○	○		2	6
あわら市	○					○						2														○	1	3	
越前市	○		○									2	○	○			○		○						○		6	8	
坂井市	○				○	○			○			4																4	
市計	9	1	1	1	2	5	1	1	3	1		25	2	4	1		5	2	2	1	2		1	1	4	2	1	28	53
永平寺町	○											1	○	○			○											3	4
池田町												○		○			○									○	4	4	
南越前町	○											1		○			○				○					○	4	5	
越前町	○				○							2	○	○	○		○	○		○								6	8
美浜町	○											1	○	○			○	○							○			5	6
高浜町	○											1	○	○			○	○										4	5
おおい町												○		○			○			○								5	5
若狭町	○		○							○		3	○		○		○	○							○			5	8
町計	6		1		1					○		9	6	4	6		8	4		2		2			2		2	36	45
小浜病院組合					○							1																	1
五領川下水道事務組合						○						1																	1
丹南病院組合					○							1																	1
芦原温泉上水道財産区		○										1																	1
事務組合等計	1				2	1						4																4	
県計	15	2	2	1	5	6	1	1	3	1	1	38	8	8	7		13	6	2	3	2	2	1	1	6	2	3	64	102

(2)職員数

職員数は、令和元年度末現在1,839人で、前年度に比べ9人、0.5%増加している。

事業別にみると、病院事業が最も多く、次いで下水道事業、水道事業(含簡水)となっている。

職員数の状況



職員数の推移

(単位:人)

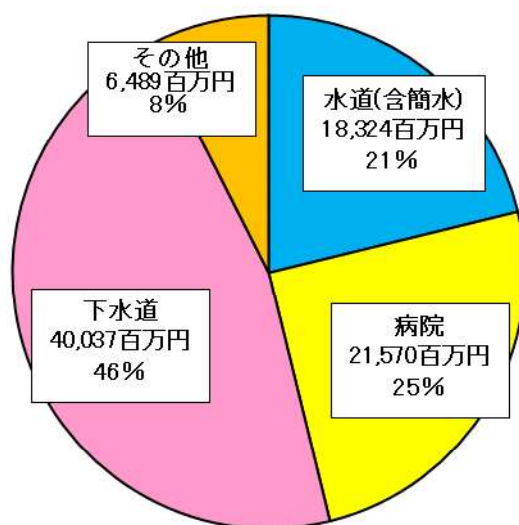
事業	年度					対前年度比較		対H27比較	
	H27 (A)	H28	H29	H30 (B)	R1 (C)	増減数 (C)-(B)	増減率 ((C)-(B))/(B)	増減数 (C)-(A)	増減率 ((C)-(A))/(A)
水道(含簡水)	197	188	187	178	181	3	1.7%	△ 16	△ 8.1%
病院	1,307	1,277	1,311	1,311	1,323	12	0.9%	16	1.2%
下水道	233	229	223	217	216	△ 1	△ 0.5%	△ 17	△ 7.3%
その他	103	138	132	124	119	△ 5	△ 4.0%	16	15.5%
合計	1,840	1,832	1,853	1,830	1,839	9	0.5%	△ 1	△ 0.1%

(3) 決算規模

決算規模は、864億2,000万円で、水道事業における建設改良費の減少等の要因により、前年度に比べ19億1,000万円、2.2%減少している。

事業別にみると、下水道事業が最も大きく、次いで病院事業、水道事業(含簡水)となっている。

決算規模の状況



決算規模の推移

(単位:百万円)

事業	年度					対前年度比較		対H27比較	
	H27 (A)	H28	H29	H30 (B)	R1 (C)	増減額 (C)-(B)	増減率 ((C)-(B))/(B)	増減額 (C)-(A)	増減率 ((C)-(A))/(A)
水道(含簡水)	17,680	18,701	17,920	20,149	18,324	△ 1,825	△ 9.1%	644	3.6%
病院	26,028	24,341	24,426	21,143	21,570	427	2.0%	△ 4,458	△ 17.1%
下水道	41,355	40,463	40,374	40,568	40,037	△ 531	△ 1.3%	△ 1,318	△ 3.2%
その他	8,624	7,560	7,868	6,470	6,489	19	0.3%	△ 2,135	△ 24.8%
合計	93,687	91,065	90,588	88,330	86,420	△ 1,910	△ 2.2%	△ 7,267	△ 7.8%

(注) 決算規模 法適用企業 : 総費用-減価償却費+資本的支出
 法非適用企業 : 総費用+資本的支出+積立金+繰上充用金

(4) 全体の経営状況

公営企業全体の総収支は、41億2,100万円の黒字で、病院事業、下水道事業における単価改定による収益の増加等の要因により、前年度に比べ18億1,700万円、78.9%増加している。

また、黒字事業は88事業で全体の86.3%を占めており、割合は前年度に比べ1.7ポイント増加している。

全体の経営状況

(単位:事業、百万円)

区分 年度	法適用企業			法非適用企業			合計			
	H30 (A)	R1 (B)	増減 (B) - (A)	H30 (C)	R1 (D)	増減 (D) - (C)	H30 (E)	R1 (F)	増減 (F) - (E)	増減率 ((F) - (E)) / (E)
黒字事業数	24 (61.5%)	26 (68.4%)	2	64 (98.5%)	62 (96.9%)	△ 2	88 (84.6%)	88 (86.3%)	0	0.0%
黒字額	2,649	4,711	2,062	526	377	△ 149	3,175	5,088	1,913	60.3%
赤字事業数	15 (38.5%)	12 (31.6%)	△ 3	1 (1.5%)	2 (3.1%)	1	16 (15.4%)	14 (13.7%)	△ 2	△ 12.5%
赤字額	844	641	△ 203	27	326	299	871	967	96	11.0%
総事業数	39	38	△ 1	65	64	△ 1	104	102	△ 2	△ 1.9%
収支	1,805	4,070	2,265	499	52	△ 447	2,304	4,121	1,817	78.9%

(注)・黒字額、赤字額は法適用企業にあつては純損益、法非適用企業にあつては実質収支であり他会計繰入金等を含む。
・()は、総事業数に対する割合

全体の経営状況(事業別総収支額)

(単位:百万円)

事業 区分 年度	法適用企業			法非適用企業			合計			
	H30 (A)	R1 (B)	増減 (B) - (A)	H30 (C)	R1 (D)	増減 (D) - (C)	H30 (E)	R1 (F)	増減 (F) - (E)	増減率 ((F) - (E)) / (E)
水道(含簡水)	1,215	1,664	449	121	107	△ 14	1,336	1,771	435	32.6%
病院	△ 382	62	444	-	-	-	△ 382	62	444	116.2%
下水道	708	1,596	888	88	△ 213	△ 301	796	1,382	586	73.6%
その他	264	748	484	290	158	△ 132	554	905	351	63.4%
合計	1,805	4,070	2,265	499	52	△ 447	2,304	4,121	1,817	78.9%

(注)総収支額は、法適用企業にあつては純損益、法非適用企業にあつては実質収支であり、他会計繰入金を含む。

経営状況(事業別総収支額)の推移

(単位:百万円)

事業	年度					対前年度比較		対H27比較	
	H27 (A)	H28	H29	H30 (B)	R1 (C)	増減額 (C)-(B)	増減率 ((C)-(B))/(B)	増減額 (C)-(A)	増減率 ((C)-(A))/(A)
	水道(含簡水)	1,265	1,256	1,166	1,336	1,771	435	32.6%	506
うち法適用	1,190	1,190	1,052	1,215	1,664	449	37.0%	474	39.8%
病院	△ 178	△ 23	△ 282	△ 382	62	444	116.2%	240	134.8%
下水道	726	923	1,243	796	1,382	586	73.6%	656	90.4%
うち法適用	527	820	1,110	708	1,596	888	125.4%	1,069	202.8%
その他	917	702	563	554	905	351	63.4%	△ 12	△ 1.3%
うち法適用	421	351	231	264	748	484	183.3%	327	77.7%
合計	2,730	2,858	2,690	2,304	4,121	1,817	78.9%	1,391	51.0%
うち法適用	1,960	2,338	2,111	1,805	4,070	2,265	125.5%	2,110	107.7%

(5) 料金収入

料金収入は、459億3,600万円で、水道および下水道事業の料金改定や宅地造成事業における土地売却収入の増等の要因により、前年度に比べ21億4,700万円、4.9%増加している。

事業別にみると、病院事業が最も多く、次いで水道事業(含簡水)、下水道事業となっている。

料金収入の状況

(単位:百万円)

事業	区分 年度	法適用企業			法非適用企業			合計			
		H30 (A)	R1 (B)	増減額 (B)-(A)	H30 (C)	R1 (D)	増減額 (D)-(C)	H30 (E)	R1 (F)	増減額 (F)-(E)	増減率 ((F)-(E))/(E)
水道(含簡水)		11,387 (78.3%)	12,055 (78.9%)	668	747 (75.8%)	679 (82.0%)	△ 68	12,134 (78.1%)	12,735 (79.0%)	601	5.0%
病院		16,304 (82.0%)	16,865 (82.0%)	561	-	-	-	16,304 (82.0%)	16,865 (82.0%)	561	3.4%
下水道		7,698 (41.8%)	8,516 (44.3%)	818	3,929 (48.2%)	3,849 (47.6%)	△ 80	11,627 (43.7%)	12,364 (45.3%)	737	6.3%
その他		2,889 (89.9%)	2,775 (78.4%)	△ 114	835 (79.4%)	1,197 (67.3%)	362	3,724 (87.3%)	3,973 (74.7%)	249	6.7%
合計		38,278 (68.3%)	40,211 (68.6%)	1,933	5,511 (54.1%)	5,726 (53.6%)	215	43,789 (66.1%)	45,936 (66.3%)	2,147	4.9%

(注) ()内の数値は、総収益に占める料金収入比率である。

料金収入の推移

(単位:百万円)

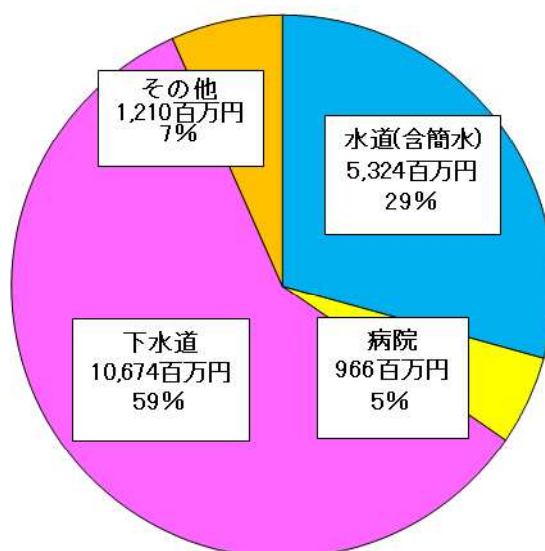
事業	年度	H27 (A)	H28	H29	H30 (B)	R1 (C)	対前年度比較		対H27比較	
							増減額 (C)-(B)	増減率 ((C)-(B))/(B)	増減額 (C)-(A)	増減率 ((C)-(A))/(A)
水道(含簡水)		12,158	12,096	12,067	12,134	12,735	601	5.0%	577	4.7%
病院		20,064	19,539	20,055	16,304	16,865	561	3.4%	△ 3,199	△ 15.9%
下水道		11,323	11,526	11,710	11,627	12,364	737	6.3%	1,041	9.2%
その他		4,756	4,663	4,173	3,724	3,973	249	6.7%	△ 783	△ 16.5%
合計		48,301	47,824	48,005	43,789	45,936	2,147	4.9%	△ 2,365	△ 4.9%

(6)建設投資額

建設投資額は、181億7,400万円で、水道事業における施設整備の完了等の要因により、前年度に比べ26億5,600万円、12.8%減少している。

事業別にみると、下水道事業が最も多く、次いで水道事業(含簡水)、病院事業となっている。

建設投資額の状況



建設投資額の推移

(単位:百万円)

事業	年度	H27 (A)	H28	H29	H30 (B)	R1 (C)	対前年度比較		対H27比較	
							増減額 (C)-(B)	増減率 ((C)-(B))/(B)	増減額 (C)-(A)	増減率 ((C)-(A))/(A)
水道(含簡水)		4,592	5,872	5,063	7,336	5,324	△ 2,012	△ 27.4%	732	15.9%
病院		1,683	541	471	927	966	39	4.2%	△ 717	△ 42.6%
下水道		11,335	10,828	10,002	10,759	10,674	△ 85	△ 0.8%	△ 661	△ 5.8%
その他		3,308	1,874	1,983	1,808	1,210	△ 598	△ 33.1%	△ 2,098	△ 63.4%
合計		20,918	19,115	17,519	20,830	18,174	△ 2,656	△ 12.8%	△ 2,744	△ 13.1%

(注)建設投資額とは、資本的支出の建設改良費である。

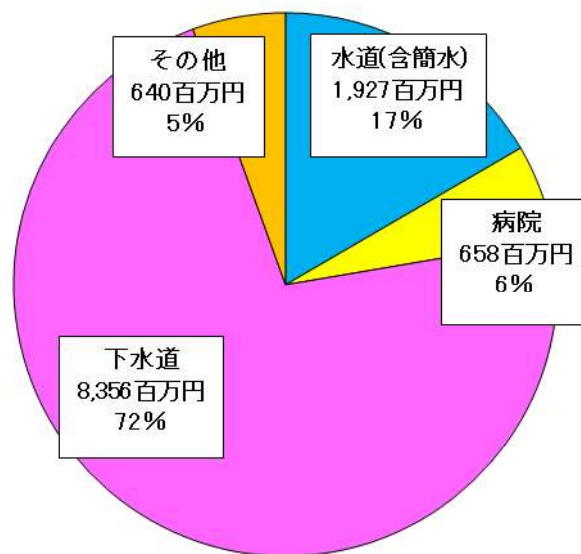
(7) 企業債

ア 企業債発行額

企業債発行額は、115億8,000万円で、前年度に比べ22億4,800万円、16.3%減少している。

事業別にみると、下水道事業が最も多く、次いで水道事業(含簡水)、病院事業となっている。

企業債発行額の状況



企業債発行額の推移

(単位: 百万円)

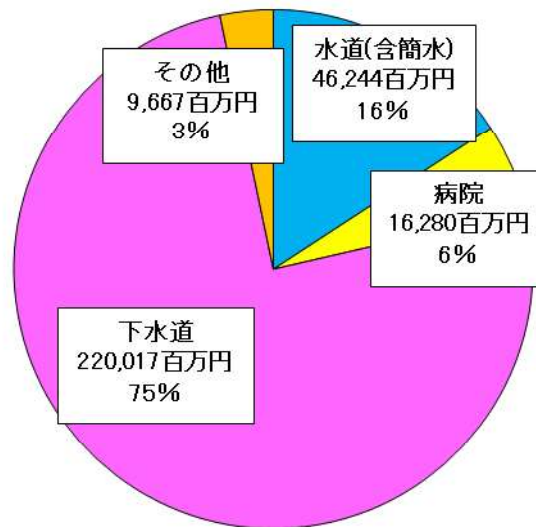
事業	年度					対前年度比較		対H27比較	
	H27 (A)	H28	H29	H30 (B)	R1 (C)	増減額 (C)-(B)	増減率 ((C)-(B))/(B)	増減額 (C)-(A)	増減率 ((C)-(A))/(A)
水道(含簡水)	1,492	2,039	2,170	3,626	1,927	△ 1,699	△ 46.9%	435	29.2%
病院	304	301	377	679	658	△ 21	△ 3.1%	354	116.4%
下水道	10,294	10,013	9,980	8,991	8,356	△ 635	△ 7.1%	△ 1,938	△ 18.8%
その他	1,351	500	1,126	532	640	108	20.3%	△ 711	△ 52.6%
合計	13,441	12,853	13,653	13,828	11,580	△ 2,248	△ 16.3%	△ 1,861	△ 13.8%

イ 企業債現在高

企業債現在高は2,922億900万円で、前年度に比べ119億4,000万円、3.9%減少している。

事業別にみると、下水道事業が最も多く、次いで水道事業(含簡水)、病院事業となっている。

企業債現在高の状況



企業債現在高の推移

(単位:百万円)

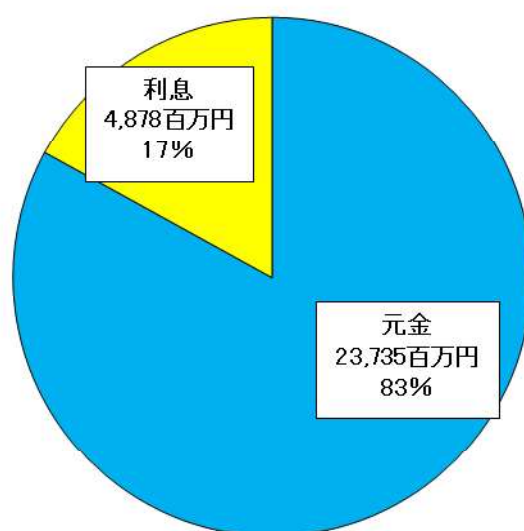
事業	年度					対前年度比較		対H27比較	
	H27 (A)	H28	H29	H30 (B)	R1 (C)	増減額 (C)-(B)	増減率 ((C)-(B))/(B)	増減額 (C)-(A)	増減率 ((C)-(A))/(A)
水道(含簡水)	50,788	49,183	47,636	47,603	46,244	△ 1,359	△ 2.9%	△ 4,544	△ 8.9%
病院	22,084	19,844	18,444	17,407	16,280	△ 1,127	△ 6.5%	△ 5,804	△ 26.3%
下水道	250,308	243,875	236,416	228,464	220,017	△ 8,447	△ 3.7%	△ 30,291	△ 12.1%
その他	12,094	11,533	11,180	10,675	9,667	△ 1,008	△ 9.4%	△ 2,427	△ 20.1%
合計	335,274	324,435	313,676	304,149	292,209	△ 11,940	△ 3.9%	△ 43,065	△ 12.8%

ウ 企業債元利償還金

企業債元利償還金は286億1,200万円で、前年度に比べ2億1,400万円、0.7%減少している。

元金償還が2億3,700万円、1.0%増加しており、利払いは4億5,000万円、8.4%減少している。

企業債元利償還金の状況



企業債元利償還金の推移

(単位:百万円)

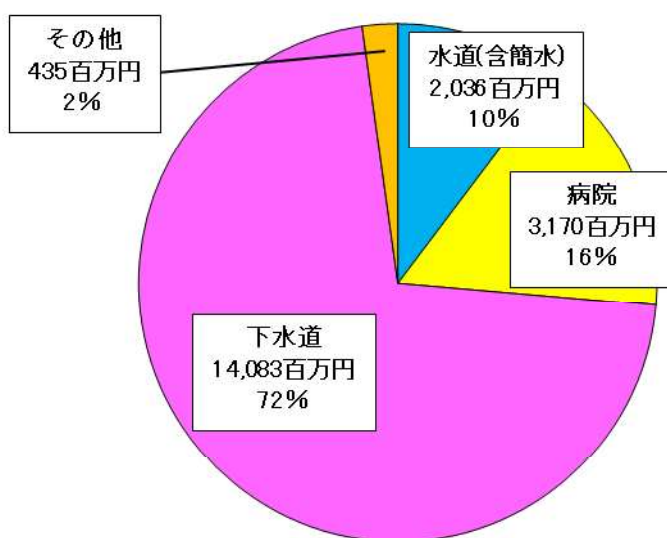
区分 \ 年度	H27 (A)	H28	H29	H30 (B)	R1 (C)	対前年度比較		対H27比較	
						増減額 (C)-(B)	増減率 ((C)-(B))/(B)	増減額 (C)-(A)	増減率 ((C)-(A))/(A)
元金	23,733	23,924	24,491	23,498	23,735	237	1.0%	2	0.0%
利息	6,844	6,326	5,825	5,328	4,878	△ 450	△ 8.4%	△ 1,966	△ 28.7%
合計	30,577	30,250	30,316	28,826	28,612	△ 214	△ 0.7%	△ 1,965	△ 6.4%

(8) 他会計繰入金

他会計繰入金は、197億2,400万円で、建設改良事業の完了等の要因により、前年度に比べ1億4,300万円、0.7%減少している。

事業別にみると、下水道事業が最も多く、次いで病院事業、水道事業(含簡水)となっている。

他会計繰入金の状況



他会計繰入金の状況

(単位:百万円)

事業	区分 年度	収益的収入への繰入金			資本的収入への繰入金			合計			
		H30 (A)	R1 (B)	増減額 (B)-(A)	H30 (C)	R1 (D)	増減額 (D)-(C)	H30 (E)	R1 (F)	増減額 (F)-(E)	増減率 ((F)-(E))/(E)
水道(含簡水)		1,040	1,035	△ 5	1,100	1,001	△ 99	2,140	2,036	△ 104	△ 4.9%
病院		2,266	2,329	63	849	841	△ 8	3,115	3,170	55	1.8%
下水道		9,159	9,144	△ 15	5,152	4,939	△ 213	14,311	14,083	△ 228	△ 1.6%
その他		208	227	19	93	208	115	301	435	134	44.5%
合計		12,673	12,736	63	7,194	6,988	△ 206	19,867	19,724	△ 143	△ 0.7%

他会計繰入金の推移

(単位:百万円)

事業	年度	H27 (A)	H28	H29	H30 (B)	R1 (C)	対前年度比較		対H27比較	
							増減額 (C)-(B)	増減率 ((C)-(B))/(B)	増減額 (C)-(A)	増減率 ((C)-(A))/(A)
水道(含簡水)		2,060	2,169	2,084	2,140	2,036	△ 104	△ 4.9%	△ 24	△ 1.2%
病院		3,234	3,298	3,042	3,115	3,170	55	1.8%	△ 64	△ 2.0%
下水道		14,629	14,586	14,323	14,311	14,083	△ 228	△ 1.6%	△ 546	△ 3.7%
その他		1,151	1,269	887	301	435	134	44.5%	△ 716	△ 62.2%
合計		21,074	21,322	20,336	19,867	19,724	△ 143	△ 0.7%	△ 1,350	△ 6.4%

2. 主要事業別経営指標の推移

○水道事業(含簡水)

(単位: %)

指標	年度					対前年度比較 増減 (C)-(B)	対H27比較 増減 (C)-(A)
	H27 (A)	H28	H29	H30 (B)	R1 (C)		
経常収支比率	98.9	98.1	99.6	97.6	100.3	2.7	1.4
累積欠損金比率	3.5	4.6	5.7	6.4	8.4	2.0	4.9
料金回収率	79.6	80.4	81.0	80.6	80.8	0.2	1.2
流動比率	572.8	668.7	547.1	508.6	527.9	19.3	△ 44.9
企業債残高 対給水収益比率	736.8	721.0	692.2	674.9	651.9	△ 23.0	△ 84.9
有形固定資産 減価償却率	49.7	50.4	51.4	52.4	53.3	0.9	3.6

(注)・経常収支比率＝経常収益／経常費用×100

・累積欠損金比率＝累積欠損金／事業規模×100

・料金回収率＝供給単価／給水原価×100

・流動比率＝流動資産／流動負債×100

・企業債残高対給水収益比率＝企業債現在高／給水収益×100

・有形固定資産原価償却率＝有形固定資産減価償却累計額／有形固定資産のうち償却資産の帳簿原価×100

○病院事業

(単位: %)

指標	年度					対前年度比較 増減 (C)-(B)	対H27比較 増減 (C)-(A)
	H27 (A)	H28	H29	H30 (B)	R1 (C)		
経常収支比率	99.3	99.4	98.4	98.8	100.4	1.6	1.1
累積欠損金比率	57.4	59.5	58.4	59.9	55.9	△ 4.0	△ 1.5
医業収支比率	86.9	87.1	87.4	87.8	90.4	2.6	3.5
流動比率	130.0	145.6	151.7	149.4	149.4	0.0	19.4
企業債残高 対診療収入比率	129.7	121.4	106.6	117.0	109.7	△ 7.3	△ 20.0
有形固定資産 減価償却率	45.8	48.2	51.4	53.5	55.2	1.7	9.4

(注)・経常収支比率＝経常収益／経常費用×100

・累積欠損金比率＝累積欠損金／事業規模×100

・医業収支比率＝医業収益／医業費用×100

・流動比率＝流動資産／流動負債×100

・企業債残高対診療収入比率＝企業債現在高／診療収入×100

・有形固定資産原価償却率＝有形固定資産減価償却累計額／有形固定資産のうち償却資産の帳簿原価×100

○下水道事業

(単位:%)

年度 指標	H27 (A)	H28	H29	H30 (B)	R1 (C)	対前年度比較	対H27比較
						増減 (C)-(B)	増減 (C)-(A)
経常収支比率	72.8	78.0	80.1	78.3	78.1	△ 0.2	5.3
累積欠損金比率	0.0	3.6	4.4	44.7	118.5	73.8	118.5
経費回収率	46.9	55.0	59.9	61.0	59.9	△ 1.1	13.0
流動比率	164.7	116.7	118.0	71.2	50.0	△ 21.2	△ 114.7
企業債残高 対事業規模比率	1,418.7	1,347.4	1,114.0	1,028.7	1,055.5	26.8	△ 363.2
有形固定資産 減価償却率	38.8	29.6	35.4	30.1	28.7	△ 1.4	△ 10.1

(注)・経常収支比率＝経常収益／経常費用×100

・累積欠損金比率＝累積欠損金／事業規模×100

・経費回収率＝下水道使用料／汚水処理費用×100

・流動比率＝流動資産／流動負債×100

・有形固定資産原価償却率＝有形固定資産減価償却累計額／有形固定資産のうち償却資産の帳簿原価×100

・企業債残高対事業規模比率＝企業債現在高／(営業収益－受託工事収益－雨水処理負担金)×100

3. 施設および業務概要 水道事業(法適用)

区分	福井市	福井市 (簡易水道)	敦賀市	小浜市	大野市	勝山市	鯖江市	あわら市	越前市
事業創設認可年月日	T10.3.1	S31.7.30	S36.12.28	S34.11.30	S53.3.5	S33.10.1	S33.4.17	S27.3.24	S35.12.27
供用開始年月日	T13.9.1	S33.10.1	S39.3.1	S36.12.7	S54.4.1	S35.4.1	S35.8.1	S28.2.28	S38.4.1
法適用年月日	S27.10.1	H31.4.1	S43.4.1	S38.4.1	S54.4.1	S40.4.1	S36.4.1	S42.4.1	H17.10.1
管理者	設置	設置	非設置	非設置	非設置	非設置	非設置	非設置	非設置
行政区域内現在人口 (A)	261,986	261,986	65,121	29,007	32,630	22,806	69,339	27,902	82,363
計画給水人口 (B)	256,378	8,337	67,600	29,400	15,000	23,400	70,100	30,800	83,948
現在給水人口 (C)	256,024	4,508	63,773	24,080	4,573	21,781	69,339	25,019	80,571
普及率 (C) ÷ (A) (%)	97.7	1.7	97.9	83.0	14.0	95.5	100.0	89.7	97.8
率 (C) ÷ (B) (%)	99.9	54.1	94.3	81.9	30.5	93.1	98.9	81.2	96.0
水源種類	表流水 地下水・受水	表流水 伏流水、地下水他	表流水 伏流水、地下水他	地下水	地下水	表流水 地下水他	地下水 受水	地下水 受水	表流水 地下水、受水
導送配水管延長 (千m)	2,105.69	136.14	589.88	228.66	84.58	346.73	625.70	269.48	777.97
配水能力 (m3/日)	174,050	3,511	61,844	14,300	4,400	17,000	52,600	21,516	46,220
年間総配水量 (千m3)	36,665.69	699.82	10,320.73	3,076.71	491.07	2,808.33	8,479.39	3,892.48	9,269.15
一日最大配水量 (m3/日)	101,107	1,983	31,863	9,749	1,645	13,063	25,570	12,648	27,719
一日平均配水量 (m3/日)	100,179	1,912	28,199	8,406	1,342	7,673	23,168	10,635	25,326
一日一人最大配水量 (ℓ/日)	395	440	500	405	360	600	369	506	344
一日一人平均給水量 (ℓ/日)	350	309	406	322	205	288	302	353	288
年間総有収水量 (千m3)	32,751.40	510.32	9,475.27	2,838.88	343.60	2,299.73	7,658.29	3,230.23	8,501.24
有収率 (%)	89.3%	72.9%	91.8%	92.3%	70.0%	81.9%	90.3%	83.0%	91.7%
基本水量 (m3)			10	8	10	10	10	10	5
基本料金 (円)	1,023	1,023	880	880	1,650	1,265	1,430	1,210	924
超過料金 (円/m3)	15	15	93	121	182	127	143	170	66
上記料金実施年月日	R1.10.1	R1.10.1	R1.10.1	R1.10.1	R1.10.1	R1.10.1	R1.10.1	R1.10.1	R1.10.1
職損益勘定所屬職員 (人)	58	4	14	3	4	5	7	5	11
資本勘定所屬職員 (人)	13	3	3	3		2	1	1	2
職員数計 (人)	71	17	17	6	4	7	8	6	13

水道事業(法適用)

区分	坂井市	永平寺町	南越前町	越前町	美浜町	高浜町	若狭町	芦原温泉 上水道財産区	計
事業創設認可年月日	S8.12.15	S26.1.1	H14.5.21	H4.6.4	S48.3.31	S50.10.25	S47.3.31	T9.3.26	
供用開始年月日	S11.7.1	S26.8.1	H20.4.1	H11.5.1	S50.8.5	S53.7.1	S51.4.1	T15.4.1	
法適用年月日	H18.3.20	S43.4.1	H20.4.1	H4.6.4	S48.3.31	S53.4.1	S56.4.1	S43.4.1	
管理者	非設置	非設置	非設置	非設置	非設置	非設置	非設置	設置	
行政区域内現在人口 (A)	91,069	18,369	10,407	21,216	9,324	10,277	14,138	27,902	1,055,842
計画給水人口 (B)	93,400	19,500	11,000	11,400	8,000	10,400	9,010	2,900	750,573
現在給水人口 (C)	91,040	18,286	10,108	9,893	6,206	9,842	6,512	2,784	704,339
普及率 (C) ÷ (A) (%)	100.0	99.5	97.1	46.6	66.6	95.8	46.1	10.0	66.7
率 (C) ÷ (B) (%)	97.5	93.8	91.9	86.8	77.6	94.6	72.3	96.0	93.8
水源種類	地下水 受水	ダム 地下水	表流水 伏流水、地下水、受水	地下水 受水	地下水	地下水	表流水 地下水	地下水 受水	
導送配水管延長 (千m)	869.85	194.65	197.65	38.11	81.96	109.16	119.49	32.08	6,807.78
配水能力 (m3/日)	50,800	14,393	8,137	5,500	5,500	12,800	4,780	14,260	511,611
年間総配水量 (千m3)	12,094.42	2,879.65	1,429.50	1,511.15	935.56	1,801.47	1,165.91	1,022.31	98,543.34
一日最大配水量 (m3/日)	37,080	9,085	4,856	4,637	3,225	6,141	3,908	4,273	298,552
一日平均配水量 (m3/日)	33,045	7,868	3,906	4,129	2,556	4,922	3,186	2,793	269,244
一日一人最大配水量 (ℓ/日)	407	497	480	469	520	624	600	1,535	424
一日一人平均給水量 (ℓ/日)	321	341	302	297	352	456	337	979	338
年間総有収水量 (千m3)	10,682.89	2,283.26	1,118.04	1,074.56	800.00	1,643.09	803.90	997.91	87,012.61
有収率 (%)	88.3%	79.3%	78.2%	71.1%	85.5%	91.2%	69.0%	97.6%	88.3%
基本水量 (m3)	10	10	10	10	10	10	10	10	
基本料金 (円)	990	1,100	1,485	1,430	1,100	990	1,320	1,204	
超過料金 (円/m3)	143	110	198	140	110	99	121	151	
上記料金実施年月日	R1.10.1	R1.10.1	R1.10.1	R1.10.1	R1.10.1	R1.10.1	R1.10.1	R1.10.1	
損益勘定所屬職員 (人)	4	3	1	1	3	3	1	3	130
資本勘定所屬職員 (人)	4	1							35
職員数計 (人)	8	4	1	1	3	3	1	5	165

簡易水道事業（法非適用）

区分	小浜市	大野市	池田町	越前町	美浜町	高浜町	おおい町	若狭町	合計
事業創設認可年月日	S34.8.3	S30.7.1	S36.4.27	S29.4.1	S33.4.1	S39.10.14	S43.3.27	S27.5.1	
供用開始年月日	S35.3.20	S30.12.1	S36.12.30	S30.10.1	S33.4.1	S40.3.25	S44.8.1	S28.4.1	
法適用年月日									
管理者									
施設	行政区域内現在人口 (A)	32,630	2,486	21,216	9,372	10,277	8,175	14,559	127,722
	計画給水人口 (B)	6,986	4,407	16,575	3,393	684	9,582	10,421	60,145
設	現在給水人口 (C)	4,220	2,313	11,275	2,718	435	8,048	7,545	40,789
	普及率 (C) / (A) (%)	14.5	93.0	53.1	29.0	4.2	98.4	51.8	31.9
	(C) / (B) (%)	60.4	52.3	68.0	80.1	63.6	84.0	72.4	67.8
	導送配水管延長 (m)	90,190	62,566	221,059	41,622	18,336	157,863	121,435	809,458
業	配水能力 (m ³ /日)	2,913	2,130	10,768	2,521	308	5,618	6,300	33,185
	年間総配水量 (m ³)	462,373	416,019	2,190,677	399,252	47,003	1,321,162	1,352,824	6,576,812
	一日最大配水量 (m ³ /日)	1,886	1,482	7,491	1,367	232	5,418	5,318	24,465
	一日平均配水量 (m ³ /日)	1,263	1,137	5,985	1,091	128	3,610	3,696	18,019
務	一日一人最大配水量 (ℓ/日)	447	641	664	503	533	673	705	600
	一日一人平均給水量 (ℓ/日)	270	291	382	349	270	320	398	338
	年間総有収水量 (m ³)	416,136	369,066	1,572,191	346,511	42,836	939,264	1,095,087	5,027,015
	有収率 (%)	90.0	95.2	59.1	71.8	86.8	91.1	71.1	80.9
料	基本水量 (m ³)	10	15	10	10	10	10	10	
	基本料金 (円)	440	937	1,485	770	990	1,100	1,320	
	超過料金 (円/m ³)	88	99	143	77	99	110	121	
	上記料金実施年月日	H21.9.1	R1.10.1	H1.7.1	H26.4.1	H13.4.1	R1.10.1	H9.4.1	H26.4.1
職員数	損益勘定所屬職員 (人)	1	3	1	4	1	2	1	15
	資本勘定所屬職員 (人)								1
	職員数計 (人)	1	3	1	4	1	2	2	16

工業用水道事業

区	分	越前市	若狭町	計
建設開始年月日		S54.4.1	H2.1.10	
供用開始(予定)年月日	一部給水	S53.10.1	H4.4.1	
	全部給水	S59.4.1	H30.4.1	
法適用年月日		H17.10.1	H1.12.22	
管理者		非設置	非設置	
給水先事業所数		13	7	20
水源の種類		地下水	ダム等	
取水能力 (m3/日)		10,000	2,800	12,800
水利権 (m3/日)		0	0	0
導送配水管延長 (m)		14,464	4,087	18,551
配水能力 (m3/日)	計画	10,000	2,600	12,600
	現在 (A)	10,000	2,600	12,600
年間総配水量 (B) (千m3)		1,712	42	1,754
一日平均配水量 (C) (m3/日)		4,678	115	4,793
契約水量 (m3/日)		7,860	665	8,525
有収水量(千m3)	計	1,712	42	1,754
	分量分(D)	2,775	200	2,975
施設利用率 (C)÷(A) (%)		46.8	4.4	38.0
有収率 (D)÷(B) (%)		100.0	100.0	100.0
基本料金 (円/m3)		16.00	45.00	
特定料金 (円/m3)		0.00	45.00	
超過料金 (円/m3)		32.00	50.00	
現行料金実施年月日		S62.4.1	H4.4.1	
損益勘定所属職員 (人)		1	1	2
資本勘定所属職員 (人)		1	0	1
職員数計 (人)		2	1	3

ガス事業

区	分	福井市
事業開始年月日		M45.2.28
法適用年月日		S28.1.1
管理者		設置
行政区内戸数	(A)	104,511
供給区域内戸数	(B)	55,490
現在供給戸数(一般ガス+簡易ガス)	(C)	22,107
普及率	(C)÷(A) (%)	21.2
	(C)÷(B) (%)	39.8
ガスホルダー	基数	1
	能力 (m3)	47,484
	本支管	454,564
	供給管	87,572
導管延長 (m)	内管	0
	計	542,136
年間ガス生産(1000MJ)	天然ガス	750,905
年間ガス購入量(1000MJ)	石油系ガス	3,418
年間ガス販売量 (1000MJ)	(D)	750,907
	年間自家使用量 (1000MJ)	3,475
	年間勘定外ガス (1000MJ)	4,666
	年間一戸当たり平均販売量 (D)÷(C) (1000MJ)	34.0
基本使用量 (m3)		0
基本料金 (円/m3)		536
超過料金 (円/m3)		23,495
認可料金 (円/m3)		22,839
簡易ガス料金 (円/m3)		39,868
41,8605 MJ/m3換算	認可料金 (円)	20,784
	簡易ガス料金(円)	16,394
現行料金実施年月日		R2.10.1
損益勘定所属職員 (人)		30
資本勘定所属職員 (人)		7
職員数 (人)		37

病院事業

事業開始年月日	事業開始年月日	法適用年月日	法適用区分	管理者	設置	市立教養病院	市立三国病院	越前町 国保織田病院	公立小浜病院組合		公立丹南病院組合	計
									公立小浜病院	レイクヒルズ美方病院		
	S24.2.1	S24.2.1	条例全部	設置	330		S33.9.10	S27.5.23	M16.1.4	H15.7.1	H12.1.19	
	S39.4.1	S39.4.1					S43.4.1	S43.4.1	S38.4.1	H15.7.1	H12.1.19	
							当然財務	当然財務	当然財務	当然財務	当然財務	
							非設置	非設置	非設置	非設置	非設置	
病床数	一般病床	330			105			55	296	42	175	1,003
	療養病床								50	58		108
	結核病床								8			8
	精神病床								100			100
	感染症病床	2							2		4	8
計	332				105		55	456	100	179	1,227	
病院の立地条件			不採算地区以外			第2種不採算地区	第2種不採算地区	第2種不採算地区	不採算地区以外	第2種不採算地区	不採算地区以外	
耐火構造		30,092			8,291		4,216	32,339	12,562	15,070	102,570	
木造												
計		30,092			8,291		4,216	32,339	12,562	15,070	102,570	
診療所数												
看護学院生徒数									85			85
高看									85			85
准看												
告示の有無												
告示病床数		20			4				有	無	有	58
患者年延入院患者数		91,077			28,561		17,944	127,351	31,571	46,338	342,842	
外来診療日数		240			289		290	239	241	292	1,591	
年延外来患者数		167,654			71,696		51,324	197,533	16,721	146,078	651,006	
介護サービス年延利用者数 (入院相当分)												
介護サービス年延居宅サービス利用者数 (外来相当分)							10,881		2,159	8,960	21,990	
操業勘定所屬職員 (人)		507			164			569	82	1	1,323	
資本勘定所屬職員 (人)												
職員数計 (人)		507			164			569	82	1	1,323	

下水道事業

区分	福井市						敦賀市						小浜市					
	公共	特環	農業	漁業	林業	小排	特定地域	計	公共	農業	漁業	計	公共	農業	漁業	計		
建設事業開始年月日	S23.5.1	S63.8.27	S53.11.10	H11.9.28	H13.2.27	H10.6.17	H13.2.2		S49.10.23	H5.1.14	H3.7.12		S59.2.8	S61.11.1	S61.7.11			
供用開始年月日	S34.4.1	H6.3.31	S58.6.11	H16.8.1	H15.1.1	H12.4.1	H13.3.23		S58.7.1	H7.4.1	H6.4.1		H3.3.30	S63.4.1	H1.4.1			
特別会計設置年月日(注)	H1.4.1	H1.4.1	S61.11.22	H11.4.1	H8.3.19	H10.4.9	H8.3.19		S51.6.25	H4.4.1	H4.4.1		S58.9.28	S63.4.1	H1.4.1			
適用区分	条例財務	条例財務	非適用	非適用	非適用	非適用	非適用		条例全部 非設置	条例全部 非設置	条例全部 非設置		非適用	非適用	非適用			
管理者	非設置	非設置							非設置	非設置	非設置							
行政区域内人口 (A)	261,986	261,986	257,327	257,327	257,327	257,327	261,986	261,986	65,121	65,121	65,121	65,121	29,007	29,007	29,007	87,021		
市街地人口 (A)	206,053	206,053	206,053	206,053	206,053	206,053	206,390	206,390	44,689	44,689	44,689	44,689	10,279	10,279	10,279	30,837		
全体計画人口 (A)	215,100	5,170	23,094	3,000	275	100	485	247,224	55,860	4,120	279	60,259	19,600	13,320	6,310	39,230		
現在排水区域内人口 (A)	222,728	7,069	12,591	769	190	32	444	243,823	56,005	2,115	167	58,287	19,930	7,368	820	28,118		
現在処理区域内人口 (B)	222,728	7,069	12,591	769	190	32	444	243,823	56,005	2,115	167	58,287	19,930	7,368	820	28,118		
現在水洗便所設置済人口 (A)	212,568	6,874	11,938	733	173	29	440	232,755	52,406	1,893	167	54,466	18,297	7,167	813	26,277		
行政区域面積 (ha) (C)	53,641	53,641	53,641	53,641	53,641	53,641	53,641	53,641	25,141	25,141	25,141	25,141	23,309	23,309	23,309	69,927		
市街地面積 (ha)	4,685	4,685	4,685	4,685	4,685	4,685	4,685	4,685	1,204	1,204	1,204	1,204	315	315	315	945		
全体計画面積 (ha)	5,813	246	593	15	13	3	11	6,694	2,430	163	4	2,597	829	425	51	1,305		
現在排水区域面積 (ha)	4,879	234	592	15	13	3	11	5,747	1,261	149	4	1,414	722	397	51	1,170		
現在処理区域面積 (ha) (D)	4,879	234	592	15	13	3	11	5,747	1,261	149	4	1,414	722	397	51	1,170		
処理区域内人口密度(B)/(D)	45.7	30.2	21.3	51.3	14.6	10.7	40.4	42.4	44.4	14.2	41.8	41.2	27.6	18.6	16.1	62		
普及率 (B)/(A) (%)	85.0	2.7	4.9	0.3	0.1	0.0	0.2	93.1	86.0	3.2	0.3	89.5	68.7	25.4	2.8	97		
(D)/(C) (%)	9.1	0.4	1.1	0.0	0.0	0.0	0.0	10.7	5.0	0.6	0.0	5.6	3.1	1.7	0.2	5		
下水管敷設延長 (km)	1,453	91	169	7	3	1	1	1,724	372	37	3	412	215	139	13	367		
うち汚水管 (km)	1,035	91	169	7	3	1	1	1,306	351	37	3	391	169	139	13	321		
うち雨水管 (km)	14							14	21			21	46			46		
うち合流管 (km)	404							404										
終末処理場 (箇所)	3	4	24	1	2	1	249	284	1	6	3	10	1	11	8	20		
うち高級処理 (箇所)	3	4	13		2		249	271		6	3	9		11	8	20		
計画処理能力 (m ³ /日)	155,700	9,440	6,348	810	79	27	337	172,741	39,250	1,264	272	40,786	13,700	3,362	1,438	18,500		
現在処理能力 (晴天時 (m ³ /日))	155,700	7,470	6,348	810	79	27	319	170,753	37,575	1,264	272	39,111	11,900	3,362	1,438	16,700		
現在処理能力 (雨天時 (m ³ /分))	317							317										
現在最大処理水量 (晴天時 (m ³ /日))	137,790	2,927	5,296	341	64	19		146,437	40,675	924	189	41,788	7,955	4,958	1,109	14,022		
現在最大処理水量 (雨天時 (m ³ /分))	289							289										
現在晴天時平均処理水量 (m ³ /日)	91,317	2,352	3,843	243	36	6	103	97,900	23,277	634	75	23,986	7,445	2,549	372	10,366		
年間総処理水量 (m ³)	59,268,381	1,022,934	1,525,092	88,779	14,143	2,070	37,729	61,959,128	8,519,209	232,214	27,623	8,779,046	2,810,008	933,064	136,135	3,879,207		
うち汚水処理水量 (m ³)	39,540,614	1,022,934	1,525,092	88,779	14,143	2,070	37,729	42,231,361	8,519,209	232,214	27,623	8,779,046	2,810,008	933,064	136,135	3,879,207		
うち雨水処理水量 (m ³)	19,727,767							19,727,767										
年間有収水量 (m ³)	29,098,436	836,534	1,403,980	93,456	17,757	2,070	37,729	31,489,902	6,475,729	198,613	22,315	6,696,657	2,338,439	776,496	113,904	3,228,839		
汚泥処理能力 (汚泥量 (m ³ /日))	687	26	28	2	1	1		745	150			150	70	15	6	91		
年間総汚泥処分量 (m ³)	251,561	9,539	10,564	1,116	65	32		272,877	52,485	1,343	241	54,069	24,173	2,490	330	26,993		
ポンプ場数 (箇所)	20							20	1			1	2			2		
職員数 (人)	51	1	1	1	1	1		55	7	1	1	9	2	1	1	4		
職員数 (人)	41	2	2	2	2	2		43	5	5	5	5	4	4	4	4		
職員数 (人)	92		3	1	1	1		98	12	1	1	14	6	1	1	8		

(注) 特別会計設置年月日・法適用企業にあっては適用年月日

下水道事業

区分	大野市			勝山市			鯖江市			あわら市		
	公共	農業	計	公共	農業	計	公共	特定公共	農業	計	公共	計
建設事業開始年月日	H10.4.23	S63.9.19		S52.2.22	H5.4.1		S49.11.12	S39.8.26	S63.10.17		S55.2.19	
供用開始年月日	H15.4.1	H3.1.1		S60.6.1	H9.3.18		S58.6.1	S49.10.3	H4.12.1		S59.7.21	
特別会計設置年月日(注)	H9.4.1	S62.4.1		S51.4.1	H5.4.1		H28.4.1	H28.4.1	H28.4.1		H19.4.1	
適用区分	非適用	非適用		非適用	非適用		非設置	条例財務	条例財務		非設置	
管理者												
行政区域内人口 (A)	32,630	32,773	32,630	22,777	22,777	22,777	69,339	69,339	69,339	69,339	27,902	27,902
市街地人口 (A)	13,518	13,518	13,518	14,090	14,090	14,090	26,868	26,868	26,868	26,868	4,583	4,583
全体計画人口 (A)	20,200	10,920	31,120	22,000	4,200	26,200	52,600	180	17,060	69,640	24,250	24,250
現在排水区域内人口 (B)	17,246	6,465	23,711	19,516	2,718	22,234	50,504	180	12,416	63,100	26,851	26,851
現在処理区域内人口 (B)	17,246	6,465	23,711	19,516	2,718	22,234	50,504	180	12,416	63,100	26,851	26,851
現在水洗便所設置済人口 (C)	6,219	6,074	12,293	17,754	2,236	19,990	47,403	11,454	11,454	58,857	25,164	25,164
行政区域面積 (ha)	87,243	87,243	87,243	25,388	25,388	25,388	8,459	8,459	8,459	8,459	11,699	11,699
市街地面積 (ha)	394	394	394	659	659	659	813	813	813	813	120	120
全体計画面積 (ha)	918	423	1,341	945	164	1,109	2,102	12	708	2,822	1,499	1,499
現在排水区域面積 (ha)	560	423	983	819	164	983	1,839	12	708	2,559	1,250	1,250
現在処理区域面積 (D)	560	423	983	818	164	982	1,839	12	708	2,559	1,250	1,250
処理区域内人口密度(B)/(D)			24.1			22.6				24.7		21.5
普及率 (B)/(A) (%)			72.7			97.6				91.0		96.2
(D)/(C) (%)			1.1			3.9				30.3		10.7
下水管敷設延長 (km)	154	105	259	356	47	403	562	1	101	664	333	333
うち汚水管 (km)	154	105	259	238	47	285	396	1	101	498	302	302
うち雨水管 (km)				118		118	166			166	31	31
うち合流管 (箇所)	1	15	16	1	5	6	1	1	1	6	8	8
うち高級処理 (箇所)	1	15	16	1	5	6	1	1	1	6	8	8
計画処理能力 (m ³ /日)	11,000	2,948	13,948	18,500	1,137	19,637	62,000	8,600	4,606	75,206		
現在処理能力	6,000	2,948	8,948	13,000	1,137	14,137	54,900	8,600	4,606	68,106		
晴天時 (m ³ /日)												
雨天時 (m ³ /分)												
現在最大処理水量 (m ³ /日)	2,630	2,948	5,578	10,251	802	11,053	32,557	7,153	4,281	43,991		
現在晴天時平均処理水量 (m ³ /日)	2,254	2,093	4,347	8,892	625	9,517	26,331	5,486	3,225	35,042		
年間総処理水量 (m ³)	832,966	764,081	1,597,047	3,254,650	228,578	3,483,228	9,610,662	1,568,899	1,307,802	12,487,363	4,484,868	4,484,868
うち汚水処理水量 (m ³)	832,966	764,081	1,597,047	3,254,650	228,578	3,483,228	9,610,662	1,568,899	1,307,802	12,487,363	4,484,868	4,484,868
うち雨水処理水量 (m ³)												
年間有収水量 (m ³)	814,824	419,015	1,233,839	2,182,139	221,112	2,403,251	6,157,987	1,568,899	1,071,238	8,798,124	3,490,847	3,490,847
汚泥処理能力	2	9	11	75	1	76	106	13	11	130		
汚泥処理能力 (含水率 %)	83	98	81	84	98	81	98	97	98	98		
年間総汚泥処分量 (m ³)	474	3,156	3,630	1,159	900	2,059	38,598	3,633	4,061	46,292		
ポンプ場数 (箇所)												
増益勤定所属職員 (人)	5	2	7	2	1	3	3	1	1	5	4	4
資本勤定所属職員 (人)	7	7	7	3	3	3	3	3	3	3	2	2
職員数計 (人)	12	2	14	5	1	6	6	1	1	8	6	6

下水道事業

区分	越前市					坂井市					永平寺町					池田町	
	公共	特環	農業	林業	特定地域	計	公共	農業	特環	計	公共	特環	農業	計	特環	農業	計
建設事業開始年月日	S45.4.1	H8.3.27	H1.4.1	H9.4.1	H15.10.1	82,363	S45.4.1	H9.4.1	S53.6.1	H3.10.15	H4.11.19	H5.11.17	H3.10.15	H7.7.10	H5.11.17	H7.7.10	
供用開始年月日	S54.3.31	H11.3.31	H5.1.1	H11.4.1	H16.3.30	26,897	S57.7.1	H14.1.1	S55.4.1	H7.3.31	H7.3.31	H11.3.31	H7.3.31	H13.5.31	H11.3.31	H13.5.31	
特別会計設置年月日(注)	S46.4.1	S46.4.1	H1.4.1	H9.4.1	H15.10.1	6,000	H16.4.1	H17.4.1	S52.12.23	H3.9.20	H5.4.1	H5.4.1	H3.9.20	H7.4.1	H5.4.1	H7.4.1	
適用区分	非適用	非適用	非適用	非適用	非適用		条例全部 非設置	条例全部 非設置	非適用	非適用	非適用	非適用	非適用	非適用	非適用	非適用	
管理者																	
行政区域内人口 (A)	82,363	82,363	82,363	82,363	82,363	82,363	91,069	91,069	18,369	18,369	18,369	18,369	18,369	2,486	2,486	2,486	
市街地人口 (人)	26,897	26,897	26,897	26,897	26,897	26,897	36,933	36,933	6,916	6,916	6,916	6,916	6,916	6,916	6,916	6,916	
全体計画人口 (人)	50,400	6,000	6,670	94	1,880	65,044	93,280	1,380	94,660	7,200	4,650	6,540	18,390	2,280	430	2,710	
現在排水区域内人口 (人)	56,904	6,616	3,444	52	1,295	68,311	86,390	296	86,686	7,223	4,738	3,626	15,587	2,143	243	2,386	
現在処理区域内人口 (人)	56,904	6,616	3,444	52	1,295	68,311	86,390	296	86,686	7,223	4,738	3,626	15,587	2,143	243	2,386	
現在水洗便所設置済人口 (人)	49,690	4,960	3,110	23,070	23,070	59,107	79,971	270	80,241	6,870	4,617	3,553	15,040	1,881	206	2,087	
行政区域面積 (ha)	23,070	23,070	23,070	23,070	23,070	23,070	20,967	20,967	20,967	9,434	9,434	9,434	9,434	19,472	19,472	19,472	
市街地面積 (ha)	670	670	670	670	670	670	1,336	1,336	1,336	243	243	243	243	243	243	243	
全体計画面積 (ha)	2,046	212	151	6	902	3,317	3,280	38	3,318	196	186	249	631	127	13	140	
現在排水区域面積 (ha)	1,655	208	151	6	445	2,465	2,809	38	2,847	165	181	249	595	127	13	140	
現在処理区域面積 (ha)	1,627	208	151	6	445	2,437	2,809	38	2,847	165	181	249	595	127	13	140	
処理区域内人口密度(B)/(D)						28.9	28.0		30.4	28.0	28.0	28.0	26.2	26.2	26.2	26.2	
普及率 (B)/(A) (%)						82.0	82.0		82.0	82.0	82.0	82.0	82.0	82.0	82.0	82.0	
(D)/(C) (%)						10.6	10.6		13.6	10.6	10.6	10.6	6.3	6.3	6.3	6.3	
下水道敷設延長 (km)	416	65	42	1	524	824	817	7	824	48	59	46	153	55	7	62	
うち汚水管 (km)	380	65	42	1	488	696	696	7	703	47	57	46	150	55	7	62	
うち雨水管 (km)	18				18	121	121		121	1	2		3				
うち合流管 (km)	18				18												
終末処理場 (箇所)	3		6	1	414	424		1	424		2	4	6	1	1	2	
うち高級処理 (箇所)	3		6	1	414	424		1	424		2	4	6	1	1	2	
計画処理能力 (m ³ /日)	26,000		1,803	27	27,830	373	373	373	373	3,180	1,768	4,948	1,640	1,640	117	1,757	
現在処理能力	26,000		1,803	27	27,830	373	373	373	373	3,180	1,768	4,948	1,640	1,640	117	1,757	
晴天時 (m ³ /日)					54												
雨天時 (m ³ /分)					25,228												
晴天時 (m ³ /日)	22,414	1,565	1,235	14	25,228	333	333	333	333	2,243	1,599	3,842	1,174	123	1,297		
雨天時 (m ³ /分)	25				25												
現在晴天時平均処理水量 (m ³ /日)	17,660	1,301	1,121	11	20,341	134	134	134	134	2,041	1,122	3,163	674	86	760		
年間総処理水量 (m ³)	6,558,268	402,088	410,415	3,288	7,464,709	9,519,489	9,519,489	49,066	9,568,555	778,492	747,089	414,180	1,939,761	290,222	34,141	324,363	
うち汚水処理水量 (m ³)	6,020,988	402,088	410,415	3,288	6,927,429	9,519,489	9,519,489	49,066	9,568,555	778,492	747,089	414,180	1,939,761	290,222	34,141	324,363	
うち雨水処理水量 (m ³)	537,280				537,280												
年間有収水量 (m ³)	4,499,082	402,088	337,286	3,288	5,332,394	8,723,053	45,207	8,768,260	8,768,260	727,938	633,851	394,882	1,756,671	287,348	31,751	319,099	
汚泥処理能力	109		5	1	115			1	115		10		10	7		7	
汚泥量 (m ³ /日)	98		99	99	99			98	98		98		98	83		83	
含水率 (%)																	
年間総汚泥処分量 (m ³)	30,905		1,879	29	32,813	306	306	306	306		3,676	7,951	11,827	2,730	144	2,874	
ポンプ場数 (箇所)	1				1			1	1				1				
操業員数 (人)	5		1	1	6			5	5		1	1	3	1	1	3	
操業員数 (人)	10		3	4	13			4	4				4				
職員数 (人)	15		3	1	19			9	9		1	1	3	1	1	3	

下水道事業

区分	南越前町				越前町				美浜町				
	特環	農集	個排	計	公共	特環	農集	小排	計	公共	農集	漁集	計
建設事業開始年月日	S63.9.26	S61.7.1	H7.9.20		S54.1.9	S60.2.27	S56.4.1	H8.8.14		H2.3.22	S57.10.22	S58.12.26	
供用開始年月日	H5.3.31	S62.4.1	H7.12.6		S61.3.1	H1.4.1	S60.4.1	H13.4.1		H7.4.1	S60.7.1	S61.4.1	
特別会計設置年月日(注)	S63.3.10	S61.2.4	H7.4.1		S53.4.1	S56.6.22	S60.4.1	H8.4.1		H1.12.21	S62.4.1	S62.4.1	
適用区分	非適用	非適用	非適用		非適用	非適用	非適用	非適用		非適用	非適用	非適用	
管理者													
行政区域内人口 (A)	10,407	10,407	10,407	10,407	21,218	21,218	21,218	21,218	21,218	9,324	9,324	9,324	9,324
市街地人口 (A)													
全体計画人口 (A)	5,850	11,160	483	17,493	10,459	5,167	7,508	13,985	37,170	5,500	5,490	5,490	16,480
現在排水区域内人口 (A)	4,120	5,777	442	10,339	10,316	3,769	2,769	4,137	21,009	5,313	2,416	1,221	8,950
現在処理区域内人口 (B)	4,120	5,777	442	10,339	10,316	3,769	2,769	4,137	21,009	5,313	2,416	1,221	8,950
現在水洗便所設置済人口 (A)	4,061	5,676	442	10,179	9,935	3,569	2,647	3,326	19,495	4,300	2,117	1,084	7,501
行政区域面積 (ha) (C)	34,369	34,384	34,369	34,369	15,315	15,315	15,315	15,315	15,315	15,232	15,232	15,232	15,232
市街地面積 (ha)													
全体計画面積 (ha)	126	317	25	468	676	220	112	59	1,068	333	116	22	471
現在排水区域面積 (ha)	126	317	25	468	580	148	109	56	894	316	116	22	454
現在処理区域面積 (ha) (D)	126	317	25	468	553	148	109	56	867	316	116	22	454
処理区域内人口密度(B)/(D)				22.1					24.2				19.7
普及率 (B)/(A) (%)				99.3					99.0				96.0
(D)/(C) (%)				1.4					5.7				3.0
下水管敷設延長 (km)	45	84		129	124	62	60	44	291	85	28	13	126
うち汚水管 (km)	45	84		129	120	62	60	44	287	85	28	13	126
うち雨水管 (km)					4				4				
うち合流管 (km)													
終末処理場 (箇所)	2	13	133	148	2	1	8	2	14	1	7	3	11
うち高級処理 (箇所)	1	3	133	137	2		3	2	7	1	7	3	11
計画処理能力 (m ³ /日)	3,220	3,024	188	6,432	9,600	930	1,677	3,549	15,767	4,000	1,328	1,249	6,577
現在処理能力	3,220	3,024	188	6,432	6,150	930	1,677	3,549	12,317	4,000	1,328	1,249	6,577
晴天時 (m ³ /日)													
雨天時 (m ³ /分)													
現在最大晴天時 (m ³ /日)	1,896	1,589		3,485	6,753	828	1,385	1,675	10,648	3,236	2,171	1,248	6,655
現在最大雨天時 (m ³ /分)													
年間総処理水量 (m ³ /日)	1,289	1,717	88	3,094	4,655	776	1,161	1,113	7,710	2,579	777	891	4,247
年間総処理水量 (m ³)	471,902	628,541	32,354	1,132,797	1,560,232	498,339	322,798	449,743	2,833,272	944,164	283,369	325,256	1,552,789
うち汚水処理水量 (m ³)	471,902	628,541	32,354	1,132,797	1,560,232	498,339	322,798	449,743	2,833,272	944,164	283,369	325,256	1,552,789
うち雨水処理水量 (m ³)													
年間有収水量 (m ³)	471,902	628,541	32,354	1,132,797	1,053,884	372,283	261,892	440,129	2,130,209	944,164	283,369	325,256	1,552,789
汚泥処理能力	27	9		36	55	19	789	58	921	27	5	5	37
汚泥処理能力 (含水率 %)	99	99		—	84	85	99	83	—	81	98	98	—
年間総汚泥処分量 (m ³)	9,900	2,588	252	12,750	14,692	113	986	3,015	18,820	5,704	1,161	596	7,461
ポンプ場数 (箇所)													
増益動定所属職員 (人)	1	1		2	2		2		4	2	1		3
資本動定所属職員 (人)					1				1				
職員数計 (人)	1	1		2	3		2		5	2	1		3

下水道事業

区 分	高浜町				おおい町				若狭町				五福川公共下水道事務組合		計
	公共	農業	漁業	計	特環	農業	小排	個排	計	特環	農業	漁業	計	公共	
建設事業開始年月日	H5.9.30	H4.7.27	H11.1.7		H6.3.11	S61.9.11	H15.10.6	H17.11.7		H5.12.17	H1.10.12	S61.8.30		S53.4.1	
供用開始年月日	H11.4.1	H8.4.1	H14.4.1		H12.7.1	S62.6.1	H16.4.1	H17.12.26		H9.4.1	H5.4.1	H2.4.1		S58.4.1	
特別会計設置年月日(注)	H5.4.1	H4.6.17	H10.6.19		H5.12.22	S62.4.1	H5.4.1	H5.4.1		H5.6.18	H1.6.12	H1.12.25		H2.4.1	
適用区分	非適用	非適用	非適用		非適用	非適用	非適用	非適用		非適用	非適用	非適用		非適用	
管理者															
行政区域内人口 (A)	10,277	10,277	10,277	10,277	8,175	8,175	8,175	8,175	8,175	14,559	14,559	14,559	109,438	109,438	835,023
市街地人口 (A)													43,849	43,849	411,384
全体計画人口 (A)	8,000	6,178	950	15,128	1,800	15,770	28	26	17,624	8,067	11,814	4,610	5,400	5,400	812,713
現在排水区域内人口 (A)	8,199	1,826	249	10,274	1,342	6,360	6	11	7,719	6,099	7,865	507	14,471	5,562	717,418
現在処理区域内人口 (B)	8,199	1,826	249	10,274	1,342	6,360	6	11	7,719	6,099	7,865	507	14,471	5,562	717,418
現在水洗便所設置済人口 (C)	7,852	1,627	240	9,719	1,264	6,222	5	11	7,502	5,702	7,255	507	13,464	5,428	659,565
行政区域面積 (ha)	7,240	7,240	7,240	7,240	21,219	21,219	21,219	21,219	21,219	17,865	17,805	17,865	30,401	30,401	465,681
市街地面積 (ha)													1,579	1,579	11,069
全体計画面積 (ha)	462	177	31	670	53	644	2	2	701	248	336	12	596	306	29,053
現在排水区域面積 (ha)	432	112	25	569	53	340	2	2	397	232	336	12	580	272	23,787
現在処理区域面積 (ha)	432	112	25	569	53	340	2	2	397	232	336	12	580	272	23,731
処理区域内人口密度 (B)/(D)				18.1					19.4				25.0		30.2
普及率 (B)/(A) (%)				100.0					94.4				99.4		85.9
(D)/(C) (%)				7.9					1.9				3.2		5.1
下水管敷設延長 (km)	89	40	7	136	22	101	1	1	124	98	137	5	240	54	6,825
うち汚水管 (km)	89	40	7	136	22	101	1	1	124	98	137	5	240	54	5,861
うち雨水管 (km)															542
うち合流管 (km)															422
終末処理場 (箇所)	1	6	3	10	1	25	1	7	34	4	9	4	17	1	1,012
うち高級処理 (箇所)															960
計画処理能力 (m ³ /日)	6,629	883	255	7,767	980	4,147	5	8	5,140	4,430	3,460	1,085	8,975	8,300	434,684
現在処理能力 (晴天時 (m ³ /日))	5,700	883	255	6,838	980	4,147	5	8	5,140	4,430	3,406	1,085	8,921	8,300	407,188
現在処理能力 (雨天時 (m ³ /分))															371
現在最大処理水量 (晴天時 (m ³ /日))	3,641	562	130	4,333	497	9,966	2		10,465	3,104	3,360	901	7,365	6,970	343,490
現在最大処理水量 (雨天時 (m ³ /分))															314
現在晴天時平均処理水量 (m ³ /日)	2,949	507	62	3,518	420	2,675	1	3	3,099	2,312	3,298	559	6,169	4,788	238,181
年間総処理水量 (m ³)	1,080,581	185,081	22,690	1,288,352	153,643	976,353	440	1,052	1,131,488	995,551	1,357,800	138,892	2,492,243	1,782,623	128,180,839
うち汚水処理水量 (m ³)	1,080,581	185,081	22,690	1,288,352	153,643	976,353	440	1,052	1,131,488	995,551	1,357,800	138,892	2,492,243	1,782,623	107,915,792
うち雨水処理水量 (m ³)															20,265,047
年間有収水量 (m ³)	984,186	116,328	23,517	1,124,031	131,269	700,831	440	1,052	833,592	995,551	1,357,800	101,788	2,455,139	822,834	83,569,334
汚泥処理能力 (汚泥量 (m ³ /日))	27	8	1	36	2	18			20	13	3	6	22	43	2,451
年間総汚泥処分量 (m ³)	690,050	658	121	690,829	447	2,436			—	98	98	99	—	98	—
ポンプ場数 (箇所)	2			2					2	883	937	86	5,592	15,461	1,257,689
職員数	4	4	2	7	1	1	1	2	2	1	2	1	4	5	129
職員のうち定所職員数															87
職員のうち定所職員数	4	2	1	7	1	1	1	2	1	1	2	1	4	5	129
職員のうち定所職員数															87
職員数	4	2	1	7	1	1	1	2	3	1	2	1	4	6	216

港湾事業

区	分	敦賀市
事業開始年月日		S7.7.1
港湾区分		重要
指定管理者制度		無
施設および業務	機械数	(基)
	荷役機械	(t)
	年間取扱荷物量	(千円)
	年間使用料収入額	(千円)
	年間支出額	(千円)
	棟数	(棟)
	面積	(㎡)
	年間取扱荷物量	(t)
	年間使用料収入額	(千円)
	年間支出額	(千円)
その他	年間使用料収入額	(千円)
	年間支出額	(千円)
年間使用料収入額計	(千円)	19,129
年間支出額計	(千円)	22,154
職員数	損益勘定所屬職員	(人)
	資本勘定所屬職員	(人)
	職員数計	(人)

市場事業

区	分	福井市
事業開始年月日		S49.11.5
指定管理者制度		無
敷地面積	卸売場	140,198
	仲卸売場	6,985
	買荷保管積込所	6,663
	倉庫	1,121
	冷蔵庫	2,526
	加工設備	3,707
	関連商品売場	4,272
	関連業者事務所	10,660
	駐車場	3,246
	管理事務所	51,411
延床面積 (㎡)	その他	1,876
	青果物	(%)
	水産物	(%)
	食肉	(%)
	卸売場	(円/㎡)
	仲卸売場	(円/㎡)
	倉庫	(円/㎡)
	冷蔵庫	(円/㎡)
	加工設備	(円/㎡)
	関連商品売場	(円/㎡)
積	関連業者事務所	(円/㎡)
	売上高割合	(%)
	青果物	(%)
	水産物	(%)
	食肉	(%)
	卸売場	(円/㎡)
	仲卸売場	(円/㎡)
	倉庫	(円/㎡)
	冷蔵庫	(円/㎡)
	加工設備	(円/㎡)
料金(使用料)	関連商品売場	(円/㎡)
	関連業者事務所	(円/㎡)
	損益勘定所屬職員	(人)
	資本勘定所屬職員	(人)
	職員数計	(人)
	積	(人)
	積	(人)
	積	(人)
	積	(人)
	積	(人)

宅地造成事業

区分	福井市	敦賀市	鯖江市	越前市	美浜町	若狭町
事業開始年月日	S57.10.6	H27.4.1	S60.4.1	H30.7.4	H26.4.1	H3.4.1
事業実施箇所数	6	1	1	1	2	8
事業内容	土地区画整理事業	工業用地	住宅用地	工業用地	住宅用地、工業用地	住宅用地
総事業費 (千円)	95,316,000	2,554,437	4,404,906	62,184	3,223,876	5,315,485
総面積 (千円)	7,594,814	89,244	90,961		169,385	189,772
事業費 (千円)	39,836,349	2,554,437	4,404,906	62,184	3,195,624	5,315,485
面積 (㎡)	4,585,296	89,244	90,961		169,385	189,772
当年度事業費 (千円)	95,419	2,554,437				
当年度面積 (㎡)	9,436	89,244				
翌年度以降分事業費 (千円)	55,479,651				28,252	
翌年度以降分面積 (㎡)	3,009,518					
当年度売却面積 (㎡)	8,437	13,000			3,810	328
当年度売却代金 (千円)	308,691	299,004			96,071	9,000
完成地内非売却分 (㎡)	4,011,050	28,788	2,915		77,510	80,065
完成地内売却済分 (㎡)	528,641	13,000	72,008		25,321	101,176
完成地内未売却分 (㎡)	45,605	47,456	16,038		66,554	8,531
損益勘定所屬職員数 (人)	6					
資本勘定所屬職員数 (人)	11	3				
職員数計 (人)	17	3				

駐車場整備事業

市町名	福井市					鯖江市							合計	
	大手	大手第2	本町通り地下	計		鯖江駅東	鯖江駅前	鯖江駅東第2	鯖江駅東第3	文化センター前	北鯖江駅前周辺	計		
駐車場名														
供用開始年月日	S52.3.23	H4.4.17	H8.12.25			S54.4.1	S62.8.1	H3.2.20	H15.4.1	H15.4.1	H13.4.1			
階層	地上5階	地下2階	地下2階											
使用面積 (㎡)	9,242	4,685	10,468	24,395	2,152	901	1,764	924	7,953	3,823		17,517	41,912	
収容台数 (台)	264	102	316	682	97	31	79	36	300	159		702	1,384	
営業時間	24時間	7:30~23:00	7:30~25:00		24時間	24時間	24時間	24時間	24時間	24時間	24時間			
1時間当たりの基本料金	300	300	300		300	100	300	300	300	300	300			
1時間当たりの平均料金	98	76	75		300	100	300	300	300	300	300			
1台当たりの平均料金	221	511	909		468	81	402	332	41	341				
一日平均駐車台数 (台)	1,400	610	1,243	3,253	134	185	97	36	55	84	591		3,844	
損益勘定所屬職員(人)														
資本勘定所屬職員(人)														
職員数計 (人)														

介護サービス事業

事業開始年月日	区分	あわら市				池田町				南越前町		合計
		指定介護 H12.4.1	指定介護 H12.4.1	短期入所 H12.4.1	デイサービス H18.4.1	計	介護老人保健 H17.1.1					
経営形態		指定管理者利用料金(金制)	指定管理者利用料金(金制)	指定管理者利用料金(金制)	指定管理者利用料金(金制)	計						
施設数		1	1	1	1	3						5
施設	指定介護老人福祉施設		30			30						30
定員	介護老人保健施設											30
	通所介護				35	35						35
	通所リハビリテーション											6
	短期入所生活介護			12		12						12
	延床面積 (m2)											
	居室床面積 (m2)	4,511	1,388	300	475	2,163	1,527					8,201
	施設サービス	1,278	267	156		423	318					731
	年延施設サービス利用者数		365			365	366					731
	年延入所定員		10,759			10,759	8,876					19,635
	訪問		10,950			10,950	10,288					21,238
	居宅サービス利用者数											
	年延居宅サービス利用者数											
	訪問入居サービス利用者数											
	浴介護											
	訪問											
	看護											
	訪問											
	小べり											
	居宅養護											
	居宅サービス利用者数											
	通所											
	介護				257	257	257					257
	通所				7,409	7,409	7,409					7,409
	小べり											249
	短期入居サービス利用者数											1,356
	所生活											365
	介護			365		365						4,203
	短期入所			4,203		4,203						4,380
	養護介護			4,380		4,380						366
	用具与											1,412
	年延居宅介護支援利用者数											16
	損益勘定所属職員											16
	資本勘定所属職員											16
	職員数計											16

その他事業

区分	若狭町国民健康保険 上中診療所
事業開始年月日	H28. 4. 1
法適用年月日	H28. 4. 1
適用区分	条例財務
管理者	非設置
施設の名称	若狭町国民健康保険上中診療所
事業許認可関係法令名	国民健康保険法
事業の内容	診療所：一般病床19床 診療科目：内科、整形外科、小児科、 リハビリテーション科、歯科
職員数（計）	28 （人）
損益勘定所屬職員	28 （人）
資本勘定所屬職員	0 （人）

4. 法適用企業の決算の状況

水道事業（損益計算書）

区分	福井市	福井市 (簡易水道)	敦賀市	小浜市	大野市	勝山市	鯖江市	あわら市	越前市
総収益	5,300,426	251,513	1,204,831	473,944	155,926	508,920	1,231,236	755,802	2,027,408
経常収益	5,300,426	246,860	1,204,831	473,944	155,926	508,919	1,231,230	755,802	2,027,408
営業収益	5,027,528	71,892	916,454	398,307	81,394	334,872	1,186,729	525,174	1,832,889
給水収益	4,570,520	71,740	880,023	377,434	79,133	323,174	1,114,888	487,813	1,685,773
受託工事収益	34,097							524	14,399
その他営業収益	422,911	152	36,431	20,873	2,261	11,698	71,841	36,837	132,717
うち他会計負担金	257,148		3,000	11,547	1,366	8,684	46,708	3,269	2,740
営業外収益	272,898	174,968	288,377	75,637	74,532	174,047	44,501	230,628	194,519
受取利息及び配当金	3,173	1	1,153	311	230	734	4,791	3	3,209
国庫(県)補助金	12,705	133,397	6,652	2,813	57,683	8,260		116,062	11,701
他会計補助金	253,840	41,560	271,362	67,211	16,556	129,429	23,514	44,215	173,557
長期前受金戻入						34,133			
資本費繰入収益						1,491			
雑収益	3,180	10	9,210	5,302	63	476,809	16,196	70,348	6,052
費用	4,003,130	264,274	1,176,382	356,704	139,370	476,809	1,448,625	691,366	1,729,359
経常費用	4,003,130	261,982	1,174,365	356,704	139,370	476,733	1,435,931	690,916	1,728,967
営業費用	3,743,376	240,244	1,064,971	326,017	132,937	434,060	1,384,317	667,592	1,672,148
原水及び浄水費	889,635	38,316	159,249	47,898		57,719	768,922	390,620	964,751
配水及び給水費	449,223	8,500	99,590	23,376	41,827	52,692	69,874	44,816	107,894
受託工事費	39,301				707		9,715		15,028
業務費	259,987		77,763	334			126,418		58,183
係費	240,015	72,519	41,037	45,439	23,464	35,715	26,579	54,238	37,293
減価償却費	1,566,166	115,579	613,769	205,795	61,920	286,762	372,258	177,918	467,706
資産減耗費	299,049	5,330	73,563	1,081	5,019	1,172	10,524		21,293
その他営業費用				2,094			27		
営業外費用	259,754	21,738	109,394	30,687	6,433	42,673	51,614	23,324	56,819
支払利息	254,135	20,811	108,171	30,067	6,433	40,127	51,101	23,133	43,528
企業債取扱諸費									
受託工事費									
繰延勘定償却									
その他営業外費用	5,619	927	1,223	620		2,546	513	191	13,291
経常利益(または経常損失)	1,297,296	△ 15,122	30,466	117,240	16,556	32,186	△ 204,701	64,886	298,441
特別利益		4,653				1	6		
うち他会計繰入金									
特別損失									
うち職員給与費		2,292	2,017			76	12,694	450	392
純利益(または純損失)	1,297,296	△ 12,761	28,449	117,240	16,556	32,111	△ 217,389	64,436	298,049
前年度繰越利益剰余金	636		6,870	302,230				672,976	
(前年度繰越欠損金)									
当年度未処分利益剰余金	1,644,486	12,761	125,319	419,470	16,556	32,111	1,259,700	737,412	518,049
(当年度未処理欠損金)							1,477,089		

水道事業（損益計算書）

(単位：千円)

(単位：千円)

区分	坂井市	永平寺町	南越前町	越前町	美浜町	高浜町	若狹町	芦原温泉 上水道財産区	計
総収益	1,673,725	363,412	360,301	259,734	144,974	262,177	163,972	146,491	15,284,792
経常収益	1,673,725	363,412	360,301	259,734	144,974	262,176	163,972	146,491	15,280,131
営業収益	1,516,087	273,863	187,444	150,640	97,170	189,620	122,481	139,697	13,052,241
給水収益	1,358,037	250,171	178,619	150,459	96,974	185,239	109,840	135,212	12,055,049
受託工事収益	7,440	3,288					10,263	116	70,127
その他営業収益	150,610	20,404	8,825	181	196	4,381	2,378	4,369	927,065
うち他会計負担金	43,207	1,133	5,035			3,600	1,689	416	389,542
営業外収益	157,638	89,549	172,857	109,094	47,804	72,556	41,491	6,794	2,227,890
受取利息及び配当金	1,055	329			443	18	315	50	15,815
受託工事収益									
国庫(県)補助金		6,892	86,240	78,176	11,278	2,578	8,378		542,815
他会計補助金	139,688	79,496	85,850	30,822	35,229	68,201	22,338	6,741	1,489,609
長期前受金戻入									
資本費繰入収益									34,133
雑収益	16,895	2,832	767	96	854	1,759	10,460	3	145,518
費用	1,730,985	299,735	358,308	244,951	139,969	237,876	160,689	162,221	13,620,753
経常費用	1,730,385	299,689	358,288	244,951	139,969	237,876	160,689	162,206	13,602,151
営業費用	1,666,331	276,638	335,132	220,186	128,691	237,218	130,503	162,206	12,822,567
原水及び浄水費	676,240	40,375	103,648	97,475	16,150	46,389	13,276	79,988	4,390,621
配水及び給水費	185,243	31,302	37,946	15,638	12,152	29,812	14,287	4,751	1,228,923
受託工事費		2,989					10,248	40	78,028
業務費				3,307					525,992
総係費	180,343	51,594	17,289	8,646	16,991	42,288	19,807	32,752	946,009
減価償却費	606,155	146,870	176,249	95,120	82,963	118,725	68,726	40,675	5,203,356
資産減耗費	18,350	3,508			435		4,159	409	443,892
その他営業費用						4		3,621	5,746
営業外費用	64,054	23,051	23,156	24,765	11,278	658	30,186		779,584
支払利息	62,148	22,666	23,156	23,487	11,278		14,935		735,176
企業債取扱諸費									
受託工事費									
繰延勘定償却									
その他営業外費用	1,906	385		1,278		658	15,251		44,408
経常利益(または経常損失)	△ 56,660	63,723	2,013	14,783	5,005	24,300	3,283	△ 15,715	1,677,980
特別利益						1			4,661
うち他会計繰入金									
特別損失	600	46	20					15	18,602
うち職員給与費									
純利益(または純損失)	△ 57,260	63,677	1,993	14,783	5,005	24,301	3,283	△ 15,730	1,664,039
前年度繰越利益剰余金	40,121		171,671	254,791	413,926	432,207	8,702	74,209	2,378,339
(前年度繰越欠損金)									1,259,700
当年度未処分利益剰余金	245,269	111,677	173,664	269,574	418,931	456,508	11,985	58,479	5,239,490
(当年度未処理欠損金)									1,489,850

水道事業（資本的収支に関する調）

区 分	福井市	福井市 (簡易水道)	敦賀市	小浜市	大野市	勝山市	鯖江市	あわら市	越前市
企業債	500,000	83,200	228,200	52,600	27,300	114,300	201,200	41,100	
うち借換									
他会計出資金	44,434	70,930	5,290	37,763		34,133			37,226
他会計負担金	22,254			3,138	6,105	5,850		11,020	13,594
他会計借入金									
他会計補助金		19,821	20,737						
固定資産売却代金									
国庫(県)補助金	72,000			144,793	24,166		25,000		7,842
工事負担金	21,379		77,530	2,671	7,859	4,742	25,478		125,844
その他	200,000	193						901	
資本的収入計	860,067	174,144	331,757	240,965	65,430	159,025	251,678	53,021	184,506
翌年度繰越充当財源			30,300						
前年度同意債収入分									
純計	860,067	174,144	301,457	240,965	65,430	159,025	251,678	53,021	184,506
建設改良費	1,896,599	111,166	399,504	283,747	109,937	147,388	277,848	65,834	571,169
うち職員給与費	99,936	24,570	18,186	22,765		9,943	5,126	2,345	16,067
企業債償還金	980,444	121,371	401,891	144,222	16,422	174,772	171,480	120,637	169,798
うち繰上償還									
他会計からの長期借入金返還額									
他会計への支出金									
その他	1		12,239						387
資本的支出計	2,877,043	232,558	813,634	427,969	126,359	322,160	449,328	186,471	741,354
不足額(△)	2,016,976	58,414	512,177	187,004	60,929	163,135	197,650	133,450	756,848
過年度損益勘定留保資金			293,467	180,367	53,631	52,693	178,712	28,325	501,713
当年度損益勘定留保資金	1,519,188	58,414	84,114			110,442		99,356	
繰越利益剰余金処分額									
当年度利益剰余金処分額			90,000						
積立金取崩し額	346,554								
繰越工事資金									
その他	151,234		44,596	6,637	7,298		18,938	5,769	35,135
補てん財源計	2,016,976	58,414	512,177	187,004	60,929	163,135	197,650	133,450	756,848
補てん財源不足額									
補てん財源不足率(%)									
同意済未借入企業債									

水道事業（資本的収支に関する調）

(単位：千円)

(単位：千円)

区 分	坂井市	永平寺町	南越前町	越前町	美浜町	高浜町	若狭町	芦原温泉 上水道財産区	計
企業債 うち借換	346,000				91,600		98,500		1,784,000
他会計出資金		4,780		24,620		7,780	5,776	360	230,262
他会計負担金				61,001					104,791
他会計借入金		32,648							134,207
他会計補助金									
固定資産売却代金									
国庫(県)補助金	3,815			3,387		7,348	28,870		310,019
工事負担金	100,000			3,918		2,521	1,250	254	274,209
その他	449,815	37,428		92,926	91,600	17,649	134,396	614	3,145,021
資本的収入計									30,300
翌年度繰越充当財源									
前年度同意債収入分									
純計	449,815	37,428		92,926	91,600	17,649	134,396	614	3,114,721
建設改良費	410,606	43,178		9,803	92,466	104,497	132,562	45,082	4,701,406
うち職員給与費	23,122	4,780						10,402	237,242
企業債償還金	266,202	119,543	100,691	149,189	42,634		51,394		3,030,690
うち繰上償還									
他会計からの長期借入金返還額									
他会計への支出金									
その他	300,000								312,627
資本的支出計	976,808	162,721	100,691	158,992	135,100	104,497	183,956	45,082	8,044,723
不足額(△)	526,993	125,293	100,691	66,066	43,500	86,848	49,560	44,468	5,130,002
過年度損益勘定留保資金	230,669	76,365	100,691	66,066	43,500	76,203	39,368	6,906	1,862,610
当年度損益勘定留保資金								34,343	1,971,923
繰越利益剰余金処分額									
当年度利益剰余金処分額	262,408	48,000							966,962
積立金取崩し額									
繰越工事資金	33,916	928				10,645	10,192	3,219	328,507
その他	526,993	125,293	100,691	66,066	43,500	86,848	49,560	44,468	5,130,002
補てん財源計									
補てん財源不足額									
補てん財源不足率(%)									
同意済未借入企業債									

水道事業（貸借対照表）

区分	福井市	福井市 (福易水道)	敦賀市	小浜市	大野市	勝山市	鯖江市	あわら市	越前市
固定資産	39,013,916	2,555,222	13,687,585	6,852,911	1,538,505	5,508,967	8,904,036	2,700,203	10,750,249
有形固定資産	38,801,101	2,532,558	13,687,324	4,374,165	1,511,332	4,885,620	8,904,036	2,699,570	10,550,199
償却資産	1,625,535	6,072	399,348	87,613	17,087	57,911	369,004	43,600	247,587
減価償却累計額(△)	82,191,969	5,061,972	24,338,341	8,998,512	3,065,984	10,717,906	17,940,423	8,392,423	21,010,425
建設仮勘定	45,115,858	2,543,664	11,050,365	4,733,705	1,571,739	5,890,197	9,405,811	5,736,453	10,840,489
無形固定資産	99,455	8,178		21,745					132,676
投資	212,815		61	2,477,138	27,173	623,347		633	200,000
流動資産	5,957,489	22,664	200	1,608					
現金及び預金	5,415,915	93,643	1,265,258	721,670	875,927	876,902	1,255,004	431,913	2,725,504
未収金及び未収収益	508,432	65,946	1,128,569	675,019	871,763	812,463	664,489	380,819	2,401,765
貸倒引当金(△)	32,987	28,311	1,107,958	44,355	4,390	62,689	75,021	51,157	273,859
貯蔵品	7,579	614	1,991		250	398	1,784		895
短期有価証券			422	2,196	24	1,488	17,278	334	3,313
繰延資産				100		650	500,000		
資産合計	44,971,407	2,648,866	14,952,843	7,574,581	2,414,432	6,385,869	10,159,040	3,132,116	13,475,753
負債	13,790,510	1,477,887	5,582,508	1,295,615	379,989	2,111,758	3,296,994	1,179,058	2,050,786
建設改良等の財源に充てるための企業債	12,835,667	1,476,279	5,577,455		379,989	2,111,758	3,103,919	1,179,058	1,836,256
その他の企業債									
再建債									
長期借入金									
引当金	954,843	1,608	4,853	2,712			193,075		214,530
リース債務									
その他									
流動負債	2,467,866	194,111	492,241	182,016	39,686	208,033	367,294	223,260	545,500
建設改良等の財源に充てるための企業債	1,024,845	127,322	420,522	148,656	17,451	173,091	168,858	103,921	174,657
その他の企業債									
長期借入金									
引当金	48,574	4,295	8,979	3,956	2,883	4,062	5,726	2,211	6,838
リース債務									
その他									
一時借入金	939,890	61,662	60,469	26,241	19,292	30,182	188,577	71,069	297,556
未払金及び未払費用	9,411			35			3,928		
前受金及び前受収益	445,146	831		1,928			205	46,059	66,449
その他									
繰延収益	6,477,473	858,147	5,227,164	2,271	60	698	671,804	621,883	3,619,684
負債合計	22,735,849	2,530,145	11,301,913	4,687,355	758,270	5,030,009	4,336,092	2,024,201	6,215,970
資本	18,262,744	131,482	2,867,719	2,309,269	1,388,468	475,607	2,187,861	368,869	5,126,304
固有資本(引継資本)	1,809,835	60,551	36,752	83,504			37,930	48,766	17,701
再評価損入資本	13,977,017								
繰入資本	2,475,892	70,931	54,147	593,364	1,354,229	242,602	1,900,091	50,371	676,214
資本	3,972,814	△ 12,761	2,776,820	1,632,401	34,239	233,005	249,840	269,732	4,432,389
資本剰余金	58,973		783,211	577,957	267,694	880,253	3,635,087	739,046	2,133,479
国庫(県)補助金	57,127		170,763	121,614	65,269		4,826,376	1,634	
工事負担金			103,029	7,641			4,489,002		
再評価積立金				38,870	31,283		4,337,149		
その他									
利益剰余金	1,846		67,734	75,103	33,986	880,253	225	1,634	371,026
減価積立金	3,913,841	△ 12,761	612,448	456,343	202,425	145,000	△ 1,191,289	737,412	1,762,453
利益積立金	802,000		277,945		1,802	279,740	800		154,497
建設改良積立金	200,000					423,402	285,000		1,089,907
建設改良積立金	1,032,280		209,184	36,873	184,067				
その他積立金	235,075								
当年度未処理欠損金	1,644,486		125,319	419,470	16,556	32,111	1,477,089	737,412	518,049
当年度純利益		12,761							
うち当年度純損失	1,297,296		28,449	117,240	16,556	32,111		64,436	298,049
うち当年度純損失		12,761							
資本・負債合計	22,235,558	118,721	3,650,930	2,887,226	1,656,162	1,355,860	5,822,948	1,107,915	7,259,783
負債・資本合計	44,971,407	2,648,866	14,952,843	7,574,581	2,414,432	6,385,869	10,159,040	3,132,116	13,475,753
不良債務									
実質資金不足額									

水道事業（貸借対照表）

(単位：千円)

(単位：千円)

区分	坂井市	永平寺町	南越前町	越前町	美浜町	高浜町	若狭町	芦原温泉 上水道財産区	計
固定資産	13,042,155	2,715,427	2,647,821	2,771,588	1,886,921	3,533,186	2,538,882	1,073,610	121,721,184
有形固定資産	12,534,149	2,615,427	2,647,821	2,771,588	1,878,586	3,533,186	2,529,960	1,073,610	117,530,196
土地	197,201	42,151	35,445	35,445	186,305	186,305	81,743	145,534	3,597,436
償却資産	26,729,643	7,278,172	6,072,062	4,809,231	3,568,919	7,368,225	3,725,759	1,844,618	243,115,004
減価償却累計額(△)	14,392,695	4,704,896	3,424,241	2,073,088	1,778,480	4,171,100	1,840,537	926,751	130,200,069
建設仮勘定	906	100,000		8,371		149,756	8,922	10,209	1,017,825
無形固定資産	507,100								3,359,416
投資資産	2,421,188	655,679	108,020	53,200	514,847	806,241	805,229	216,290	19,784,004
流動資産	2,370,367	642,601	104,930	15,450	505,825	744,316	781,615	194,139	17,775,991
現金及び預金	54,401	13,015	3,090	37,776	9,122	55,225	23,546	20,837	1,373,194
未収金及び未収収益	4,919	63		26	100	1,118	63		43,299
貸倒引当金(△)	1,339					7,818	131	1,314	500,750
貯蔵品									
短期有価証券									
繰延資産	15,463,343	3,371,106	2,755,841	2,824,788	2,401,768	4,339,427	3,344,111	1,289,900	141,505,188
資産合計	5,102,909	903,476	820,902	1,408,186	878,756	67,029	925,947	7,356	41,215,349
負債	4,930,018	903,476	820,902	1,408,186	878,756		843,185		39,580,519
建設改良等の財源に充てるための企業債									
その他の企業債									
長期借入金	171,291	15,766	619	380	1,146	2,450	975	1,569	1,626,129
長期借入金									2,887
引当金及び引当金	1,600								5,814
リース債務									
一時借入金	415,065	191,636	128,138	164,246	82,023	67,029	96,061	32,917	5,897,122
未払金及び未払費用	262,462	115,482	89,810	148,189	43,160		52,646		3,071,072
前受金及び前受収益	4,897	15,766	619	380	1,146	2,450	975	1,569	115,326
その他									2,278
繰延収益	2,529,184	27,912	18	23	13	21,931	32,223	4,063	2,041,455
繰上収益	8,047,158	975,979	804,108	808,173	775,012	1,327,416	844,166	97,801	13,462
繰上収益	6,856,524	2,071,091	1,753,148	2,380,605	1,735,791	1,394,445	1,866,174	138,074	31,893,819
繰上収益	578,743	642,701	808,870	166,877	173,846	2,238,392	812,513	707,616	79,006,290
繰上収益		26,755	808,870		173,846	2,226,724			45,529,662
繰上収益	604,710	65,349		166,877			468,013		6,617,593
繰上収益	5,673,071	550,597				11,668	344,500		13,977,017
繰上収益	22,903	657,314	193,823	277,306	492,131	706,590	665,424	444,210	8,722,790
繰上収益			18,576	7,732		137,282	665,424	444,210	16,973,239
繰上収益			1,416	4,700		66,168	362,736	41,879	6,216,954
繰上収益						1,125	10,191	39,010	1,090,403
繰上収益	22,903	657,314	17,160	2,619	492,131	69,989	282,497	2,869	667,094
繰上収益	536,758	151,100	175,247	269,574	73,200	569,308	2,433	402,331	10,756,285
繰上収益	181,060	394,537	1,583			2,800		1,791,420	1,791,420
繰上収益	110,429	111,677				110,000	278,079	24,121	506,661
繰上収益	245,269	63,677	173,664	269,574	418,931	456,508	11,985	88,207	4,241,965
繰上収益			1,993	14,783	5,005	24,301	3,283	231,524	466,999
繰上収益	57,260	1,300,015	1,002,693	444,183	665,977	2,944,982	1,477,937	15,730	1,489,850
繰上収益	7,416,185	3,371,106	2,755,841	2,824,788	2,401,768	4,339,427	3,344,111	1,151,826	62,498,901
繰上収益	15,463,343							1,289,900	141,505,191
負債・資本合計									
不良債権									
実質資金不足額									

工業用水道事業（損益計算書）

(単位：千円)

区 分	越前市	若狭町	計
総 収 益	71,073	25,468	96,541
経 常 収 益	71,073	25,468	96,541
営 業 収 益	47,910	9,028	56,938
給 水 収 益	47,900	9,028	56,928
受託工事収益			
その他営業収益	10		10
うち他会計負担金			
営 業 外 収 益	23,163	16,440	39,603
受取利息及び配当金	298	85	383
受託工事収益			
国庫（県）補助金	7,357	438	7,795
他会計補助金	14,077	15,592	29,669
長期前受金戻入			
資本費繰入収益			
雑 収 入 益	1,431	325	1,756
経 常 費 用	66,280	34,391	100,671
営 業 費 用	65,626	34,391	100,017
原水及び浄水費	57,188	33,108	90,296
配水及び給水費	19,061	2,141	21,202
受託工事費		868	868
業 務 費			
総 係 費	10,048	5,138	15,186
減価償却費	23,910	24,961	48,871
資産減耗費	4,169		4,169
その他営業費用			
営 業 外 費 用	8,438	1,283	9,721
支 払 利 息	7,657		7,657
うち企業債利息	7,357		7,357
企業債取扱諸費			
受託工事費			
繰延勘定償却			
その他営業外費用	781	1,283	2,064
経常利益（または経常損失）	5,447	△ 8,923	△ 3,476
特別利益			
うち他会計繰入金			
特別損失	654		654
うち職員給与費			
純利益（または純損失）	4,793	△ 8,923	△ 4,130
前年度繰越利益剰余金		36,059	36,059
（前年度繰越欠損金）			
当年度未処分利益剰余金	4,793	27,136	31,929
（当年度未処理欠損金）			

工業用水道事業（資本的収支に関する調）

(単位：千円)

区 分	越前市	若狭町	計
企 業 債 出 資 金	3,400		3,400
他会計出資金		7,751	7,751
他会計負担金	16,074		16,074
他会計借入金			
他会計補助金			
固定資産売却代金			
国庫（県）補助金		15,849	15,849
工事負担金	200,000		200,000
その他	219,474	23,600	243,074
資本的収入計	219,474	23,600	243,074
翌年度繰越充当財源			
前年度同意債収入分			
純 計	219,474	23,600	243,074
建設改良費	123,955	23,600	147,555
うち職員給与費	8,188		8,188
企業債償還金	16,074		16,074
他会計からの長期借入金返還額			
他会計への支出金			
その他	140,029	23,600	163,629
資本的支出計	140,029	23,600	163,629
不 足 額 (△)			
過年度損益勘定留保資金			
当年度損益勘定留保資金			
繰越利益剰余金処分額			
当年度利益剰余金処分額			
積立金取崩し額			
繰越工事資金			
その他			
補てん財源 計			
補てん財源不足額			
補てん財源不足率 (%)			

工業用水道事業（貸借対照表）

（単位：千円）

区分	越前市	若狭町	計
資産			
有形固定資産	757,242	831,180	1,588,422
土地	757,242	831,180	1,588,422
建物	2,806	31,893	34,699
備償却累計額(△)	999,343	741,358	1,740,701
建設仮勘定	298,142	390,430	688,572
その他	53,235	448,359	501,594
無形固定資産			
投資			
流動資産	395,521	244,217	639,738
現金及び預金	382,389	234,242	616,631
未収金及び未収収益	13,132	9,975	23,107
貸倒引当金(△)			
貯蔵品			
短期有価証券			
繰上資産	1,152,763	1,075,397	2,228,160
負債			
固定負債	654,215	46,050	700,265
建設改良等の財源に充てるための企業債	442,762		442,762
その他の企業債			
再建債	200,000		200,000
長期借入金	11,453	46,050	57,503
引当金			
リース債務			
一時借入金			
未払金及び未払費用			
前受金及び前受収益	90,032	267	90,299
その他			
流動負債	108,721	617	109,338
建設改良等の財源に充てるための企業債	17,402		17,402
その他の企業債			
長期借入金			
引当金	1,287	350	1,637
リース債務			
一時借入金			
未払金及び未払費用			
前受金及び前受収益	90,032	267	90,299
その他			
繰上負債	47,784	208,426	256,210
繰上資産	810,720	295,093	1,065,813
負債合計	248,623	510,128	758,751
資本			
固有資本(引継資本金)	24,125	434,944	459,069
再評価組入資本	224,498	75,184	299,682
繰上資本	93,420	310,176	403,596
組入資本(造成資本金)	1,453	271,440	272,893
資本剰余金			
国庫(県)補助金			
工事負担金			
再評価積立金			
その他	1,453	38,736	1,453
利益剰余金	91,967	4,441	130,703
減価積立金	20,621	2,887	4,441
利益積立金	62,112	8,713	23,508
建設改良積立金			
その他積立金			
当年度未処分利益剰余金	4,793	27,136	31,929
当年度未処理欠損金			
うち当年度純利益	4,793		4,793
うち当年度純損失			
資本合計	342,043	820,304	8,923
負債・資本合計	1,152,763	1,075,397	1,162,347
不良債権			
実質資金不足額			2,228,160

ガス事業（損益計算書）（単位：千円）

区分	福井市
総収益	2,934,859
経常収益	2,509,098
営業収益	2,478,336
料金収益	2,424,989
器具販売収益	51,486
受託工事収益	1,861
その他	30,762
営業外収益	573
受取利息及び配当金	
受託工事収益	
国庫（県）補助金	
他会計補助金	27,751
長期前受金	
資本費繰入収益	
雑収益	2,438
費用	2,191,000
経常費用	2,155,229
営業費用	2,096,601
売上原価	1,147,712
供給販売費	787,174
一般管理費	100,591
器具販売費	57,590
受注工事費	17,422
その他営業費用	410,260
(減価償却費)	58,628
営業外費用	58,073
支払利息	58,073
うち企業債利息	67,936
企業債取扱諸費	
受託工事費	
繰延勘定償却	
その他営業外費用	
経常利益（または経常損失）	353,869
特別利益	425,761
うち他会計繰入金	
特別損失	35,771
うち職員給与費	
純利益（または純損失）	743,859
前年度繰越利益剰余金	6,107
(前年度繰越欠損金)	
当年度未処分利益剰余金	1,119,966
(当年度未処分損失)	

ガス事業（資本的収支に関する語）（単位：千円）

区分	福井市
企業債	
会計出資金	
他会計負担金	1,165
他会計借入金	
他会計補助金	
他会計売却代金	
国庫（県）補助金	
工事負担金	
その他	1,165
資本的収入計	1,165
翌年度繰越充当財源	
前年度同業収入分	
純計	1,165
建設改良費	418,472
うち職員給与費	48,993
企業債還金	532,833
他会計からの長期借入金返還額	200,000
他会計への支出金	
その他	
資本的支出計	1,151,305
不足額（△）	1,150,140
過年度損益勘定留保資金	608,154
当年度損益勘定留保資金	140,070
繰越利益剰余金処分額	
当年度利益剰余金処分額	
積立金取崩し額	370,000
繰越工事資金	
その他	31,916
補てん財源計	1,150,140
補てん財源不足額	
補てん財源不足率（％）	

ガス事業（貸借対照表）（単位：千円）

区分	福井市
固定資産（総額）	4,815,570
有形固定資産	4,815,226
償却資産	261,108
減価償却累計額（△）	23,394,544
建設仮勘定	18,840,426
その他固定資産	344
無形固定資産	
流動資産	922,206
現金及び預金	608,030
未収金及び未収収益	277,104
貸倒引当金（△）	
貯蔵品	37,072
短期有価証券	
繰延資産	
資産合計	5,737,776
負債	3,258,105
固定負債	3,258,105
建設改良等の財源に充てるための企業債	
その他の企業債	
再建借入金	
引当金	
リース債務	
リース債務	
その他	
流動負債	680,215
建設改良等の財源に充てるための企業債	515,283
その他の企業債	
長期借入金	
引当金	
リース債務	
一時借入金	
未払金及び未払費用	164,932
前受金及び前受収益	
その他	
繰上収益	200,401
負債合計	4,138,721
資本	231,437
固有資本（引継資本金）	1,437
再評価組入資本金	
繰上資本金	
繰上資本金（造成資本金）	230,000
剰余金	1,367,618
資本剰余金	247,652
国庫（県）補助金	
工賃負担金	
再評価積立金	247,652
その他	1,119,966
利益剰余金	
減価積立金	
利益積立金	
建設改良積立金	
その他積立金	
当年度未処分利益剰余金	1,119,966
その他未処分利益剰余金（△）	
当年度未処分利益	743,859
うち当年度純損失（△）	
うち当年度純損失（△）	
資本合計	1,599,055
負債・資本合計	5,737,776
不良債務	
実質資金不足額	

病院事業（損益計算書）

（単位：千円）

区分	敦賀市		坂井市		越前町		公立小浜病院組合		公立丹南病院組合		計
	市立敦賀病院	市立三国病院	市立三国病院	市立三国病院	国保織田病院	公立小浜病院	レイクヒルズ美方病院	公立丹南病院	公立丹南病院		
総収益	8,194,327	2,001,686	2,001,686	304,510	304,510	8,555,507	1,114,849	403,545	20,574,424		
経常収益	8,193,537	2,001,686	2,001,686	304,510	304,510	8,555,507	1,114,849	403,545	20,573,634		
医療収益	7,243,453	1,636,396	1,636,396	36,294	36,294	6,959,772	811,328	177,663	16,864,906		
入院収益	4,374,575	934,415	934,415			4,407,488	622,986		10,339,464		
外来収益	2,178,431	579,028	579,028			2,100,559	167,831		5,025,849		
その他医療収益	690,447	122,953	122,953	36,294	36,294	451,725	20,511	177,663	1,499,593		
うち他会計負担金	336,593	55,732	55,732	36,294	36,294	173,999		177,663	780,281		
医療外収益	950,084	365,290	365,290	268,216	268,216	1,595,735	303,521	225,882	3,708,728		
受取利息及び配当金	864	1	1	43	43				908		
看護学院収益						15,949			15,949		
国庫（県）補助金	22,841			887	887	41,704	3,219	2,160	70,811		
他会計補助金	188,441	111,424	111,424			17,511		5,350	322,726		
他会計負担金	252,538	221,238	221,238	93,384	93,384	432,412	200,655	25,946	1,226,173		
長期前受金戻入	328,025	2,762	2,762	23,902	23,902	135,812	21,199	104,727	616,427		
資本費繰入収益						277,072	74,329		351,401		
その他医療外収益	157,375	29,865	29,865	150,000	150,000	675,275	4,119	87,699	1,104,333		
費用	7,903,171	2,058,341	2,058,341	302,530	302,530	8,644,237	1,070,345	533,392	20,512,016		
経常費用	7,859,632	2,056,665	2,056,665	302,530	302,530	8,644,237	1,070,345	533,392	20,466,801		
医療費用	7,435,588	1,938,394	1,938,394	141,170	141,170	7,493,954	1,013,836	357,574	18,380,516		
職員給与費	3,563,326	1,098,724	1,098,724			3,798,785	612,030	2,346	9,075,211		
材料費	1,566,417	237,452	237,452			1,432,269	108,212		3,344,350		
減価償却費	538,807	141,181	141,181	96,951	96,951	610,459	79,319	295,859	1,762,576		
その他医療費用	1,767,038	461,037	461,037	44,219	44,219	1,652,441	214,275	59,369	4,198,379		
医療外費用	424,044	118,271	118,271	161,360	161,360	1,150,283	56,509	175,818	2,086,285		
支払利息	73,020	46,048	46,048	11,360	11,360	163,232	24,808	17,300	335,768		
看護学院費						132,592			132,592		
繰延勘定償却									150,500		
その他医療外費用	351,024	72,223	72,223	150,000	150,000	854,459	31,701	8,018	1,467,425		
経常利益（または経常損失）	333,905	△ 54,979	△ 54,979	1,980	1,980	△ 88,730	44,504	△ 129,847	106,833		
特別利益	790								790		
うち他会計繰入金											
特別損失	43,539	1,676	1,676						45,215		
うち職員給与費											
純利益（または純損失）	291,156	△ 56,655	△ 56,655	1,980	1,980	△ 88,730	44,504	△ 129,847	62,408		
前年度繰越利益剰余金				110,232	110,232				110,232		
（前年度繰越欠損金）	542,339	2,609,848	2,609,848			2,178,186	1,010,880	1,997,067	8,338,320		
当年度未処分利益剰余金				112,212	112,212				112,212		
（当年度未処理欠損金）	251,183	2,666,503	2,666,503			2,131,092	966,376	2,126,914	8,142,068		

病院事業（資本的収支に関する調）

（単位：千円）

区 分	敦賀市 市立敦賀病院		坂井市 市立三国病院		越前町 国保織田病院		公立小浜病院組合 レイクヒルズ美方病院		公立丹南病院組合 公立丹南病院		計
企業債											
他会計出資金	162,400		356,000		42,200		40,600		57,000		658,200
他会計負担金			111,606								111,606
他会計借入金	268,775				19,046		277,072	77,329	86,874		729,096
他会計補助金											
固定資産売却代金											
国庫（県）補助金									6,970		155,711
工事負担金							148,741				
その他	6,800						4,255				11,055
資本的収入計	437,975		467,606		61,246		470,668	77,329	150,844		1,665,668
翌年度繰越充当財源											
前年度同意償収入分											
純 計	437,975		467,606		61,246		470,668	77,329	150,844		1,665,668
建設改良費											
うち職員給与費											
企業償還金	214,026		362,326		48,166		251,460	3,000	86,745		965,723
他会計からの長期借入金返還額	444,281		186,690		79,288		657,347	74,329	342,699		1,784,634
他会計への支出金											
その他	42,321						28,200				70,521
資本的支出計	700,628		549,016		127,454		937,007	77,329	429,444		2,820,878
不足額	262,653		81,410		66,208		466,339		278,600		1,155,210
過年度損益勘定留保資金											
当年度損益勘定留保資金	222,320		79,756		66,208		311,614		278,600		892,290
繰越利益剰余金処分額											66,208
当年度利益剰余金処分額											
積立金取崩し額											135,824
繰越工事資金							135,824				
その他	40,333		1,654				18,901				60,888
補てん財源計	262,653		81,410		66,208		466,339		278,600		1,155,210
補てん財源不足額											
補てん財源不足率（%）											
許可済未借入企業債											

病院事業（貸借対照表）

区分	敦賀市	坂井市	越前町	公立小浜病院組合 公立小浜病院 公立小浜病院組合 公立小浜病院 公立小浜病院組合	公立丹南病院組合 公立丹南病院 公立丹南病院組合	計
固定資産	6,935,948	2,928,701	1,266,465	11,277,046	4,849,848	27,258,008
有形固定資産	6,748,490	2,887,518	1,266,358	10,865,215	4,849,848	26,617,429
負債却資産	683,830	48,608	32,430	1,549,261	1,257,083	3,571,212
減価償却累計額(△)	19,279,753	4,997,355	2,786,661	22,901,195	6,887,311	56,852,275
建設仮勘定	13,215,093	2,158,445	1,552,733	13,585,241	3,294,547	33,806,059
その他無形固定資産	50,522			8,831		59,460
投資	136,936	41,183	107	403,000		581,119
流動資産	4,042,949	300,124	249,301	1,455,442	382,277	6,430,093
現金及び預金	2,754,724	889	247,046	1,01,708	347,791	3,452,158
未収金及び未収収益	1,279,958	293,768	2,255	1,306,313	34,486	2,916,780
貸倒引当金(△)	13,045	1,383		43,002		14,777
貯蔵品	21,312	6,850				71,164
短期有価証券						
繰延勘定	10,978,897	3,228,825	1,515,766	12,732,488	5,232,125	33,688,101
資産合計	4,233,313	2,347,144	474,925	7,594,799	1,267,788	15,917,969
負債	2,842,308	2,347,144	474,925	7,594,799	1,267,788	14,526,964
建設改良等の財源に充てるための企業債						
その他の企業債						
再建債						
長期借入金	1,331,564					1,331,564
引当金	59,341					59,341
リース債務	100					100
その他	1,258,531	452,819	79,690	2,611,808	450,442	4,853,290
流動負債	405,596	166,073	78,314	2,671,309	431,928	1,753,220
建設改良等の財源に充てるための企業債						
その他の企業債						
長期借入金	248,234	56,882		340,341		645,457
引当金	41,070					41,070
リース債務		95,363		1,000,000		1,095,363
一時借入金	543,703	134,364	1,376	562,057	18,514	1,260,014
未払金及び未払費用						
前受金及び前受収益						
その他	19,928	137		38,101		58,166
繰延収益	3,195,728	47,821	350,217	1,766,814	1,417,689	6,778,269
負債合計	8,687,572	2,847,784	904,832	11,973,421	3,135,919	27,549,528
資本	2,433,060	3,047,544	329,311	3,149,145	746,619	9,705,679
固有資本(引継資本)	587,045			41,345	746,619	1,375,009
再評価組入資本				6,121		6,121
繰入資本		3,047,544	329,311	2,187,899		5,235,443
組入資本(造成資本)	1,846,015	2,666,503	281,623	2,390,078	1,349,587	3,089,106
剰余金	141,735	△ 2,666,503		△ 2,390,078	3,476,501	△ 3,567,106
資本剰余金	109,448			406,728	808,993	3,992,677
国庫補助金					610,296	610,296
都道府県補助金						
工事負担金						
再評価積立金						
その他	109,448		281,623	406,728	2,057,212	2,573,388
利益剰余金	△ 251,183	△ 2,666,503	13,291	△ 2,796,806	△ 2,126,914	△ 7,359,783
減価積立金				300,662		313,953
利益積立金						
建設改良積立金						
その他積立金						
当年度未処分利益剰余金	251,183	2,666,503	156,120	3,097,468	2,126,914	156,120
当年度未処理純利益	291,156	56,655	112,212	44,226	129,847	112,212
うち当年度純損失	2,291,325	381,041	610,934	159,067	2,066,206	230,728
うち当年度純損失	10,978,897	3,228,825	1,515,766	12,732,488	5,232,125	33,688,101
負債・資本合計						
不良債務						
実質資金不足額						

下水道事業（損益計算書）

(単位：千円)

区 分	福井市		敦賀市		鯖江市		あわら市		坂井市		五箇川公共下水道事務所		計
	公共	特環	公共	農業	公共	特公	公共	農業	公共	農業	公共	農業	
総 収 益	9,344,324	460,338	2,221,531	164,214	1,948,382	42,202	388,438	1,255,644	2,874,424	33,107	460,669	19,226,975	
経 営 収 益	9,344,324	460,338	2,221,531	164,214	1,948,382	42,202	388,438	1,255,644	2,874,424	33,107	460,669	19,226,975	
営業 収 益	5,863,180	129,729	1,092,029	25,567	1,319,648	32,441	176,133	531,106	1,302,789	6,944	208,672	10,692,146	
下水道使用料	4,449,314	129,241	865,104	25,565	1,068,466	32,441	176,133	498,405	1,140,218	6,938	119,787	8,515,519	
雨水処理負担金	1,272,803		226,569		250,685			32,442	157,519		14,571	1,954,589	
受託工事収益	140,286	488			491				2,633			143,898	
その他営業収益	771		356	2	6			259	2,419	6	74,314	78,140	
営業外 収 益	3,481,144	330,609	1,129,502	138,647	628,526	9,761	212,285	724,538	1,571,635	26,163	251,997	8,534,601	
受取利息及び配当金	2,047				30		13	3	88	4	1,081	3,266	
国庫（保）補助金	1,219											1,219	
他委託補助金	988,156	175,743	436,526	47,055	207,315		117,800	401,662	705,104	20,000	128,774	3,240,589	
長期前受金戻入	2,488,011	154,866	604,722	89,489	408,909	9,761	83,990	320,084	866,055	6,015	121,137	5,169,373	
資本費繰入収益			82,584	307									
雑 収 益	1,711		5,670	1,796	12,272		10,482	2,789	388	144	1,005	36,825	
総 費 用	7,875,690	445,544	2,135,557	217,658	1,871,179	47,103	388,386	1,243,116	2,895,492	30,713	427,883	17,631,229	
経 常 費 用	7,875,690	445,544	2,135,557	217,658	1,871,179	47,103	388,386	1,243,116	2,895,492	30,713	427,883	17,631,229	
営業 費 用	6,880,108	394,631	1,865,939	196,974	1,575,835	44,009	339,882	1,077,601	2,553,578	29,005	396,576	15,404,831	
管 渠 費	337,204	3,194	26,059		38,454		13,294	33,066	103,370		10,510	565,151	
ポンプ場費	382,077	36,189	29,118		7,871			42,044	36,785		265	535,833	
処理場費	879,399	74,045	346,257	35,593	289,075	12,548	90,733			1,484	265	1,890,888	
受託工事費	132,031									14,720	134,965	132,031	
業務費	264,378	837	31,447	1,006							4,845	302,617	
総 係 費	227,541		27,437	5,453	50,674		13,308	64,040	90,867	299	12,564	498,167	
減価償却費	4,438,408	278,898	1,402,281	130,544	1,189,761	31,461	222,547	657,626	1,855,570	12,394	229,492	10,480,034	
資産消耗費	84,954	1,468	3,340	24,378				66,227	7,354	108	3,817	191,646	
流域下水道管理運営費負担金	134,116							213,964	459,632		118	807,712	
その他の営業費用								634				752	
営業外 費 用	995,582	50,913	267,619	20,603	294,289	3,094	48,416	164,547	341,536	1,708	31,303	2,221,824	
支払利息	969,291	50,913	260,181	20,429	284,289	3,094	38,368	164,385	341,297	1,708	31,000	2,167,096	
企業価値減損費													
受託工事費													
繰延勘定償却													
その他営業外費用													
経常利益	26,291	14,794	7,438	174	10,000		10,048	162	239		303	54,728	
経常損失	1,468,634		87,973	53,363	78,050	4,901	120	13,496	20,690	2,394	32,790	1,698,251	
特別利益					208		20						228
特別損失													
うち他会計繰入金													
うち職員給与費			1,999	81	1,055		88	968	378		4	4,574	
純利益	1,468,634	14,794	85,974	53,444	77,203	4,901	52	12,528	21,068	2,394	32,786	1,694,365	
純損失													
前年度繰越利益剰余金			72,048		170,558		43,674	53,822	5,494	59,545		405,141	
(前年度繰越欠損金)												91,983	
当年度未処分利益剰余金	2,040,967	64,590	158,022	54,745	247,761	20,483	43,726	66,350	731	61,939	72,786	2,756,141	
(当年度未処理欠損金)				108,189	25,384							170,265	

下水道事業（資本的収支に関する調）

（単位：千円）

区 分	福井市		敦賀市				鯖江市		あわら市		坂井市		計
	公共	特種	公共	農集	漁集	公共	特公	農集	公共	公共	農集	公共	
企業債	3,667,500	171,000	792,500			534,300		29,000	412,200	854,000		135,100	6,595,600
他会計出資金										187,377			
他会計負担金	619,577	43,721	340,000		438	355,000		65,000	185,539			2,601	1,354,767
他会計借入金	1,468,918	28,094	390,450		2,695	186,300		10,000		45,000		100,000	2,222,562
他会計補助金													
国庫補助金													
都道府県補助金													
工事負担金	170,714	426	37,514			14,176		9,000	11,638	43,374		2,261	12,695
その他	1,580		6,000										289,103
資本的収入計	5,928,289	243,241	1,649,048	10,307	3,133	1,089,776		103,000	609,377	1,129,751	3,800	239,962	11,009,684
翌年度繰越充当財源			31,000									13,900	44,900
前年度同意債収入分			37,900										37,900
純計	5,928,289	243,241	1,580,148	10,307	3,133	1,089,776		103,000	609,377	1,129,751	3,800	226,062	10,926,884
建設改良費	5,124,526	79,390	962,401	10,000	3,850	441,900		8,557	241,954	357,050	5,940	212,603	7,448,171
うち職員給与費	277,910		26,361			19,780			11,638	25,909		8,531	370,129
企業債償還金	3,985,526	280,444	1,393,621	79,781	9,035	1,557,855	18,758	217,931	823,848	1,929,262	8,589	197,156	10,501,806
うち繰上償還						51,222							51,222
他会計からの長期借入金返還額	112,000									50,000			162,000
他会計への支出金	1,390		6,000	13								5,068	12,471
その他													
資本的支出計	9,223,442	359,834	2,362,022	89,794	12,885	1,999,755	18,758	226,488	1,065,802	2,336,312	14,529	414,827	18,124,448
不足額	3,295,153	116,593	781,874	79,487	9,752	909,979	18,758	123,488	456,425	1,206,561	10,729	188,765	7,197,564
過年度損益勘定留保資金	2,498,379		27,372					24,239	44,080	243,201	143	125,577	2,962,991
当年度損益勘定留保資金			682,055	11,989		780,846	18,758	98,592	396,427	935,664	5,769		2,930,100
繰越利益剰余金処分額						110,771							110,771
当年度利益剰余金処分額													
積立金取崩し額	572,333	49,796									4,817	40,000	666,946
繰越工事資金	224,441	66,797	21,847			18,362		657	15,918	27,696		13,900	64,500
その他	3,295,153	116,593	781,874	11,989		909,979	18,758	123,488	456,425	1,206,561	10,729	188,765	7,120,314
補てん財源計				67,498	9,752								77,250
補てん財源不足率（%）				82.2%	100%								

下水道事業（貸借対照表）

区分	福井市			敦賀市				鯖江市				あわら市		坂井市		計
	公共	特環		公共	農業	漁業	公共	特公	農業	公共	公共	農業	公共	農業	公共	
固定資産	127,641,447	7,819,167	3,010,653	31,813,573	451,996	△ 22,745	31,813,573	532,781	6,225,080	20,285,357	47,486,104	402,209	4,989,942	282,629,358		
有形固定資産	127,430,537	7,819,167	3,010,653	31,813,573	451,996	△ 23,188	31,813,573	532,781	6,225,080	18,500,896	44,445,077	398,409	4,855,448	277,454,666		
土地	4,021,748	460,822	107,652	18,123	18,123	5	18,123	36,000	17,965	159,537	184,674	21,138	268,158	6,871,560		
建物	218,941,174	14,916,082	3,983,863	491,931	491,931	30	491,931	627,231	3,194,988	30,939,910	66,034,724	712,176	9,784,089	422,567,524		
減価償却累計額(△)	96,983,033	7,547,747	2,786,484	4,705,901	61,558	3,500	4,705,901	130,450	261,088	12,598,551	21,774,320	334,905	5,238,940	153,322,550		
無形固定資産	1,450,648	2,273	9,091	30,479	3,500		30,479			1,784,461	3,041,027	3,800	32,141	5,528,132		
固定資産	129,092,095	17,766,914	6,020,144	36,519,552	455,496	△ 19,243	36,519,552	563,211	6,486,068	22,084,318	50,517,131	406,009	5,267,589	288,152,488		
流動資産	5,902,455	△ 193,373	597,803	△ 142,042	△ 23,188	△ 23,188	△ 142,042	7,688	112,116	220,766	1,118,730	59,440	683,979	9,821,631		
現金及び預金	932,275	24,535	66,327	5,775	30	5	5,775	752	17,965	203,344	21,819	55,645	675,653	8,455,828		
未収金及び未収収益	1,637	1,637	491	2,000			2,000		500	23,798	3,412	16	151	103,646		
貸倒引当金(△)																
貯蔵品																
短期有価証券																
繰延資産																
資産合計	134,409,850	7,648,692	6,618,438	36,377,504	429,251	429,251	36,377,504	570,469	6,608,234	22,305,636	51,635,861	466,449	5,951,568	292,450,989		
負債	60,415,725	2,420,570	902,602	17,352,861	74,846	74,846	17,352,861	310,105	1,793,935	9,481,581	22,176,264	81,937	1,619,076	130,665,748		
建設改良等の財源に充てるための企業債																
その他の企業債	59,782,170	2,420,570	902,602	17,352,861	74,846	74,846	17,352,861	310,105	1,793,935	9,481,581	22,176,264	76,667	1,538,589	129,518,813		
再建債																
長期借入金																
引当金																
リース債務	633,555		340,000					159		3,823	50,000	5,270	29,511	390,000		
その他											33,800			705,959		
流動負債	5,805,470	350,799	83,342	1,724,371	10,902	10,902	1,724,371	21,982	227,136	970,479	2,084,719	13,456	302,426	50,976		
建設改良等の財源に充てるための企業債	4,179,713	300,287	79,778	1,580,461	9,310	9,310	1,580,461	21,803	211,449	827,228	1,839,178	8,750	190,445	13,166,881		
その他の企業債																
長期借入金																
引当金	60,139		407	3,983	466	466	3,983		950	2,125	50,000		44,241	50,000		
リース債務											4,620			123,589		
一時借入金																
未払金及び未払費用	1,513,456	50,512	3,136	139,927	1,103	1,103	139,927	159	14,737	141,126	190,920	4,706	67,600	2,489,425		
前受金及び前受収益	44,460													44,460		
その他	7,702		21		23	23								140		
繰延収益	52,837,689	4,036,795	1,770,082	10,087,044	248,765	248,765	10,087,044	115,885	2,450,213	8,552,826	20,838,697	194,696	2,188,786	115,760,841		
負債合計	119,058,884	6,808,164	2,756,036	29,164,216	334,513	334,513	29,164,216	447,962	4,471,284	19,014,886	45,099,680	290,089	4,110,288	259,593,270		
資本	11,484,817	467,961	159,795	2,454,032	120,807	120,807	2,454,032	117,891	1,768,897	1,331,884	2,804,235	64,658	1,174,161	25,965,417		
面有資本金(引継資本金)	2,655,737		159,488	2,454,032	120,369	120,369	2,454,032	117,891	1,768,897	624,325	56,154	21,177	69,273	11,701,038		
繰入資本金																
繰入資本金(造成資本金)	564,810	467,961	307	392,584	438	438	392,584			705,700	1,686,130	43,481	1,104,888	3,349,969		
剰余金	8,234,270							△ 25,384	114,080	1,859	1,061,951			10,914,410		
資本剰余金	3,896,149	372,567	△ 47,220	579,477	△ 25,069	△ 25,069	579,477	△ 25,384	114,080	159,353	700,919	106,902	399,472	6,892,302		
国庫補助金	1,855,182	307,977	60,969	331,716	9,892	9,892	331,716		70,354	93,003	78,241	12,983	135,650	3,460,001		
都道府県補助金	1,286,397	203,274	504,034							80,134	74,643	12,983	82,338	2,213,803		
工事負担金	51,229	11,946	60,969										750	134,786		
再評価債権	9,752			8,116	9,892	9,892	8,116							29,272		
その他																
利益剰余金	537,804	92,757	△ 108,189	323,600	58,950	58,950	323,600	△ 25,384	43,726	12,869	3,598	93,919	52,562	1,082,140		
利益剰余金	2,040,967	64,590	△ 108,189	247,761	△ 35,961	△ 35,961	247,761	△ 25,384	43,726	66,350	622,678	31,480	263,822	3,432,301		
減価償却立金														651,925		
建設改良債立金														24,000		
その他債立金														170,500		
建設改良債立金														2,756,141		
その他の債立金														170,265		
当年度未処分利益剰余金														1,694,365		
当年度未処理欠損金														98,619		
うち当年度繰利益														32,857,719		
うち当年度繰損失														292,450,989		
資本合計	15,350,966	840,528	4,708,335	3,033,509	19,206	19,206	3,033,509	4,901	1,882,977	1,491,237	3,505,154	171,560	1,573,633	390,930		
負債・資本合計	134,409,850	7,648,692	32,745,543	36,377,504	429,251	429,251	36,377,504	570,469	6,608,234	22,305,636	51,635,861	466,449	5,951,568	292,450,989		
負債	220,987		145,606											390,930		
資本	220,987		145,606											390,930		
実質資金不足額																

(単位：千円)

その他事業（損益計算書）（単位：千円）

区 分	若狭町国民健康保険 上中診療所
総 収 益	507,645
経 常 収 益	507,645
営 業 収 益	312,303
主 営 業 収 益	293,178
受託工事収益	19,125
その他営業収益	195,342
営 業 外 収 益	
受取利息及び配当金	
受託工事収益	
国庫（県）補助金	165,596
他会計補助金	20,752
長期前受金	
資本費繰入収益	
雑 収 益	8,994
総 費 用	499,773
経 常 費 用	499,773
営 業 費 用	483,278
主 営 業 費 用	414,059
受託工事費	
減価償却費	68,781
資産減耗費	438
その他の営業費用	
支 払 利 息	16,495
営 業 外 費 用	4,183
支 払 取 扱 費	
企業債取扱い諸費	
受託工事費	
繰延勘定償却	
その他営業外費用	12,312
経常利益（または経常損失）	7,872
特別利益	
うち他会計繰入金	
特別損失	
うち職員給与費	
純利益（または純損失）	7,872
前年度繰越利益剰余金	
（前年度繰越欠損金）	△ 454,521
当年度繰越利益剰余金	
（当年度未処理欠損金）	△ 446,649

その他事業（資本的収支に関する調）（単位：千円）

区 分	若狭町国民健康保険 上中診療所
企 業 債 出 資 金	
他 会 計 出 資 金	
他 会 計 負 担 金	
他 会 計 借 入 金	
他 会 計 補 助 金	
固定資産売却代金	
国庫（県）補助金	
工事負担金	
その他の	
資本的収入計	
翌年度繰越充当財源	
前年度同意債収入分	
純 計	
建設改良費	
うち職員給与費	18,897
企業債償還金	
他会計からの長期借入金返還額	
他会計への支出金	
その他の	
資本的支出計	18,897
不 足 額	18,897
過年度繰越勘定留保資金	
当年度繰越勘定留保資金	
繰越利益剰余金処分額	13,834
当年度利益剰余金処分額	
積立金取崩し額	
繰越工事資金	5,063
その他の	
補てん財源計	18,897
補てん財源不足額	
補てん財源不足率（%）	

その他事業（貸借対照表）（単位：千円）

区 分	若狭町国民健康保険 上中診療所
固 定 資 産（総額）	1,301,192
有 形 固 定 資 産	1,284,468
土 地	13,110
償却資産	2,147,672
減価償却累計額（△）	876,314
建設仮勘定	
無 形 固 定 資 産	75
投 資	16,649
流 動 資 産	77,797
現金及び預金	19,222
未収金及び未収収益	54,719
貸倒引当金（△）	
貯 蔵 品	3,855
短期有価証券	
繰 延 資 産	
総 資 産 合 計	1,378,989
固 定 負 債	540,843
再 建 債	537,607
その他の企業債	
再 建 債	
長期借入金	
引 当 金	
リ ー ス 債 務	
そ の 他	3,236
流 動 負 債	75,473
建設改良等の財源に充てるための企業債	18,041
その他の企業債	
長期借入金	
引 当 金	
リ ー ス 債 務	16,748
一時借入金	
未払金及び未払費用	23,000
前受金及び前受収益	17,684
そ の 他	
繰 延 収 益	336,569
負 債 合 計	952,884
資 本	863,228
固有資本（引継資本金）	5,808
再評価組入資本金	
繰入資本金	
繰入資本金（造成資本金）	144,058
剰余金	713,369
資本剰余金	△ 437,123
国庫（県）補助金	9,526
工事負担積立金	
再評価積立金	
その他の	9,526
利益剰余金	△ 446,649
減価償却積立金	
利益積立金	
建設改良積立金	
その他積立金	
当年度未処分利益剰余金	446,649
当年度未処理欠損金	7,872
うち当年度繰越損失	
うち当年度繰越損失	
資 本 合 計	476,105
負債・資本合計	1,378,989
不 良 債 務	
実質資金不足額	

5. 法非適用企業の決算の状況

簡易水道歳入歳出決算

(単位：千円)

区分	小浜市	大野市	池田町	越前町	美浜町	高浜町	おおい町	若狭町	計
総収益	82,048	78,443	48,175	259,747	37,016	46,570	132,843	143,565	828,407
営業収益	55,252	50,771	38,787	241,044	28,778	5,656	122,865	142,551	685,704
料取収入	55,218	50,484	36,584	240,914	28,778	5,656	120,913	140,938	679,485
受託工事収益			2,202					839	3,041
その他	34	287	1	130			1,952	774	3,178
営業外収益	26,796	27,672	9,388	18,703	8,238	40,914	9,978	1,014	142,703
国庫補助金									
県補助金	2,409	23,699	9,388	14,816	6,184	40,289	6,254		103,039
他会計繰入金	24,387	3,973		3,887	2,054	625	3,724	1,014	39,664
その他									
総費用	43,487	69,010	48,175	218,168	35,521	46,570	123,676	119,200	703,807
営業費用	38,722	48,926	42,116	195,052	30,524	43,783	113,067	76,540	588,730
職員給与費	4,343	11,503	5,044	31,735	7,990	9,498	5,161	16,768	92,042
受託工事費			12,553					839	13,392
その他	34,379	37,423	24,519	163,317	22,534	34,285	107,906	58,933	483,296
営業外費用	4,765	20,084	6,059	23,116	4,997	2,787	10,609	42,660	115,077
支払利息	4,765	980	6,059	23,116	4,997	2,787	8,039	6,274	57,017
うち地方債利息	4,765	980	6,059	23,116	4,997	2,787	8,039	6,274	57,017
その他		19,104					2,570	36,386	58,060
収支差引	38,561	9,433		41,579	1,495		9,167	24,365	124,600
資本的収入	12,343	31,563	103,877	185,249	149,958	14,313	314,420	16,703	828,426
地方債			44400	62200	27200			8900	142,700
うち借換									
他会計補助金									
他会計借入金	12343	26634	39942	98684	19008	14313	312632	7803	531,359
固定資産売却代金									
国庫補助金									
県補助金									
工事負担金									
その他		626		5213	98613				122,034
資本的支出	24,478	30,937	1,327	225,825	149,958	14,313	330,878	52,626	929,945
建設改良費		20,911	100,930	70,842	130,967	2,310	298,958	26,928	622,667
うち職員給与費			71,751				5,537		5,537
地方債償還									
うち繰上償還									
他会計長期借入金返還金	24,478	10,026	29,179	154,983	18,991	12,003	31,920	25,698	307,278
他会計への繰出金									
その他									
収支差引	△ 12,135	626	2,947	△ 40,576			△ 16,458	△ 35,923	△ 101,519
収支再差引	26,426	10,059	2,947	1,003	1,495		△ 7,291	△ 11,558	23,081
種立金	8	27,844	1	2			179		28,034
前年度からの繰越金									
前年度繰上充用金	6,508	26,460	416	5,504	15,604		7,470	34,834	96,796
収益的支出に充てた地方債									
収益的支出に充てた他会計借入金									
形式収支	32,926	27,075	3,362	6,505	17,099			23,276	110,243
翌年度に繰り越すべき財源			3,230						3,230
実質収支	32,926	27,075	132	6,505	17,099			23,276	107,013
黒字									
赤字									

公共下水道事業歳入歳出決算

(単位：千円)

区分	小浜市	大野市	勝山市	越前市	永平寺町	越前町	美浜町	高浜町	計
総収入	1,046,755	519,451	581,905	1,477,558	146,192	202,158	225,483	583,561	4,783,063
営業収益	521,553	138,134	360,292	659,713	101,499	169,118	110,968	120,037	2,181,314
下水道使用料	491,036	138,134	356,351	573,105	101,446	163,527	110,968	119,865	2,054,432
雨水処理負担金	29,833		3,624	86,608		5,558			125,623
受託工事収益									
その他	684		317		53	33		172	1,259
営業外収益	525,202	381,317	221,613	817,845	44,693	33,040	114,515	463,524	2,601,749
国庫補助金				6,406					6,406
県補助金									
他会計繰入金	523,464	359,025	218,048	776,952	44,385	33,040	113,342	459,902	2,528,158
その他	1,738	22,292	3,565	34,487	1,308		1,173	3,622	67,185
総費用	477,563	241,046	279,705	676,342	142,072	152,728	180,058	283,072	2,432,586
営業費用	267,087	124,689	196,362	338,154	108,318	110,501	117,425	202,507	1,465,043
職員給与費	12,769	31,661	10,375	40,340	7,929	17,803	15,316	24,572	160,765
その他	254,318	93,028	185,987	297,814	100,389	92,698	102,109	177,935	1,304,278
受託工事費	210,476	116,357	83,343	338,188	33,754	42,227	62,633	80,565	967,543
営業外費用	201,277	116,357	83,343	338,188	26,733	42,227	62,633	80,565	951,323
支払利息	201,277	116,357	83,343	338,188	26,733	42,227	62,633	80,565	951,323
うち地方債利息	9,199				7,021				16,220
その他	569,192	278,405	302,200	801,216	4,120	49,430	45,425	300,489	2,350,477
収支差引	485,329	870,425	296,110	1,133,704	125,818	422,479	340,433	162,013	3,826,311
資本的収入	230,000	418,800	135,200	562,800		81,700	53,800	10,800	1,493,100
地方債									
うち借換									
他会計補助金	184,345	17,549	41,025	175,892	123,667	242,502	233,358	105,418	1,123,756
他会計借入金	53,630	334,000	93,741	337,025		91,140	50,079	32,000	991,615
国庫補助金	17,354	79,874	17,100	57,924	2,151	7,137	3,053	3,795	184,593
県補助金		20,202	9,044	63			143	33,247	33,247
工事負担金									
その他	1,080,819	1,078,122	597,513	2,269,584	129,179	463,022	413,092	452,502	6,483,833
建設改良費	137,314	787,487	249,299	1,035,735	5,512	197,726	115,823	80,965	2,609,861
うち職員給与費	35,047	42,283	17,498	40,376		9,096			144,300
地方債償還金	943,505	290,635	348,214	1,233,849	123,667	265,296	297,269	371,537	3,873,972
うち繰上償還									
他会計長期借入金返還金									
他会計への繰入金									
その他									
収支差引	△ 595,490	△ 207,697	△ 301,403	△ 1,135,880	△ 3,361	△ 40,543	△ 72,659	△ 300,489	△ 2,657,522
収支再差引	△ 26,298	70,708	797	△ 334,664	759	8,887	△ 27,234		△ 307,045
積立金			185	22,550	490	3,003	155		77,003
前年度からの繰越金	50,620								99,400
前年度繰上充入金	59,000	8,600					31,800		
収益的支出に充てた地方債									
収益的支出に充てた他会計借入金									
形式収支	83,322	79,308	982	△ 312,114	1,249	11,890	4,721		△ 130,642
翌年度に繰り越すべき財源	35	79,308	982	13,550	1,415	11,415	4,521		109,811
実質収支	83,287				1,249	475	200		85,211
赤字				△ 325,664					△ 325,664
赤字比率									
収益的収支比率	73.7	97.7	92.7	77.4	55.0	48.4	47.2	89.1	75.8

特定環境保全公共下水道事業歳入歳出決算

		(単位：千円)							
区分	越前市	永平寺町	池田町	南越前町	越前町	おおい町	若狭町	計	
総収入	133,692	136,164	67,146	120,795	62,478	64,858	194,757	779,890	
営業収入	50,315	91,974	53,296	79,728	57,775	15,302	129,891	478,281	
下水道使用料	50,244	91,925	52,903	77,374	57,768	15,196	129,553	474,963	
雨水処理負担金	71							71	
受託工事収益			373					373	
その他		49	20	2,354	7	106	338	2,874	
営業外収益	83,377	44,190	13,850	41,067	4,703	49,556	64,866	301,609	
国庫補助金	2,595			840				3,435	
県補助金	78,036	42,138	12,420	39,692	4,703	48,936	63,517	289,442	
他会計繰入金	2,746	2,052	1,430	535		620	1,349	8,732	
その他	57,649	127,882	67,146	102,534	43,364	44,862	198,482	641,919	
総費用	21,452	98,995	53,904	84,679	35,116	33,202	134,965	462,313	
営業費用	1,475	5,130	6,199	7,120		7,277	3,710	30,911	
職員給与費	19,977	93,865	47,332	77,559	35,116	25,925	131,255	431,029	
受託工事費	36,197	28,887	13,242	17,855	8,248	11,660	63,517	179,606	
その他	36,197	22,773	13,242	17,855	8,248	8,931	63,517	170,763	
営業外費用	36,197	22,773	13,242	17,855	8,248	8,931	63,517	170,763	
支払利息		6,114				2,729		8,843	
うち地方債利息									
その他	76,043	8,282	184,864	18,261	19,114	19,996	△ 3,725	137,971	
収支差引	173,588	167,707	42,600	97,391	28,746	36,275	350,643	1,039,214	
資本的収入	107,900						6,800	157,300	
地方債									
うち借換									
他会計補助金	17,185	160,810	78,616	97,391	27,297	29,375	305,811	716,485	
他会計借入金									
国庫補助金	36,624	6,500	63,328			6,900		113,352	
県補助金	11,879	397	320		1,400		4,474	18,470	
工事負担金					49		33,558	33,607	
その他									
資本的支出	249,631	175,330	196,996	115,551	49,334	56,271	346,845	1,189,958	
建設改良費	129,878	14,520	120,423	1,958	1,459	15,128	41,034	324,400	
うち職員給与費	14,840							14,840	
地方債償還金	119,753	160,810	76,573	113,593	47,875	41,143	305,811	865,558	
うち繰上償還									
他会計長期借入金返還金									
他会計への繰出金									
その他									
収支差引	△ 76,043	△ 7,623	△ 12,132	△ 18,160	△ 20,588	△ 19,996	3,798	△ 150,744	
収支再差引		659	△ 12,132	101	△ 1,474		73	△ 12,773	
積立金		426	20	31			114	165	
前年度からの繰越金				209	3,113		970	17,675	
前年度繰上充用金									
収益的支出に充てた地方債									
収益的支出に充てた他会計借入金									
形式収支		1,085	805	279	1,639		929	4,737	
翌年度に繰り越すべき財源	50		436					486	
実質収支		1,085	369	279	1,639		929	4,301	
赤字	△ 50							△ 50	
赤字比率									
収益的収支比率	75.4	47.2	46.7	55.9	68.5	75.4	38.6	51.7	

農業集落排水事業歳入歳出決算

(単位：千円)

区分	福井市	小浜市	大野市	勝山市	越前市	永平寺町	池田町
総収入	306,730	390,555	299,167	131,100	149,010	92,631	14,614
営業収入	218,298	235,418	121,592	37,121	44,776	51,019	6,451
下水道使用料	218,298	235,418	121,592	37,101	44,776	51,019	5,801
雨水処理負担金							
受託工事収益							
その他				20			640
営業外収益	88,432	155,137	177,575	93,979	104,234	41,612	10
国庫補助金							8,163
県補助金	71,279	153,024	175,283	93,912	98,535	41,612	7,421
他会計繰入金	17,153	2,113	2,292	67	5,699		742
その他							
総費用	306,730	188,640	170,358	81,513	74,329	91,924	14,614
営業費用	227,042	127,161	135,213	58,146	57,084	66,328	7,459
職員給与費	7,271	4,461	10,935	7,483	3,462	7,552	
受託工事費							640
その他	219,771	122,700	124,278	50,663	53,622	58,776	6,819
営業外費用	79,688	61,479	35,145	23,367	17,245	25,596	7,155
支払利息	79,688	57,191	35,145	23,367	17,245	20,708	7,155
うち地方債利息	79,688	57,191	35,145	23,367	17,245	20,708	7,155
その他		4,288		23,360		4,888	
収支差引	416,271	201,915	128,809	49,587	74,681	707	
資本的収入		74,320	26,465	38,481	8,000	111,888	41,579
地方債	33,500	34,000		33,500			
うち借換							
他会計補助金	332,861	26,320	18,058		8,000	105,388	37,779
他会計借入金							
国庫補助金	41,500	14,000	8,000	4,000		6,000	3,800
県補助金	8,410		407	981		500	
工事負担金							
その他							
資本的支出	416,242	274,859	154,728	88,015	83,225	113,192	41,577
建設改良費	100,761	14,014	12,239	5,440	8,000	7,804	3,800
うち職員給与費	14,541			357			
地方債償還	315,481	260,845	142,489	82,575	75,225	105,388	37,777
うち繰上償還							
他会計長期借入金返還							
他会計への繰出金							
その他							
収支差引	29	△ 200,539	△ 128,263	△ 49,534	△ 75,225	△ 1,304	2
収支再差引	29	1,376	546	53	△ 544	△ 597	2
積立金	4	6,107	6,107				10
前年度からの繰越金					544	963	118
前年度繰上充用金	54	6,535	11,092				
収益的支出に充てた地方債							
収益的支出に充てた他会計借入金							
形式収支	79	7,911	5,531	53		366	110
翌年度に繰り越すべき財源				53			
実質収支	79	7,911	5,531			366	110
黒字							
赤字							
赤字比率							
収益的収支比率	49.3	86.9	95.6	79.9	99.6	46.9	27.9

農業集落排水事業歳入歳出決算

(単位：千円)

区分	南越前町	越前町	美浜町	高浜町	おおい町	若狹町	計
総収入	158,633	66,397	90,402	87,301	175,624	180,402	2,142,566
営業収入	95,710	40,783	40,881	16,051	85,073	129,701	1,122,874
下水道使用料	91,354	40,776	40,432	16,023	83,361	129,359	1,115,310
雨水処理負担金							
受託工事収益							640
その他	4,356	7	449	28	1,712	342	6,924
営業外収益	62,923	25,614	49,521	71,250	90,551	50,701	1,019,692
国庫補助金	6,000						6,000
県補助金	55,918	25,614	47,755	69,299	86,399	41,633	967,684
他会計繰入金	1,005		1,766	1,951	4,152	9,068	46,008
その他	143,174	66,242	75,196	87,301	175,624	184,824	1,660,469
総費用	115,275	56,749	64,901	73,361	158,272	143,192	1,290,183
営業費用	6,960	9,324	6,021	13,878	5,482	7,189	90,018
職員給与費							640
受託工事費	108,315	47,425	58,880	59,483	152,790	136,003	1,199,525
その他	27,899	9,493	10,295	13,940	17,352	41,632	370,286
営業外費用	27,899	9,493	10,295	13,940	13,934	41,632	357,692
支払利息	27,899	9,493	10,295	13,940	13,934	41,632	357,675
うち地方債利息					3,418		12,594
その他	15,459	155	15,206	69,106	127,647	△ 4,422	482,097
収支差引	134,690	82,842	26,361	13,940		218,177	1,375,827
資本的収入						8,500	109,500
地方債							
うち借換							
他会計補助金							
他会計借入金	134,690	74,492	26,361	57,036	107,647	197,223	1,125,855
国庫補助金				8,000	20,000		109,300
県補助金							12,410
工事負担金							6,592
その他		350		4,070		4,354	12,170
資本的支出	150,038	82,872	44,951	69,106	127,647	214,875	1,861,327
建設改良費	1,476	8,334		16,124	63,801	17,652	259,445
うち職員給与費					7,446		22,344
地方債償還	148,562	74,538	44,951	52,982	63,846	197,223	1,601,882
うち繰上償還							
他会計長期借入金返還金							
他会計への繰出金							
その他							
収支差引	△ 15,348	△ 30	△ 18,590	69,106	127,647	3,302	△ 485,500
収支再差引	111	125	△ 3,384	16,124	63,801	△ 1,120	△ 3,403
積立金	225	2,520	170			1,494	6,234
前年度からの繰越金							23,715
前年度繰上充用金							3,400
収益的支出に充てた地方債							
収益的支出に充てた他会計借入金							
形式収支	223	2,645	186			374	17,478
翌年度に繰り越すべき財源							53
実質収支	223	2,645	186			374	17,425
黒字							
赤字							
赤字比率							
収益的収支比率	54.4	47.2	75.2	62.2	73.3	47.2	65.7

漁業集落排水事業歳入歳出決算

(単位：千円)

区分	福井市	小浜市	越前町	美浜町	高浜町	若狭町	計
総収入	30,223	53,810	87,688	34,109	32,804	28,377	267,011
営業収益	16,467	31,441	71,985	31,830	2,923	17,459	172,105
下水道使用料	16,467	31,441	70,210	31,830	2,923	17,459	170,330
雨水処理負担金							
受託工事収益			1,775				1,775
その他	13,756	22,369	15,703	2,279	29,881	10,918	94,906
営業外収益							
国庫補助金	12,574	21,674	15,703	2,279	29,404	10,531	92,165
県補助金	1,182	695			477	387	2,741
他会計繰入金							
その他	30,223	39,440	86,655	32,221	26,864	27,318	242,721
費用	27,740	37,129	79,481	31,830	22,989	25,876	225,045
営業費用	5,555	3,654			4,080	6,728	20,017
職員給与							
受託工事費							
その他	22,185	33,475	79,481	31,830	18,909	19,148	205,028
営業外費用	2,483	2,311	7,174	391	3,875	1,442	17,676
支払利息	2,483	2,311	7,174	391	3,875	1,442	17,676
うち地方債利息	2,483	2,311	7,174	391	3,875	1,442	17,676
その他							
収支差引	14,370	14,370	1,033	1,888	5,940	1,059	24,290
地方債	14,126	12,300	45,647	6,355	13,594	7,393	99,415
うち借換							
他会計補助金	12,026	1,303	44,297	2,855	13,594	7,393	81,468
他会計借入金	1,500	7,855		2,500			11,855
国庫補助金	600	3,142		1,000			4,742
県補助金							1,350
工事負担金							
その他	14,125	27,930	45,647	9,743	19,534	7,393	124,372
建設改良費	3,003	15,710	687	5,918	5,940		31,258
職員給与							
地方債償還金	11,122	12,220	44,960	3,825	13,594	7,393	93,114
うち繰上償還							
他会計長期借入金返還金							
他会計への繰出金							
その他							
収支差引	1	△ 15,630	1,033	△ 3,388	△ 5,940	1,059	△ 24,957
再差引	1	△ 1,260		△ 1,500			△ 667
積立金							
前年度からの繰越金							
前年度繰上充用金		1,949	2,411	1,500		87	5,947
収益的支出に充てた地方債							
収益的支出に充てた他会計借入金							
形式収支	1	689	3,444			1,146	5,280
翌年度に繰り越すべき財源							
実質収支	1	689	3,444			1,146	5,280
赤字							
赤字比率							
収支的収支比率	73.1	104.2	66.6	94.6	81.1	81.8	79.5

林業集落排水事業歳入歳出決算

(単位：千円)

区分	福井市	越前市	計
総収入	9,803	2,149	11,952
営業収益	2,451	447	2,898
下水道使用料	2,451	447	2,898
雨水処理負担金			
受託工事収益			
その他	7,352	1,702	9,054
営業外収益			
国庫補助金	7,176	1,589	8,765
県補助金	176	113	289
他会計繰入金			
その他	9,803	1,054	10,857
費用	9,134	909	10,043
営業費用	5,262		5,262
職員給与			
受託工事費			
その他	3,872	909	4,781
営業外費用	669	145	814
支払利息	669	145	814
うち地方債利息	669	145	814
その他			
収支差引	5,344	1,095	6,439
地方債			
うち借換			
他会計補助金	5,344		5,344
他会計借入金			
国庫補助金			
県補助金			
工事負担金			
その他	5,347	1,179	6,526
建設改良費			
職員給与			
地方債償還金	5,347	1,179	6,526
うち繰上償還			
他会計長期借入金返還金			
他会計への繰出金			
その他			
収支差引	△ 3	△ 1,179	△ 1,182
再差引	△ 3	△ 84	△ 87
積立金			
前年度からの繰越金			
前年度繰上充用金			
収益的支出に充てた地方債	5	84	89
収益的支出に充てた他会計借入金			
形式収支	2		2
翌年度に繰り越すべき財源			
実質収支	2		2
赤字			
赤字比率			
収支的収支比率	64.7	96.2	68.8

小規模集合排水処理事業歳入歳出決算

(単位：千円)

区分	福井市	越前町	おおい町	計
総営業収益	1,384	2,297	807	4,488
下水道使用料	318	1,322	61	1,701
雨水処理負担金	318	479	61	858
受託工事収益				
その他		843		843
営業外収益	1,066	975	746	2,787
国庫補助金				
県補助金	1,043	975	731	2,749
他会計繰入金	23		15	38
その他				
総営業費用	1,384	2,297	538	4,219
職員給与と費	1,090	2,248	441	3,779
受託工事費				
その他	1,090	2,248	441	3,779
営業外費用	294	49	97	440
支払利息	294	49	97	440
うち地方債利息	294	49	97	440
その他				
収支差引	1,597	419	269	2,282
資本的収入				2,016
地方債				
うち借換				
他会計補助金	1,597	419		2,016
他会計借入金				
国庫補助金				
県補助金				
工事負担金				
その他				
資本的支出	1,594	419	269	2,282
建設改良費				
うち職員給与と費				
地方債償還金	1,594	419	269	2,282
うち繰上償還				
他会計長期借入金返還金				
他会計への繰出金				
その他				
収支差引	3		△ 269	△ 266
収支再差引	3			3
積立金				
前年度からの繰越金	1			1
前年度繰上充用金				
収益的支出に充てた地方債				
収益的支出に充てた他会計借入金				
形式収支	4			4
翌年度に繰り越すべき財源				
実質収支	4			4
黒字				
赤字				
赤字比率				
収益的収支比率	46.5	84.6	100.0	69.0

特定地域生活排水処理事業歳入歳出決算

(単位：千円)

区分	福井市	越前市	計
総営業収益	35,398	42,343	77,741
下水道使用料	6,922	16,206	23,128
雨水処理負担金	6,922	16,206	23,128
受託工事収益			
その他			
営業外収益	28,476	26,137	54,613
国庫補助金			
県補助金	28,476	24,973	53,449
他会計繰入金	1,164	1,164	2,328
その他			
総営業費用	28,793	30,162	58,955
職員給与と費	27,761	24,894	52,655
受託工事費	7,395		7,395
その他	20,366	24,894	45,260
営業外費用	1,032	5,268	6,300
支払利息	1,032	5,268	6,300
うち地方債利息	1,032	5,268	6,300
その他			
収支差引	6,605	12,181	18,786
資本的収入			1,336
地方債			
うち借換			
他会計補助金	1,024		1,024
他会計借入金			
国庫補助金	220		220
県補助金			
工事負担金	92		92
その他			
資本的支出	8,000	12,422	20,422
建設改良費	1,336		1,336
うち職員給与と費	6,664	12,422	19,086
地方債償還金			
うち繰上償還			
他会計長期借入金返還金			
他会計への繰出金			
その他			
収支差引	△ 6,664	△ 12,422	△ 19,086
収支再差引	△ 69	△ 241	△ 300
積立金			
前年度からの繰越金	134	241	375
前年度繰上充用金			
収益的支出に充てた地方債			
収益的支出に充てた他会計借入金			
形式収支	75		75
翌年度に繰り越すべき財源			
実質収支	75		75
黒字			
赤字			
赤字比率			
収益的収支比率	99.8	99.4	99.6

個別排水処理事業歳入歳出決算

(単位：千円)

区分	南越前町	おおい町	計
総営業収益	12,655	986	13,641
下水道使用料	6,655	125	6,780
雨水処理負担金	6,655	125	6,780
受託工事収益			
その他			
営業外収益	6,000	861	6,861
国庫補助金			
県補助金	6,000	861	6,861
他会計繰入金			
その他			
総営業費用	12,059	806	12,865
職員給与と費	11,759	722	12,481
受託工事費			
その他	11,759	722	12,481
営業外費用	300	84	384
支払利息	300	84	384
うち地方債利息	300	84	384
その他			
収支差引	596	180	776
資本的収入			625
地方債			
うち借換			
他会計補助金	625		625
他会計借入金			
国庫補助金			
県補助金			
工事負担金			
その他			
資本的支出	1,229	180	1,409
建設改良費			
うち職員給与と費	1,229	180	1,409
地方債償還金			
うち繰上償還			
他会計長期借入金返還金			
他会計への繰出金			
その他			
収支差引	△ 604	△ 180	△ 784
収支再差引	△ 8		△ 8
積立金			
前年度からの繰越金	108		108
前年度繰上充用金			
収益的支出に充てた地方債			
収益的支出に充てた他会計借入金			
形式収支	100		100
翌年度に繰り越すべき財源			
実質収支	100		100
黒字			
赤字			
赤字比率			
収益的収支比率	95.2	100.0	95.6

港湾整備事業歳入歳出決算

(単位：千円)

区分	敦賀市
総収益	21,006
営業収益	19,129
料収入	19,129
受託工事収益	
その他	1,877
営業外収益	
国庫補助金	
県補助金	670
他会計繰入金	1,207
その他	
総費用	5,773
営業費用	5,103
職員給与費	1,977
受託工事費	
その他	3,126
営業外費用	670
支払利息	670
うち地方債利息	670
その他	
収支差引	15,233
資本的収入	2,414
地方債	
他会計出資金	
他会計補助金	2,414
他会計借入金	
固定資産売却代金	
国庫補助金	
県補助金	
工事負担金	
その他	
資本的支出	17,647
建設改良費	
うち職員給与費	
地方債償還金	17,647
他会計長期借入金返還金	
他会計への繰出金	
その他	
収支差引	△ 15,233
収支再差引	
積立金	
前年度からの繰越金	
前年度繰上充用金	
収益的支出に充てた地方債	
収益的支出に充てた他会計借入金	
形式収支	
翌年度に繰り越すべき財源	
実質収支	
赤字	
赤字	
赤字比率	89.7
収益的収支比率	

市場事業歳入歳出決算

(単位：千円)

区分	福井市
総収益	668,290
営業収益	347,595
料収入	243,907
うち売上高割使用料	45,206
受託工事収益	
その他	103,688
営業外収益	320,695
国庫補助金	
県補助金	20,695
他会計繰入金	300,000
その他	
総費用	626,554
営業費用	313,832
職員給与費	99,940
受託工事費	
その他	213,892
営業外費用	312,722
支払利息	4,729
うち地方債利息	4,729
その他	307,993
収支差引	41,736
資本的収入	84,905
地方債	62,200
他会計出資金	
他会計補助金	
他会計借入金	22,705
固定資産売却代金	
国庫補助金	
県補助金	
工事負担金	
その他	
資本的支出	126,667
建設改良費	81,256
うち職員給与費	
地方債償還金	45,411
他会計長期借入金返還金	
他会計への繰出金	
その他	
収支差引	△ 41,762
収支再差引	△ 26
積立金	
前年度からの繰越金	180
前年度繰上充用金	
収益的支出に充てた地方債	
収益的支出に充てた他会計借入金	
形式収支	154
翌年度に繰り越すべき財源	
実質収支	154
赤字	
赤字	
赤字比率	
収益的収支比率	99.5

宅地完成事業歳入歳出決算

(単位：千円)

区分	福井市	敦賀市	鯖江市	越前市	美浜町	若狹町	計
収益							
総営業収入	399,223	301,729	2,566		96,108	9,395	809,021
営業収入	310,738	299,004	2,560		96,071	9,000	717,373
料収入	308,691	299,004			96,071	9,000	712,766
受託工事収益			2,560				4,607
その他	2,047	2,725	6		37	395	91,648
営業外収益	88,485						
国庫補助金							
県補助金							
他会計繰入金		2,725					2,725
その他	88,485		6		37	395	88,923
総営業費用	179,000	2,725	77		21,505	955	204,262
費用	39,760	2,725	77		15,336	625	58,523
職員給与	36,228						36,228
受託工事費							
その他	3,532	2,725	77		15,336	625	22,295
営業外費用	139,240				6,169	330	145,739
支払利息	4,637					330	4,967
うち地方債利息	4,637					330	4,967
その他	134,603				6,169		140,772
収支差引	220,223	299,004	2,489		74,603	8,440	604,759
資本的収入	373,611	366,105		58,584	645	50,440	849,385
地方債	300,000	274,000					574,000
他会計出資金							
他会計補助金				58,584			159,100
他会計借入金	73,611	26,905					
固定資産売却代金							
国庫補助金							
県補助金		65,200					65,200
工事負担金							
その他					645	50,440	51,085
資本的支出	787,904	669,309	1,070	31,774	14	50,440	1,540,511
建設改良費	158,304	370,305	1,070	31,774	14		561,467
うち職員給与	66,418	20,822	1,070				88,310
地方債還金	629,600	299,004				38,150	966,754
他会計長期借入金返還金							
他会計への繰出金							
その他						6,190	6,190
収支差引	△ 414,293	△ 303,204	△ 1,070	26,810	631	6,100	△ 691,126
収支再差引	△ 194,070	△ 4,200	1,419	26,810	75,234	8,440	△ 86,367
積立金						12,691	12,691
前年度からの繰越金						9,839	280,140
前年度繰上充て金	212,342	4,200	44,980	26,810	8,779		26,810
収益的支出に充てた地方債							
収益的支出に充てた他会計借入金							
形式収支	18,272		46,399		84,013	5,588	154,272
翌年度に繰り越すべき財源	1,187					5,588	6,775
実質収支	17,085		46,399		84,013		147,497
赤字							
赤字							
赤字比率	49.4	100.0	3,332.5		446.9	24.0	69.1
収益的収支比率							

駐車場整備事業歳入歳出決算

(単位：千円)

区分	福井市	鯖江市	計
収益			
総収益	56,249	50,789	107,038
営業収益	32,151	50,347	82,498
営業外収益	32,151	50,347	82,498
受託工事収益			
その他	24,098	442	24,540
営業外収益			
国庫補助金			
県補助金			
他会計繰入金			
その他	24,098	442	24,540
費用			
総費用	33,990	30,537	64,527
営業費用	33,390	30,537	63,927
職員給与費			
受託工事費			
その他	33,390	30,537	63,927
営業外費用	600	600	600
支払利息	600	600	600
うち地方債利息	600	600	600
その他			
収支差引	22,259	20,252	42,511
資本的収入			
地方債			
他会計出資金			
他会計補助金			
他会計借入金			
固定資産売却代金			
国庫補助金			
県補助金			
工事負担金			
その他			
資本的支出			
建設改良費	13,842	20,252	34,094
うち職員給与費	962		962
地方債償還金			
他会計長期借入金返還金	12,880		12,880
他会計への繰出金			
その他		20,252	20,252
収支差引	△ 13,842	△ 20,252	△ 34,094
収支再差引	8,417		8,417
積立金	3		3
前年度からの繰越金	56		56
前年度繰上充用金			
収益的支出に充てた地方債			
収益的支出に充てた他会計借入金			
形式収支	8,470		8,470
翌年度に繰り越すべき財源			
実質収支	8,470		8,470
赤字			
赤字			
赤字比率			
収益的収支比率	120.0	166.3	138.3

介護サービス事業歳入歳出決算

(単位：千円)

区分	あわら市		池田町			計
	指定介護	指定介護	短期入所	デイサービス	介護老人保健	
収益的収入	4,001	169,232			139,187	173,233
総介護サービス収入		139,187			139,187	139,187
その他の介護サービス外収益	4,001	30,045				34,046
国庫補助金		86				86
県補助金		29,600				29,600
他会計繰入金		4,359				4,360
その他	4,001	168,479			168,479	172,480
費用	4,001	168,479			168,479	168,479
介護サービス費用		116,579			116,579	116,579
職員給与費		12,453			12,453	12,453
材料費		39,447			39,447	39,447
その他	4,001	4,001			4,001	4,001
介護サービス外費用	4,001	4,001			4,001	4,001
支払利息	4,001	4,001			4,001	4,001
うち地方債利息	4,001	4,001			4,001	4,001
その他						
収支差引	35,896	753			753	753
資本的収入						35,896
地方債						
他会計出資金						
他会計補助金						
他会計借入金						
固定資産売却代金						
国庫補助金						
県補助金						
工事負担金						
その他	35,896					35,896
資本的支出	35,896					35,896
建設改良費						
うち職員給与費						
地方債償還金						
他会計長期借入金返還金						
他会計への繰出金						
その他	35,896					35,896
収支差引						
収支再差引		753			753	753
積立金						
前年度からの繰越金					961	961
前年度繰上費用金						
収益的支出に充てた地方債						
収益的支出に充てた他会計借入金						
形式収支		1,714			1,714	1,714
翌年度に繰り越すべき財源						
実質収支		1,714			1,714	1,714
赤字						
赤字比率						
収益的収支比率	10.0	100.4			100.4	83.1

6. 企業債現在高の状況

法適用企業

(単位：千円)

区分	団体名	資金			区分	その他	計
		政府資金	機構	市中銀行等			
水道事業	福井市(簡水)	4,184,143	9,676,369	60,660		13,860,512	
	福井市	1,250,334	292,607	60,660		1,603,601	
	敦賀市	3,959,934	2,032,893	5,150	26,661	5,997,977	
	小浜市	785,451	632,159			1,417,610	
	大野市	144,790	252,650			397,440	
	勝山	1,123,962	1,159,395	1,492		2,284,849	
	鯖江市	967,829	1,983,748		321,200	3,272,777	
	あわら市	373,906	877,901	14,040	17,132	1,282,979	
	坂井市	3,716,430	1,474,110	1,940		5,192,480	
	永平町	828,981	185,133		4,844	1,018,958	
事業	南越前町	610,371	300,341			910,712	
	越前町	948,851	597,401		10,123	1,556,375	
	美浜町	318,731	513,175		90,010	921,916	
	高浜町	637,422	258,409			895,831	
	若狭町	20,766,212	21,332,127	83,282	469,970	42,651,591	
	芦原温泉上水道財産区	52,694	407,470			460,164	
	越前市	52,694	407,470			460,164	
	若狭町	985,019	2,788,369			3,773,388	
	福井市	985,019	2,788,369			3,773,388	
	福井市	2,002,167	1,151,091	427,250	94,646	3,247,904	
病院事業	敦賀市	1,511,015	503,702		71,250	2,513,217	
	越前町	410,454	23,784		119,001	553,239	
	公立小浜病院組合	5,740,657	2,267,273		258,178	8,266,108	
	公立丹南病院組合	1,652,504	47,212			1,699,716	
	計	11,316,797	3,993,062	427,250	543,075	16,280,184	
	福井市	30,851,684	19,307,627	8,799,178	5,003,394	63,961,883	
	敦賀市	7,518,563	4,476,179	1,669,849	1,224,448	13,888,039	
	鯖江市	5,871,831	5,019,257	3,578,812	4,463,422	18,933,322	
	あわら市	3,238,010	4,297,121	902,891	1,876,964	10,314,986	
	坂井市	8,987,482	7,369,751	4,306,745	3,267,664	23,931,642	
五箇川公共下水道事務組合	742,375	366,049	465,460	155,150	1,729,034		
公共下水	計	57,209,945	40,835,984	19,722,935	15,991,042	133,759,906	
	鯖江市	251,362	80,546		80,546	331,908	
	福井市	1,217,695	922,459	417,753	162,950	2,720,857	
	敦賀市	1,217,695	922,459	417,753	162,950	2,720,857	
	鯖江市	599,956	380,904	1,520	233,245	982,380	
	敦賀市	970,293	646,996	154,850		1,772,139	
	坂井市	59,739	25,678			85,417	
	敦賀市	1,629,988	1,053,578	156,370	233,245	3,073,181	
	計	58,411	25,745			84,156	
	若狭町	554,254	1,394			555,648	
法適用企業計	93,791,015	71,611,550	20,807,590	17,480,828	203,690,983		

法非適用企業 (1/2)

(単位：千円)

区分	団体名	資金			区分	その他	計
		政府資金	機構	市中銀行等			
簡易水道事業	小浜市	186,730	958	22,878	1,916	212,482	
	大野市	23,262	15,741	35,025		74,028	
	池田町	270,564	62,150			332,714	
	越前町	1,311,711	489,267		1,339	1,802,317	
	美浜町	1,275,354	53,467		82,372	1,411,193	
	高浜町	134,838	13,181			148,019	
	おおい町	240,910	92,373			333,283	
	若狭町	258,492	11,220		8,900	278,612	
	計	2,701,861	738,357	57,903	94,527	3,592,648	
	公共下水道事業	小浜市	7,472,768	2,611,168	1,123,139	798,968	12,006,043
大野市		5,617,831	2,238,048	13,900		7,869,779	
池田町		1,412,092	3,397,250	96,665	471,926	5,377,933	
越前町		8,193,231	9,233,741	1,073,499	2,370,197	20,870,668	
永平町		677,013	262,526			939,539	
越前町		796,887	656,292	11,679	24,721	1,489,579	
美浜町		1,843,747	806,055	137,753	80,518	2,868,073	
高浜町		3,260,302	787,844	55,000		4,103,146	
計		29,273,871	19,992,924	2,511,635	3,746,330	55,524,760	
特定環境保全事業		越前市	681,031	1,709,364	73,651	151,258	2,615,304
	永平町	377,422	97,575		19,945	494,942	
	南越前町	573,418	196,061		600	770,079	
	越前町	364,595	110,500			475,095	
	おおい町	237,737	96,349			334,086	
	若狭町	262,514	130,378			392,892	
	計	2,054,878	817,305	73,651	10,214	2,882,397	
	福井市	1,429,536	2,224,842	8,943		3,654,378	
	小浜市	1,741,565	848,205		1,780	2,600,493	
	大野市	884,044	549,770			1,433,814	
勝山	570,400	716,181		33,881	1,320,462		
永平町	395,094	365,509	4,697	2,150	767,450		
池田町	531,157	187,962			719,119		
南越前町	233,805	96,303			330,108		
越前町	580,078	653,024			1,233,102		
美浜町	155,595	70,098		25,809	284,403		
高浜町	291,775	151,109	2,901	3,400	456,119		
おおい町	379,718	342,207			721,925		
若狭町	412,827	158,897		8,500	571,724		
計	803,383	230,617	26,376	75,520	1,042,500		
小計	44,966,304	30,483,537	2,669,565	4,098,394	82,217,800		

法非適用企業 (2/2)

(単位：千円)

区分	団体名	資金		区分	分	計	
		政府資金	市中銀行等				その他
漁業業	福井市	93,954	56,949			150,903	
	小浜市	69,939		1,964	413	72,316	
	越前市	392,170	111,303			503,473	
	美浜市	6,412	11,874	4,537		22,823	
	高浜市	142,728	40,410			183,138	
	若狭市	37,479	19,851			57,330	
	計	742,682	240,387	6,501	413	989,983	
	林業	福井市	32,893	8,965			41,858
		越前市	10,787				10,787
	小規模	計	43,680	8,965			52,645
福井市		15,807				15,807	
特定	福井市	6,559				6,559	
	越前市	4,426				4,426	
地域	福井市	26,792				26,792	
	越前市	64,084	24,924			89,008	
個別	南越前町	248,717				248,717	
	おおい町	312,801	24,924			337,725	
港灣	南越前町	11,505				11,505	
	おおい町	3,519				3,519	
市場	敦賀市	26,491	9,384			35,875	
	福井市	26,491	9,384			35,875	
宅地	福井市	77,743	290,796			468,640	
	敦賀市			2,057,620	118,101	2,057,620	
造成	福井市				985,804	985,804	
	越前市						
事業	福井市						
	越前市						
駐車	福井市						
	越前市						
介護	あわら市	149,591	57,684			207,275	
	池田町						
事業	南越前町						
	計	149,591	57,684			207,275	
法非適用	小計	1,394,804	632,140	2,316,774	1,956,387	6,300,105	
	企業計	46,361,108	31,115,677	4,986,339	6,064,781	88,517,905	

団体別現在高

(単位：千円)

団体名	資金		区分	分	計
	政府資金	市中銀行等			
福井市	40,202,892	35,593,907	11,464,427	5,385,154	92,646,380
敦賀市	14,165,522	8,076,196	1,676,519	2,304,898	26,223,135
小浜市	10,256,453	4,092,490	1,156,924	829,738	16,335,605
大野市	6,669,927	3,056,209	48,925		9,775,061
勝山市	3,106,454	5,272,826	98,157	505,807	8,983,244
鯖江市	7,809,953	7,901,363	3,733,662	5,098,413	24,543,391
あわら市	3,761,507	5,232,706	916,931	1,894,096	11,805,240
越前市	10,496,631	12,811,920	1,151,847	2,523,605	26,984,003
坂井市	14,274,666	9,373,241	4,735,935	3,338,914	31,722,756
永平寺町	2,414,573	733,196		24,789	3,172,558
池田町	1,077,787	354,514		600	1,432,901
南越前町	1,566,549	1,063,865			2,630,414
越前町	4,289,964	2,044,494	14,580	180,993	6,530,031
美浜町	2,736,019	1,535,680	152,125	973,200	5,397,024
高浜町	3,917,586	1,183,642	55,000		5,156,228
おおい町	924,196	381,648			1,305,844
若狭町	4,345,908	1,338,796	123,437	62,074	5,870,215
戸原温泉上水道財産区					
公立小浜病院組合	5,740,657	2,267,273		258,178	8,266,108
公立丹南病院組合	1,652,504	47,212			1,699,716
五箇川公下水道事務組合	742,375	366,049	465,460	155,150	1,729,034
計	140,152,123	102,727,227	25,793,929	23,535,609	292,208,888

140,152,123 102,727,227 25,793,929 23,535,609 292,208,888

7. 企業債による収入額の状況

法適用企業

区分	団体名	(単位：千円)				
		平成27年度	平成28年度	平成29年度	平成30年度	令和元年度
水道事業	福井市	400,000	700,000	900,000	1,000,000	500,000
	福井市(簡水)	143,500	90,100	120,300	85,000	83,200
	敦小	279,300	128,500	190,200	467,200	228,200
	大野	11,500	28,400	26,000	42,000	52,600
	勝山	220,000	10,800	26,300	25,500	27,300
	あわ	43,900	220,000	45,700	41,900	114,300
	越前	44,400	53,500	170,000	170,000	201,200
	坂井	235,100	326,200	526,300	61,000	41,100
	永平	3,200	32,500	28,700	1,951,000	346,000
	南越前	12,000	98,200	50,000	78,500	91,600
工業用水	越前	1,433,800	1,816,900	2,145,200	3,509,400	1,784,000
	若狭	70,000				3,400
	福井	290,000	250,000	150,000		
	敦賀	111,800	93,100	126,100	157,300	162,400
	坂井	31,000	47,500	90,000	42,000	356,000
	公立小浜病院組合	114,800	29,800	27,500	41,200	42,200
	公立丹南病院組合	40,500	86,200	94,200	47,500	40,600
	福井	304,100	44,800	38,900	40,600	57,000
	敦賀	3,136,100	301,400	376,700	288,000	658,200
	あわ	816,000	3,504,300	3,804,500	3,730,000	3,667,500
公共下水	敦賀	735,000	893,100	900,000	735,600	792,500
	あわ	546,500	580,100	759,200	693,000	534,300
	坂井	1,727,800	1,383,900	1,052,400	1,023,600	854,000
	五箇川公共下水道事務組合	47,000	69,900	133,400	116,400	135,100
	鯖江	7,008,400	7,190,200	7,163,700	6,739,300	6,395,600
	福井	100,500	19,500			
	鯖江	100,500	19,500			
	福井	134,900	103,700	42,000	9,000	171,000
	敦賀	93,000	23,000	27,800	28,000	29,000
	あわ	11,600	12,300	7,100	3,500	
農業排水	敦賀	104,600	35,300	34,900	31,500	29,000
	鯖江				8,300	
	若狭				8,300	
	若狭		43,900	187,200	203,900	
	若狭		43,900	187,200	203,900	
	法適用企業計	9,446,300	9,760,900	10,099,700	10,789,400	9,041,200

法非適用企業 (1/2)

区分	団体名	(単位：千円)				
		平成27年度	平成28年度	平成29年度	平成30年度	令和元年度
簡易水道事業	小浜	85,000	168,600	18,600		
	大野					
	山田					
	池前					
	越美	18,400	53,500	6,000	57,800	44,400
	高浜				23,300	62,200
	おおい					27,200
	若狭					
	小計	103,400	222,100	24,600	81,100	8,900
	大野	454,800	450,900	929,600	360,700	142,700
公共下水道事業	小浜	519,200	492,200	493,800	498,500	230,000
	大野	255,002	288,710	145,007	233,322	418,800
	勝越	935,200	1,004,600	864,200	735,100	135,200
	永平	63,500	4,000	19,500	16,000	562,800
	越前	3,400			8,700	81,700
	美浜	384,600	109,200	107,500	105,600	53,800
	高浜	2,615,702	2,349,610	2,559,607	1,957,922	10,800
	小計	207,700	173,600	63,400	137,100	1,493,100
	越前	48,800	50,800	26,000	29,800	42,600
	特定環境保全	永池		500	2,000	
池田						
南越前						
越前						
おおい						
若狭		256,500	231,100	98,200	166,900	6,800
小計		45,300	39,700	24,600	45,200	157,300
福井		27,800	34,700	36,300	31,600	34,000
小浜						
大野						
勝越						
永池		9,200				
池田						
南越前						
越前		26,600	19,400			
美浜						
高浜						
おおい						
若狭	73,100	110,200	81,500	78,500	8,500	
小計	3,048,702	2,913,010	2,763,907	2,284,422	1,902,600	

法非適用企業（2/2）

区分	団体名	平成27年度	平成28年度	平成29年度	平成30年度	令和元年度	
漁業集落排水	福井市						
	小浜市						
	越前市						
	美浜市						
	高浜市						
	若狹市						
	計						
	林業排水	福井市					
		越前市					
	小規模排水	福井市					
越前市							
おおい町							
特定地域	福井市						
	越前市						
個別排水	南越前町						
	おおい町						
港湾事業	敦賀市	12,500					
	計	12,500					
市場事業	福井市	40,100	28,000	75,900	55,900	62,200	
	計	40,100	28,000	75,900	55,900	62,200	
宅地造成事業	福井市	46,808	30,000	703,000	231,000	300,000	
	敦賀市					274,000	
	鯖江市						
	美浜市	759,000	123,000				
	若狹市	62,500					
計	868,308	153,000	703,000	231,000	574,000		
駐車場事業	福井市	69,900	25,200	9,900	40,700		
	鯖江市						
介護事業	あわら市						
	池田町						
小計	計	990,808	206,200	788,800	327,600	636,200	
	法非適用企業計	4,039,510	3,119,210	3,552,707	2,612,022	2,538,800	
総計		13,485,810	12,880,110	13,652,407	13,401,422	11,580,000	

団体別収入額

団体名	平成27年度	平成28年度	平成29年度	平成30年度	令和元年度
福井市	4,259,800	4,741,000	5,127,200	4,965,800	4,817,400
敦賀市	1,266,408	1,144,700	1,919,300	1,599,400	1,457,100
小浜市	454,800	479,300	956,800	404,400	316,600
大野市	530,700	503,000	520,100	524,000	446,100
勝山市	367,802	492,010	245,607	306,822	283,000
鯖江市	1,148,500	1,021,400	957,000	891,000	764,500
あわら市	602,000	645,900	559,800	505,200	453,300
越前市	1,257,300	1,306,900	950,800	875,800	674,100
坂井市	1,999,900	1,757,600	1,668,700	2,416,600	1,556,000
永平寺町	3,200	47,900	35,500	23,000	
池田町	48,800	50,800	26,000	29,800	87,000
南越前町					
越前町	75,500	34,300	49,000	115,000	186,100
美浜町	821,700	301,300	75,400	110,500	172,600
高浜町	384,600	109,200	107,500	105,600	10,800
おおい町					
若狹町	62,500	43,900	187,200	364,600	122,700
芦原温泉上水道財産区					
公立小浜病院組合	114,800	86,200	94,200	47,500	40,600
公立丹南病院組合	40,500	44,800	38,900		57,000
五箇山公共下水道事務組合	47,000	69,900	133,400	116,400	135,100
計	13,485,810	12,880,110	13,652,407	13,401,422	11,580,000

8. キャッシュ・フローの状況

法適用企業

(単位：千円)

区分	団体名	業務活動	投資活動	財務活動	資金に係る換算差額	資金の増加額 (又は減少額)	資金期首残高	資金期末残高
水道事業	福井市	2,566,297	△ 1,433,947	△ 436,010		696,340	4,719,575	5,415,915
	福井市	52,970	△ 60,489	32,759		25,240	40,706	65,946
	敦賀市	421,626	△ 333,298	△ 154,152		△ 65,824	1,194,393	1,128,569
	小浜市	237,340	△ 113,628	△ 66,092		57,620	617,399	675,019
	大野市	70,456	△ 71,527	△ 16,982		15,911	855,852	871,763
	勝山市	139,379	△ 99,349	△ 60,472		△ 20,442	832,905	812,463
	鯖江市	150,987	△ 308,432	29,720		△ 139,221	803,710	664,489
	あわら市	233,214	△ 51,578	△ 71,518	△ 11,496	110,118	270,701	380,819
	越前市	491,891	△ 539,765	△ 169,798		△ 217,672	2,619,437	2,401,765
	越前市	531,336	△ 1,485,631	129,798		△ 824,497	3,194,864	2,370,367
	永平町	150,965	△ 136,916	△ 88,450		△ 74,401	717,002	642,601
	南越前町	78,090		△ 100,691		△ 22,601	127,531	104,930
	越前町	73,618	76,187	△ 149,190		615	14,835	15,450
	美浜町	60,284	△ 55,559	48,966		53,691	452,134	505,825
	高浜町	180,466	△ 210,478			△ 30,012	774,328	744,316
	若狭町	35,011	△ 96,665	47,106		△ 14,548	796,163	781,615
	芦原温泉水道財産区	△ 15,730				△ 26,081	220,220	194,139
	計	5,458,200	△ 4,921,075	△ 991,042	△ 21,847	△ 475,764	18,251,755	17,775,991
工業用水	越前市	93,761	△ 97,792	187,326		183,295	199,094	382,389
	若狭町	17,466				17,466	216,776	234,242
ガス事業	計	111,227	△ 97,792	187,326		200,761	415,870	616,631
	福井市	710,989	△ 429,884	△ 732,833		△ 451,728	1,059,758	608,030
病院事業	敦賀市	557,167	△ 173,366	△ 49,809		333,992	2,420,732	2,754,724
	坂井市	36,829	△ 381,658	344,966		137	752	889
	越前町	75,621	△ 29,120	△ 37,088		9,413	237,046	247,046
	公立小浜病院組合	371,715	△ 83,303	△ 316,748		△ 28,336	106,536	78,200
	レイクヒルズ美万病院	94,065	4,728	△ 104,328		△ 5,535	29,043	23,508
	公立丹南病院組合	238,486	14,159	△ 285,699	△ 14	△ 33,068	380,859	347,791
	計	1,373,883	△ 648,560	△ 448,706	△ 14	276,603	3,175,555	3,452,158
公共下水道	福井市	3,035,480	△ 2,470,875	△ 1,152,936		△ 588,331	6,490,786	5,902,455
	敦賀市	1,040,476	△ 473,068	△ 261,121		306,287	291,516	597,803
	鯖江市	535,853	144,320	△ 965,554		△ 279,489	601,846	322,357
	あわら市	363,161	△ 272,246	△ 373,950	5,892	△ 283,035	324,255	41,220
	坂井市	936,388	△ 507,722	△ 937,885		△ 509,219	1,609,542	1,100,323
	五箇川公共下水道事務組合	126,187	△ 80,828	△ 87,728		△ 42,369	718,022	675,653
	計	6,037,545	△ 3,660,419	△ 3,779,174	5,892	△ 1,396,156	10,035,967	8,639,811
特下水	鯖江市	16,884		△ 18,758		△ 1,874	9,562	7,688
	計	16,884		△ 18,758		△ 1,874	9,562	7,688
環境水	福井市	135,454	△ 17,845	40,137		157,746	△ 351,119	△ 193,373
	計	135,454	△ 17,845	40,137		157,746	△ 351,119	△ 193,373
農業排水	敦賀市	13,792	△ 13	△ 79,781		△ 66,002	△ 77,069	△ 143,071
	鯖江市	140,911	66,100	△ 185,931	6,177	27,257	84,859	112,116
	坂井市	7,877	△ 5,939	△ 8,589		△ 6,651	62,296	55,645
漁排水	計	162,580	60,148	△ 274,301	6,177	△ 45,396	70,086	24,690
	敦賀市	△ 4,364	△ 1,050	△ 9,035		△ 14,449	△ 8,739	△ 23,188
業水	計	△ 4,364	△ 1,050	△ 9,035		△ 14,449	△ 8,739	△ 23,188
	若狭町	59,054	1,041	△ 63,897		△ 3,802	23,024	19,222
その他	計	59,054	1,041	△ 63,897		△ 3,802	23,024	19,222
	計	59,054	1,041	△ 63,897		△ 3,802	23,024	19,222
法適用企業計		14,061,452	△ 9,715,436	△ 6,090,283	△ 9,792	△ 1,754,059	32,681,719	30,927,660

9. 経営分析

水道事業（法適用）

経営指標	福井市	福井市 (簡易水道)	敦賀市	小浜市	大野市	勝山市	鯖江市	あわら市	越前市
経常収支比率 (%)	132.41	94.23	102.59	132.87	111.88	106.75	85.74	109.39	117.26
経常収益÷経常費用									
累積欠損金比率 (%)		17.75					124.47		
当年度未処理欠損金÷(営業収益－受託工事収益)									
流動比率 (%)									
流動資産÷流動負債	241.40	48.24	257.04	396.49	2207.14	421.52	341.69	193.46	499.63
企業債残高対給水収益比率 (%)									
企業債現在高合計÷給水収益	303.26	2235.30	681.57	382.66	502.24	707.00	293.55	263.01	119.29
料金回収率 (%)									
供給単価÷給水原価	123.19	32.55	97.46	130.38	64.81	93.05	79.50	75.43	109.44
給水原価 (円)									
(経常費用－(受託工事費＋材料及び不用品売却原価＋附帯事業費)－長期前受金戻入)÷年間総有収水量	113.28	431.93	95.30	101.97	355.38	151.02	183.13	200.20	181.19
施設利用率 (%)									
一日平均配水量÷一日配水能力	57.56	54.46	45.60	58.79	30.49	45.14	44.05	49.43	54.79
有収率 (%)									
年間総有収水量÷年間総配水量	89.32	72.92	91.81	92.27	69.97	81.89	90.32	82.99	91.72
有形固定資産減価償却率 (%)									
有形固定資産減価償却累計額 ÷有形固定資産のうち償却対象資産の帳簿原価	54.89	50.25	45.40	52.61	51.26	54.96	52.43	68.35	51.60
管路経年変化率 (%)									
法定耐用年を経過した管路延長÷管路延長	34.60	49.37	16.57				20.99	11.80	18.70
管路更新率 (%)									
当該年度に更新した管路延長÷管路延長	0.49	0.35	0.50	0.16	0.41	0.08	0.16	0.22	0.72

水道事業（法適用）

経営指標	坂井市	永平寺町	南越前町	越前町	美浜町	高浜町	若狹町	芦原温泉 上水道財産区
経常収支比率（％）	96.73	121.26	100.56	106.04	103.58	110.22	102.04	90.31
経常収益÷経常費用								
累積欠損金比率（％）								
当年度未処理欠損金÷（営業収益－受託工事収益）								
流動比率（％）								
流動資産÷流動負債	583.33	342.15	84.30	32.39	627.69	1202.82	838.25	657.08
企業債残高対給水収益比率（％）								
企業債現在高合計÷給水収益	382.35	407.30	509.86	1034.42	950.68		815.58	
料金回収率（％）								
供給単価÷給水原価	85.37	115.18	65.56	70.27	92.59	109.17	85.74	87.00
給水原価（円）								
（経常費用－（受託工事費＋材料及び不用品売却原価＋附帯事業費） －長期前受金戻入）÷年間総有収水量	148.90	95.13	243.67	199.27	130.93	103.27	159.35	155.75
施設利用率（％）								
一日平均配水量÷一日配水能力	65.05	54.66	48.00	75.07	46.48	38.45	66.64	19.59
有収率（％）								
年間総有収水量÷年間総配水量	88.33	79.29	78.21	71.11	85.51	91.21	68.95	97.61
有形固定資産減価償却率（％）								
有形固定資産減価償却累計額 ÷有形固定資産のうち償却対象資産の帳簿原価	53.85	64.64	56.39	43.11	49.83	56.61	49.40	50.24
管路経年変化率（％）								
法定耐用年を経過した管路延長÷管路延長	19.29				17.29	54.05	2.76	8.95
管路更新率（％）								
当該年度に更新した管路延長÷管路延長	0.39				1.46		0.67	

簡易水道事業経営分析（法非適用）

経営指標	小浜市	大野市	池田町	越前町	美浜町	高浜町	おおい町	若狹町
収益の収支比率（％）								
総収益 ÷（総費用＋地方債償還金）	120.72	99.25	62.28	69.61	67.90	79.51	85.38	99.08
累積欠損金比率（％）								
流動比率（％）								
企業債残高対給水収益比率（％）								
企業債現在高合計 ÷ 給水収益	384.81	146.64	909.45	748.12	1,428.84	2,617.03	275.64	197.68
料金回収率（％）								
供給単価 ÷ 給水原価	81.24	63.87	56.46	64.56	52.79	9.66	77.71	97.83
給水原価（円） （総費用－受託工事費＋地方債償還金（繰上償還分除く） ÷ 年間総有収水量）	163.32	214.15	263.50	237.34	157.32	1,367.38	165.66	131.55
施設利用率（％）								
一日平均配水量 ÷ 一日配水能力	43.37	40.15	53.36	55.64	43.27	41.70	64.25	58.67
有収率（％）								
年間総有収水量 ÷ 年間総配水量	90.00	95.24	59.11	71.77	86.79	91.13	71.09	80.95
有形固定資産減価償却率（％）								
管路経年変化率（％）								
管路更新率（％） 当該年度に更新した管路延長 ÷ 管路延長		0.16			4.55		0.02	0.04

工業用水道事業

経営指標	越前市	若狭町
経常収支比率 (%)		74.05
経常収益 ÷ 経常費用	108.30	
累積欠損金比率 (%)		
当年度未処理欠損金 ÷ (営業収益 - 受託工事収益)		
流動比率 (%)		39,581.36
流動資産 ÷ 流動負債	363.79	
企業債残高対給水収益比率 (%)		
企業債現在高合計 ÷ 給水収益	960.68	
料金回収率 (%)		
供給単価 ÷ 給水原価	92.92	48.02
給水原価 (円)		
(経常費用 - (受託工事費 + 材料及び消耗品売却原価 + 附帯事業費) - 長期前払金戻入) ÷ 年間総給水水量	18.58	94.00
施設利用率 (%)		
一日平均配水量 ÷ 一日配水能力	46.78	4.42
契約率 (%)		
契約水量 ÷ 一日配水能力	78.60	25.58
有形固定資産減価償却率 (%)		
有形固定資産減価償却累計額 ÷ 有形固定資産のうち償却対象資産の帳簿原価	29.83	52.66
管路経年劣化率 (%)		
法定耐用年を経過した管路延長 ÷ 管路延長	33.37	
管路更新率 (%)		
当該年度に更新した管路延長 ÷ 管路延長	0.08	

病院事業

経営指標	公立小浜病院組合			公立丹南病院組合		
	敦賀市 市立敦賀病院	坂井市 市立三国病院	越前町 国保織田病院	公立小浜病院	レイクヒルズ医療学園	公立丹南病院
経常収支比率 (%)						
経常収益 ÷ 経常費用	104.2	97.3	101.6	99.0	104.2	95.9
医療収支比率 (%)						
医療収益 ÷ 医療費用	97.4	84.4	91.6	92.9	80.0	95.9
累積欠損比率 (%)						
当年度未処理欠損金 ÷ 医療収益	3.5	162.9		30.6	119.1	19.4
病床利用率 (%)						
年延入院患者数 ÷ 年延病床数	75.0	74.3	89.1	76.3	86.3	70.7
入院患者 1 人 1 日あたり収益 (円)						
入院収益 ÷ 年延入院患者数	48,032	32,716	41,845	34,609	19,733	48,942
外来患者 1 人 1 日あたり収益 (円)						
外来収益 ÷ 年延外来患者数	12,994	8,076	8,289	10,634	10,037	10,485
職員給与費対医療収益比率 (%)						
職員給与 ÷ 医療収益	49.2	67.1	62.7	54.6	75.4	59.4
材料費対医療収益比率 (%)						
材料費 ÷ 医療収益	21.6	14.5	18.6	20.6	13.3	20.7
有形固定資産減価償却率 (%)						
有形固定資産減価償却累計額 ÷ 有形固定資産のうち償却対象資産の帳簿原価	68.5	43.2	55.7	59.7	56.4	47.8
器械備品減価償却率 (%)						
器械備品減価償却累計額 ÷ 器械備品の帳簿原価	87.2	65.3	80.8	83.9	83.9	75.7
1 床あたり有形固定資産 (%)						
有形固定資産のうち償却対象資産の帳簿原価 ÷ 年度末病床数 (合計)	58,071,545	47,593,857	50,666,564	44,034,296	28,215,560	38,476,598

※越前町および公立丹南病院組合は指定管理者との合算により算出

下水道事業（法適用）

経営指標	福井市		敦賀市		鯖江市		あわら市		坂井市		五箇川公共下水道事業組合 公共	
	公共	特環	公共	農業	公共	特公	農業	公共	公共	農業		
経常収支比率 (%)	118.65	103.32	104.12	75.47	63.70	104.17	89.60	100.03	101.09	99.29	107.79	107.66
経常収益÷経常費用												
累積欠損金比率 (%)				423.16	920.19		78.25			0.06		
当年度未処理欠損金÷(営業収益－受託工事収益)												
流動比率 (%)												
流動資産÷流動負債	116.59	△ 48.60	49.27	△ 170.43	△ 208.63	22.28	35.01	56.87	22.75	53.66	441.74	229.47
企業債残高対事業規模比率 (%) (企業債現在高合計－一般会計負担額) ÷ (営業収益－受託工事収益－雨水処理負担金)	744.77	969.35	1,540.55	3,837.76	2,107.09	1,417.68	1,023.11	1,036.55	1,901.71	1,863.40	1,230.08	890.79
経費回収率 (%)												
下水道使用料÷汚水処理費(公費負担分を除く)	122.66	64.82	119.22	45.37	16.50	87.87	86.88	65.23	89.96	87.14	42.04	45.94
汚水処理原価(円)												
汚水処理費(公費負担分を除く)÷年間有収水量	124.66	238.35	112.05	283.71	1,061.17	197.45	23.80	252.07	158.71	150.00	365.05	316.89
施設利用率 (%)												
晴天時一日平均処理水量÷晴天時現在処理能力	58.65	31.49	61.95	50.16	27.57	47.96	63.79	70.02	--	--	35.92	57.69
水洗比率 (%)												
現在水洗便所設置済人口÷現在処理区域内人口	95.44	97.24	93.57	89.50	100.00	93.86		92.25	93.72	92.57	91.22	97.59
有形固定資産減価償却率 (%) 有形固定資産減価償却累計額 ÷有形固定資産のうち償却対象資産の帳簿原価	44.30	50.60	8.22	8.28	12.51	13.05	20.80	12.82	40.72	32.97	47.03	53.49
管渠老朽化率 (%)												
法定耐用年数を経過した管渠延長÷下水道施設延長	13.35											
管渠改善率 (%)												
改善(更新・改良・修繕)管渠延長÷下水道施設延長	0.13									0.04		

下水道事業（法非適用）

經營指標	福井市						小浜市			大野市	
	農集	漁集	林集	小排	特定地域	公共	農集	漁集	公共	農集	農集
	收益の収支比率(%)	49.30	73.10	64.71	46.47	99.83	73.66	86.89	104.16	97.70	95.63
総収益 ÷ (総費用 + 地方償還金)											
累積欠損金比率(%)											
流動比率(%)											
企業債残高対事業規模比率(%)											
(企業債現在高合計 - 一般会計負担額) ÷ (営業収益 - 受託工事収益 - 雨水処理負担金)	1,358.20					1,324.66	369.14	10.59	1,482.70	6.42	
経費回収率(%)											
下水道使用料 ÷ 污水処理費 (公費負担を除く)	40.01	59.36	26.83	29.17	24.93	89.27	100.00	84.68	79.45	89.93	
污水処理原価(円)											
污水処理費 (公費負担を除く) ÷ 年間有収水量	388.57	296.82	514.39	526.57	735.80	235.22	303.17	325.97	213.36	322.69	
施設利用率(%)											
晴天時一日平均処理水量 ÷ 晴天時現在処理能力	60.54	30.00	45.57	22.22	32.29	62.56	75.82	25.87	37.57	71.00	
水洗化率(%)											
現在水洗便所設置済人口 ÷ 現在処理区域内人口	94.81	95.32	91.05	90.63	99.10	91.81	97.27	99.15	36.06	93.95	
有形固定資産減価償却率(%)											
管渠老朽化率(%)											
管渠改善率(%)											
改善 (更新・改良・修繕) 管渠延長 ÷ 下水道施設延長					-						

下水道事業（法非適用）

経営指標	勝山市		越前市					永平寺町			池田町	
	公共	農集	公共	特環	農集	林集	特定地域	公共	特環	農集	特環	農集
収益の収支比率 (%)	92.67	79.90	77.35	75.36	99.64	96.24	99.43	55.01	47.17	46.95	46.72	27.89
総収益 ÷ (総費用 + 地方償還金)												
累積欠損金比率 (%)												
流動比率 (%)												
企業債残高対事業規模比率 (%) (企業債現在高合計 - 一般会計負担額) ÷ (営業収益 - 受託工事収益 - 雨水処理負担金)		3,557.18	1,589.50	2,695.69								5,680.74
経費回収率 (%)	97.43	63.52	61.21	52.10	79.39	51.14	71.04	74.63	70.00	74.71	40.48	12.04
下水道使用料 ÷ 汚水処理費 (公費負担分を除く)												
汚水処理原価 (円)												
汚水処理費 (公費負担分を除く) ÷ 年間有収水量	167.61	264.17	208.10	239.85	167.21	265.82	251.64	186.74	207.18	172.93	454.81	1,517.31
施設利用率 (%)												
晴天時一日平均処理水量 ÷ 晴天時現在処理能力	68.40	54.97	67.92	-	62.17	40.74	-	-	64.18	63.46	41.10	73.50
水洗比率 (%)												
現在水洗便所設置済人口 ÷ 現在処理区域内人口	90.97	82.27	87.32	74.97	90.30	100.00	100.00	95.11	97.45	97.99	87.77	84.77
有形固定資産減価償却率 (%)												
管渠老朽比率 (%)												
管渠改善率 (%)	0.06											
改善 (更新・改良・修繕) 管渠延長 ÷ 下水道施設延長												

下水道事業（法非適用）

經營指標	南越前町			越前町					美浜町		
	特環	農集	個排	公共	特環	農集	漁集	小排	公共	農集	漁集
收益の収支比率(%)											
総収益 ÷ (総費用 + 地方償還金)	55.89	54.38	95.24	48.36	68.48	47.16	66.62	84.57	47.24	75.24	94.63
累積欠損金比率(%)											
流動比率(%)											
企業債残高対事業規模比率(%) (企業債現在高合計 - 一般会計負担額) ÷ (営業収益 - 受託工事収益 - 雨水処理負担金)	463.01	1,006.26	52.97	232.35	117.64				1,614.34	617.33	22.48
経費回収率(%)											
下水道使用料 ÷ 污水処理費 (公費負担を除く)	42.46	36.09	54.28	100.68	101.16	71.80	87.60	21.31	32.37	42.24	95.82
污水処理原価(円)											
污水処理費 (公費負担を除く) ÷ 年間有収水量	386.17	402.74	378.93	154.12	153.40	216.86	182.09	1,112.32	363.10	337.79	102.13
施設利用率(%)											
晴天時一日平均処理水量 ÷ 晴天時現在処理能力	40.03	56.78	46.81	75.69	83.44	69.23	31.36	45.45	64.48	58.51	71.34
水洗比率(%)											
現在水洗便所設置済人口 ÷ 現在処理区域内人口	98.57	98.25	100.00	96.31	94.69	95.59	80.40	100.00	80.93	87.62	88.78
有形固定資産減価償却率(%)											
管渠老朽化率(%)											
管渠改善率(%)											
改善(更新・改良・修繕)管渠延長 ÷ 下水道施設延長			-	0.52							

下水道事業（法非適用）

経営指標	高浜町			おおい町				若狭町		
	公共	農集	漁集	特環	農集	小排	個排	特環	農集	漁集
収益の収支比率 (%)										
総収益 ÷ (総費用 + 地方償還金)	89.15	62.23	81.08	75.41	73.34	100.00	100.00	38.62	47.22	81.75
累積欠損金比率 (%)										
流動比率 (%)										
企業債残高対事業規模比率 (%)										
(企業債現在高合計 - 一般会計負担額) ÷ (営業収益 - 受託工事収益 - 雨水処理負担金)	3,041.60	4,080.76	5,667.77	238.07				1,845.33	695.90	263.10
経費回収率 (%)										
下水道使用料 ÷ 汚水処理費 (公費負担を除く)	61.43	21.84	12.71	46.50	66.73	13.83	17.31	30.18	38.96	53.79
汚水処理原価 (円)										
汚水処理費 (公費負担を除く) ÷ 年間有収水量	198.27	630.64	977.55	248.98	178.26	1,002.27	686.31	431.24	244.56	318.86
施設利用率 (%)										
晴天時一日平均処理水量 ÷ 晴天時現在処理能力	51.74	57.42	24.31	42.86	64.50	20.00	37.50	52.19	96.83	51.52
水洗比率 (%)										
現在水洗便所設置済人口 ÷ 現在処理区域内人口	95.77	89.10	96.39	94.19	97.83	83.33	100.00	93.49	92.24	100.00
有形固定資産減価償却率 (%)										
管渠老朽比率 (%)										
管渠改善率 (%)										
改善 (更新・改良・修繕) 管渠延長 ÷ 下水道施設延長							-			

駐車場整備事業（法非適用）

経営指標	福井市					鯖江市				
	大手	大手第2	本町通り地下	鯖江駅東	鯖江駅前	鯖江駅東第2	鯖江駅東第3	文化センター前	北鯖江駅前周辺	
	収益的収支比率 (%)	206.1	82.7	55.8	454.0	77.0	171.0	134.0	96.0	284.0
総収益 ÷ (総費用 + 地方債償還金)										
他会計補助金比率 (%)										
繰入金 ÷ (総費用 + 地方債償還金)										
駐車場台数 ÷ 台当たりの他会計補助金額 (千円)										
繰入金 ÷ 延駐車場台数										
売上高GOP比率 (%)										
((営業収益 - 受託工事収益) - (営業費用 - 受託工事費)) ÷ (営業収益 - 受託工事収益)	62.0	△ 20.9	△ 69.1	79.6	55.3	43.9	32.9	6.6	81.0	
E B I T D A (減価償却前営業利益) (千円)										
総収益 - 総費用 - 繰入金 + 支払利息	56,752	△ 9,779	△ 21,960	11,503	△ 2,053	4,446	1,128	△ 258	5,486	
有形固定資産減価償却率 (%)										
敷地の地価 (千円)										
固定資産台帳等における駐車場の敷地の地価	364,043	426,334	—	26	34	29	25	26	12	
設備投資見込額 (千円)										
各団体において算定した額		27,406	134,479	3,000	3,000	3,000	3,000	19,018	12,000	
累積欠損金比率 (%)										
企業価値高対料金収入比率 (%)										
(企業価値高 - 一般会計等負担額) ÷ 料金収入	176.3	45.8	149.6							
稼働率 (%)										
一日平均駐車場台数 ÷ 収容台数	426.9	246.1	30.7	76.3	1,180.6	81.0	61.1	91.3	64.8	

