

第七編

公営企業会計決算の状況

公営企業会計決算の見方	137
1. 概要	139
2. 主要事業別経営指標の推移	151
3. 施設および業務概要	
水道事業（法適用）	153
簡易水道事業（法適用）	155
工業用水道事業	156
病院事業	157
下水道事業	158
港湾整備事業	163
市場事業	163
宅地造成事業	164
駐車場整備事業	165
介護サービス事業	166
その他事業	167
4. 法適用企業の決算の状況	
水道事業	168
工業用水道事業	174
病院事業	176
下水道事業	179
その他事業	182
5. 法非適用企業の決算の状況	
簡易水道事業	183
下水道事業	184
港湾整備事業	190
市場事業	190
宅地造成事業	191
駐車場整備事業	192
介護サービス事業	193
6. 企業債現在高の状況	194
7. 企業債による収入額の状況	196
8. キャッシュ・フローの状況	198
9. 経営分析	199

公営企業会計決算の見方

1. 調査対象事業および期間

令和2年4月1日から令和3年3月31日までの間において、地方公営企業法(昭和27年法律第292号)を適用している事業および地方公営企業法を適用していない事業(地方財政法施行令第46条に掲げる事業等)について、令和2年度の決算および業務状況を調査したものである。

2. 施設および業務概要

令和3年3月31日現在のものである。(令和2年度の実績)

3. 集計の方法および用語の定義

(1) 各項目の数値は表示単位未満を四捨五入しているため、その内訳を合計した数値は、合計欄の数値と一致しない場合がある。

(2) 項目区分は、地方公営企業法施行規則に定める勘定科目に準拠した。

(3) 損益計算書は、次の区分により集計した。

ア $\boxed{\text{総収益}} = \boxed{\text{営業収益}} + \boxed{\text{営業外収益}} + \boxed{\text{特別収益}}$

イ $\boxed{\text{総費用}} = \boxed{\text{営業費用}} + \boxed{\text{営業外費用}} + \boxed{\text{特別損失}}$

ウ $\boxed{\text{経常収益}} = \boxed{\text{営業収益}} + \boxed{\text{営業外収益}}$

エ $\boxed{\text{経常費用}} = \boxed{\text{営業費用}} + \boxed{\text{営業外費用}}$

オ $\boxed{\text{経常利益(または経常損失)}} = \boxed{\text{経常収益}} - \boxed{\text{経常費用}}$

(4) 資本的収支に関する調は次の区分により集計した。

ア $\boxed{\text{翌年度へ繰り越される支出の財源充当額}}$

当該年度の資本的収支額のうち当該年度において事業が完了しない等の理由により、当該収入額を充当すべき支出が翌年度へ繰り越された場合の翌年度支出に対する充当額。

イ $\boxed{\text{前年度同意債で今年度収入分}}$

前年度同意債で今年度収入したもののうち、前年度において支出予算執行済みとした建設改良費で未払いとしたものの財源に充てた企業債の額。

ウ $\boxed{\text{資本的収入額が資本的支出額に不足する額}}$ の算出

資本的収入額から「翌年度へ繰り越される支出の財源充当額」および「前年度同意債で今年度収入分」を控除した額が資本的支出額に不足する場合の額のみを集計。

エ $\boxed{\text{補てん財源}}$

ウの「資本的収入額が資本的支出額に不足する額」を補てんするために充てた過年度および当年度損益勘定留保資金、繰越利益剰余金処分額、当年度利益剰余金処分額、繰越工事資金等の合計額。

(5)貸借対照表は、次の区分により集計した。

- ア **不良債務** 流動負債の額(建設改良費等の財源に充てた企業債及び長期借入金、PFI 法に基づく事業に係る建設事業費等のリース債を除く)が流動資産の額(翌年度へ繰り越される支出の財源充当額を除く。)を超える額。
- イ **実質資金不足額** 不良債務から当該年度同意債で未借入または未発行のもののうち、支出済として決算された事業費に対応する分を控除した額。

(6)キャッシュ・フローの状況

事業年度の資金収支の状況を、一定の活動区分別に表示。公営企業会計は、発生主義によるため、収益・費用を認識する時期と現金の収入・支出が発生する時期とに差異が生じるが、キャッシュ・フローの状況により現金の収入・支出に関する情報を得ることができる。

- ア **業務活動** 通常の業務活動の実施による資金の収支等
- イ **投資活動** 固定資産の取得及び売却の収支等
- ウ **財務活動** 増資、減資による収支や資金調達、返済に関する収支等

(7)経営分析

各指標の算出方法および計算の際用いた用語区分のうち主なものは、次のとおり。

法適用企業

$$\text{【経常収支比率】} = \frac{\text{経常収益}}{\text{経常費用}} \times 100$$

$$\text{【流動比率】} = \frac{\text{流動資産}}{\text{流動負債}} \times 100$$

法非適用企業

$$\text{【収益的収支比率】} = \frac{\text{総収益}}{\text{総費用} + \text{地方債償還金}} \times 100$$

(注)その他、本文において必要に応じ解説を加えている。

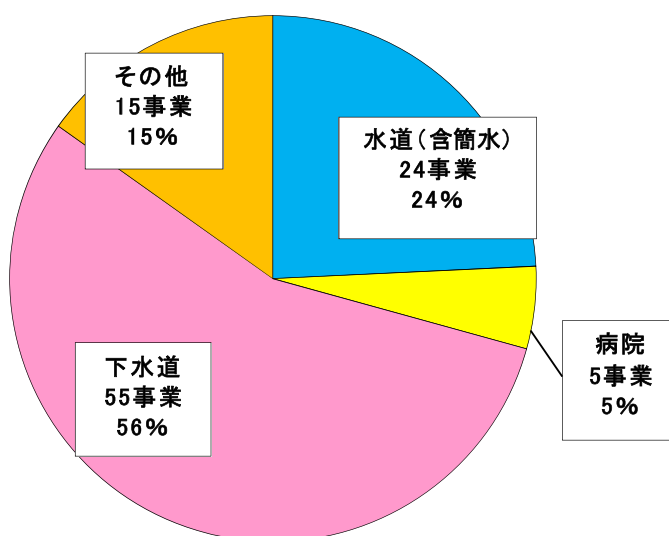
1. 概要

(1) 事業数

事業数は、令和2年度末現在99事業で、簡易水道事業の会計統合およびガス事業、宅地造成事業の廃止により、前年度に比べ3事業減少している。

事業別にみると、下水道事業が最も多く、次いで水道事業（含簡水）となっている。

令和2年度事業数



事業数の推移

(単位: 事業)

事業 \ 年度						内訳			対前年度比較	対H28比較
	H28 (A)	H29	H30	R1 (B)	R2 (C)	市	町	一部事務組合	増減 (C) - (B)	増減 (C) - (A)
水道	15	15	15	15	15	9	6	0	0	0
簡易水道	11	11	10	10	9	2	6	1	△ 1	△ 2
工業用水道	3	3	3	2	2	1	1	0	0	△ 1
ガス	1	1	1	1	0	0	0	0	△ 1	△ 1
病院	5	5	5	5	5	2	1	2	0	0
下水道	56	56	56	55	55	28	26	1	0	△ 1
港湾整備	1	1	1	1	1	1	0	0	0	0
市場	1	1	1	1	1	1	0	0	0	0
宅地造成	5	5	6	6	5	3	2	0	△ 1	0
駐車場整備	2	2	2	2	2	2	0	0	0	0
介護サービス	3	3	3	3	3	1	2	0	0	0
観光施設	0	0	0	0	0	0	0	0	0	0
CATV	1	1	0	0	0	0	0	0	0	△ 1
その他(診療所)	1	1	1	1	1	0	1	0	0	0
合計	105	105	104	102	99	50	45	4	△ 3	△ 6

令和2年度年度地方公営企業事業数

令和2年3月31日現在

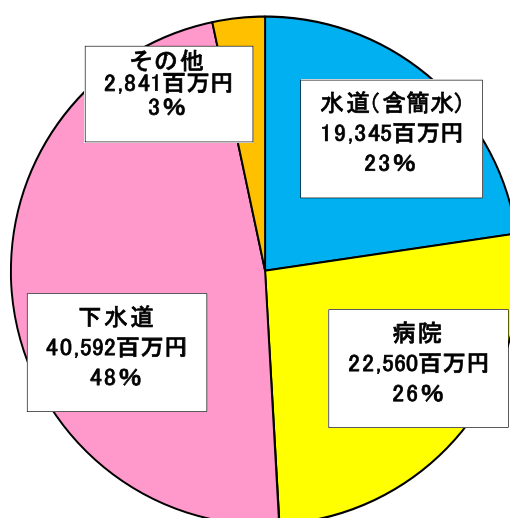
	46 法適用企業													47 法非適用企業																総計	
	上水道	簡易水道	工業用水道	ガス	病院	下水道							その他	計	簡易水道	下水道									港湾	市場	宅地造成（その他）	駐車場	介護サービス		計
						公共	特定環境	特定公共	農集排水	漁集排水	林集排水	特定地域排水				公共	特定環境	特定公共	農集排水	漁集排水	林集排水	小規模排水	特定地域排水	個別排水							
福井市	○	○				○	○							4					○	○	○	○	○			○	○	○		8	12
敦賀市	○				○	○			○	○				5											○		○			2	7
小浜市	○					○								2				○	○											2	4
大野市	○	○				○								3				○												1	4
勝山市	○													1	○			○												2	3
鯖江市	○					○		○	○					4												○	○			2	6
あわら市	○					○								2														○	1	3	
越前市	○		○			○	○		○		○	○		7																	7
坂井市	○				○	○			○					4																	4
市計	9	2	1		2	8	2	1	4	1	1	1	32		1			4	2	1	1	1		1	1	3	2	1	18	50	
永平寺町	○													1		○	○	○											3	4	
池田町															○		○	○										○	4	4	
南越前町	○													1			○	○				○						○	4	5	
越前町	○				○									2	○	○	○	○	○		○									6	8
美浜町	○													1	○	○		○	○							○			5	6	
高浜町	○													1	○	○		○	○										4	5	
おい町															○		○	○			○	○							5	5	
若狭町	○		○									○	3	○		○		○	○							○			5	8	
町計	6		1		1								1	9	6	4	6	8	4		2	2				2	2	36	45		
小浜病院組合					○									1																1	
五領川下水道事務組合						○								1																1	
丹南病院組合					○									1																1	
芦原温泉上水道財産区		○												1																1	
事務組合等計		1			2	1								4																4	
県計	15	3	2		5	9	2	1	4	1	1	1	1	45	6	5	6		12	6	1	3	1	2	1	1	5	2	3	54	99

(2) 決算規模

決算規模は、853億3,800万円で、前年度に比べ10億8,200万円、1.3%減少している。

事業別にみると、下水道事業が最も大きく、次いで病院事業、水道事業(含簡水)となっている。

決算規模の状況



決算規模の推移

(単位: 百万円)

事業 \ 年度	H28 (A)	H29	H30	R1 (B)	R2 (C)	対前年度比較		対H28比較	
						増減額 (C)-(B)	増減率 ((C)-(B))/(B)	増減額 (C)-(A)	増減率 ((C)-(A))/(A)
水道(含簡水)	18,701	17,920	20,149	18,324	19,345	1,021	5.6%	644	3.4%
病院	24,341	24,426	21,143	21,570	22,560	990	4.6%	△ 1,781	△ 7.3%
下水道	40,463	40,374	40,568	40,037	40,592	555	1.4%	129	0.3%
その他	7,560	7,868	6,470	6,489	2,841	△ 3,648	△ 56.2%	△ 4,719	△ 62.4%
合計	91,065	90,588	88,330	86,420	85,338	△ 1,082	△ 1.3%	△ 5,727	△ 6.3%

(注) 決算規模 法適用企業 : 総費用(税込み)-減価償却費+資本的支出
 法非適用企業 : 総費用+資本的支出+積立金+繰上充用金

(3) 全体の経営状況

公営企業全体の総収支は、51億3,000万円の黒字で、前年度に比べ10億900万円、24.5%増加している。

また、黒字事業は86事業で全体の86.9%を占めており、割合は前年度に比べ0.6ポイント増加している。

全体の経営状況

(単位:事業、百万円)

区分 年度	法適用企業			法非適用企業			合計			
	R1 (A)	R2 (B)	増減 (B) - (A)	R1 (C)	R2 (D)	増減 (D) - (C)	R1 (E)	R2 (F)	増減 (F) - (E)	増減率 ((F) - (E)) / (E)
黒字事業数	26 (68.4%)	32 (71.1%)	6	62 (96.9%)	54 (100.0%)	△ 8	88 (86.3%)	86 (86.9%)	△ 2	△ 2.3%
黒字額	4,711	5,135	424	377	304	△ 73	5,088	5,439	351	6.9%
赤字事業数	12 (31.6%)	13 (28.9%)	1	2 (3.1%)	0 (0.0%)	△ 2	14 (13.7%)	13 (13.1%)	△ 1	△ 7.1%
赤字額	641	309	△ 332	326	0	△ 326	967	309	△ 658	△ 68.0%
総事業数	38	45	7	64	54	△ 10	102	99	△ 3	△ 2.9%
収支	4,070	4,826	756	51	304	253	4,121	5,130	1,009	24.5%

(注)・黒字額、赤字額は法適用企業にあっては純損益、法非適用企業にあっては実質収支であり他会計繰入金等を含む。

・()は、総事業数に対する割合

全体の経営状況(事業別総収支額)

(単位:百万円)

事業 区分 年度	法適用企業			法非適用企業			合計			
	R1 (A)	R2 (B)	増減 (B) - (A)	R1 (C)	R2 (D)	増減 (D) - (C)	R1 (E)	R2 (F)	増減 (F) - (E)	増減率 ((F) - (E)) / (E)
水道(含簡水)	1,664	1,526	△ 138	107	39	△ 68	1,771	1,565	△ 206	△ 11.6%
病院	62	1,750	1,688	-	-	-	62	1,750	1,688	2722.6%
下水道	1,596	1,572	△ 24	△ 213	51	264	1,383	1,623	240	17.4%
その他	748	△ 22	△ 770	157	214	57	905	192	△ 713	△ 78.8%
合計	4,070	4,826	756	51	304	253	4,121	5,130	1,009	24.5%

(注)総収支額は、法適用企業にあっては純損益、法非適用企業にあっては実質収支であり、他会計繰入金を含む。

経営状況(事業別総収支額)の推移

(単位:百万円)

事業	年度	H28 (A)	H29	H30	R1 (B)	R2 (C)	対前年度比較		対H28比較	
							増減額 (C)-(B)	増減率 ((C)-(B))/(B)	増減額 (C)-(A)	増減率 ((C)-(A))/(A)
水道(含簡水)		1,256	1,166	1,336	1,771	1,565	△ 206	△ 11.6%	309	24.6%
	うち法適用	1,190	1,052	1,215	1,664	1,526	△ 138	△ 8.3%	336	28.2%
病院		△ 23	△ 282	△ 382	62	1,750	1,688	2722.6%	1,773	7708.7%
下水道		923	1,243	796	1,382	1,623	241	17.4%	700	75.8%
	うち法適用	820	1,110	708	1,596	1,572	△ 24	-1.5%	752	91.7%
その他		702	563	554	906	192	△ 714	△ 78.8%	△ 510	△ 72.6%
	うち法適用	351	231	264	748	△ 22	△ 770	△ 102.9%	△ 373	△ 106.3%
合計		2,858	2,690	2,304	4,121	5,130	1,009	24.5%	2,272	79.5%
	うち法適用	2,338	2,111	1,805	4,070	4,826	756	18.6%	2,488	106.4%

(4) 料金収入

料金収入は、421億2,400万円で、前年度に比べ38億1,200万円、8.3%減少している。

事業別にみると、病院事業が最も多く、次いで水道事業(含簡水)、下水道事業となっている。

料金収入の状況

(単位:百万円)

事業	区分 年度	法適用企業			法非適用企業			合計			
		R1 (A)	R2 (B)	増減額 (B) - (A)	R1 (C)	R2 (D)	増減額 (D) - (C)	R1 (E)	R2 (F)	増減額 (F) - (E)	増減率 ((F)-(E))/(E)
水道(含簡水)		12,055 (78.9%)	11,672 (76.5%)	△ 383	679 (82.0%)	566 (83.4%)	△ 113	12,734 (79.0%)	12,238 (76.8%)	△ 496	△ 3.9%
病院		16,865 (82.0%)	16,380 (73.9%)	△ 485	-	-	-	16,865 (82.0%)	16,380 (73.9%)	△ 485	△ 2.9%
下水道		8,516 (44.3%)	9,644 (41.2%)	1,128	3,849 (47.6%)	2,543 (49.9%)	△ 1,306	12,365 (45.3%)	12,187 (42.8%)	△ 178	△ 1.4%
その他		2,775 (78.4%)	360 (63.2%)	△ 2,415	1,197 (67.3%)	959 (64.4%)	△ 238	3,972 (74.7%)	1,319 (64.1%)	△ 2,653	△ 66.8%
合計		40,211 (68.6%)	38,056 (62.0%)	△ 2,155	5,725 (53.6%)	4,068 (56.0%)	△ 1,657	45,936 (66.3%)	42,124 (61.4%)	△ 3,812	△ 8.3%

(注) ()内の数値は、総収益に占める料金収入比率である。

料金収入の推移

(単位:百万円)

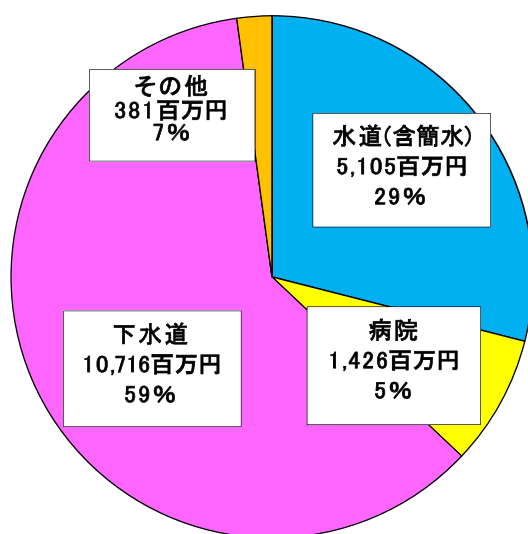
事業	年度	H28 (A)	H29	H30	R1 (B)	R2 (C)	対前年度比較		対H28比較	
							増減額 (C)-(B)	増減率 ((C)-(B))/(B)	増減額 (C)-(A)	増減率 ((C)-(A))/(A)
水道(含簡水)		12,096	12,067	12,134	12,734	12,238	△ 496	△ 3.9%	142	1.2%
病院		19,539	20,055	16,304	16,865	16,380	△ 485	△ 2.9%	△ 3,159	△ 16.2%
下水道		11,526	11,710	11,627	12,365	12,187	△ 178	△ 1.4%	661	5.7%
その他		4,663	4,173	3,724	3,972	1,319	△ 2,653	△ 66.8%	△ 3,344	△ 71.7%
合計		47,824	48,005	43,789	45,936	42,124	△ 3,812	-8.3%	△ 5,700	△ 11.9%

(5)建設投資額

建設投資額は、176億2,800万円で、前年度に比べ5億4,600万円、3.0%減少している。

事業別にみると、下水道事業が最も多く、次いで水道事業(含簡水)、病院事業となっている。

建設投資額の状況



建設投資額の推移

(単位:百万円)

事業	年度					対前年度比較		対H28比較	
	H28 (A)	H29	H30	R1 (B)	R2 (C)	増減額 (C)-(B)	増減率 ((C)-(B))/(B)	増減額 (C)-(A)	増減率 ((C)-(A))/(A)
水道(含簡水)	5,872	5,063	7,336	5,324	5,105	△ 219	△ 4.1%	△ 767	△ 13.1%
病院	541	471	927	966	1,426	460	47.6%	885	163.6%
下水道	10,828	10,002	10,759	10,674	10,716	42	0.4%	△ 112	△ 1.0%
その他	1,874	1,983	1,808	1,210	381	△ 829	△ 68.5%	△ 1,493	△ 79.7%
合計	19,115	17,519	20,830	18,174	17,628	△ 546	△ 3.0%	△ 1,487	△ 7.8%

(注)建設投資額とは、資本的支出の建設改良費である。

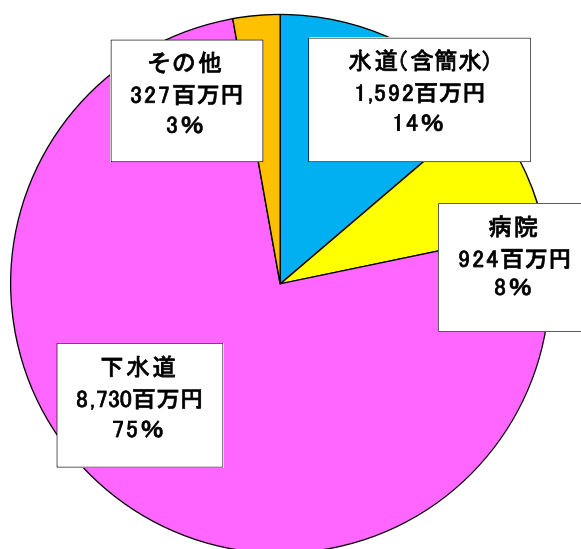
(6) 企業債

ア 企業債発行額

企業債発行額は、115億7,300万円で、前年度に比べ800万円、0.1%減少している。

事業別にみると、下水道事業が最も多く、次いで水道事業(含簡水)、病院事業となっている。

企業債発行額の状況



企業債発行額の推移

(単位: 百万円)

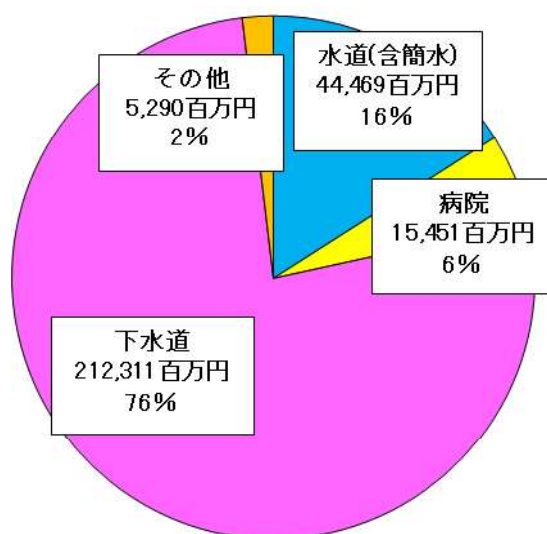
事業	年度					対前年度比較		対H28比較	
	H28 (A)	H29	H30	R1 (B)	R2 (C)	増減額 (C)-(B)	増減率 ((C)-(B))/(B)	増減額 (C)-(A)	増減率 ((C)-(A))/(A)
水道(含簡水)	2,039	2,170	3,626	1,927	1,592	△ 335	△ 17.4%	△ 447	△ 21.9%
病院	301	377	679	658	924	266	40.4%	623	207.0%
下水道	10,013	9,980	8,991	8,356	8,730	374	4.5%	△ 1,283	△ 12.8%
その他	500	1,126	532	640	327	△ 313	△ 48.9%	△ 173	△ 34.6%
合計	12,853	13,653	13,828	11,581	11,573	△ 8	△ 0.1%	△ 1,280	△ 10.0%

イ 企業債現在高

企業債現在高は2,775億2,100万円で、前年度に比べ146億8,700万円、5.0%減少している。

事業別にみると、下水道事業が最も多く、次いで水道事業(含簡水)、病院事業となっている。

企業債現在高の状況



企業債現在高の推移

(単位:百万円)

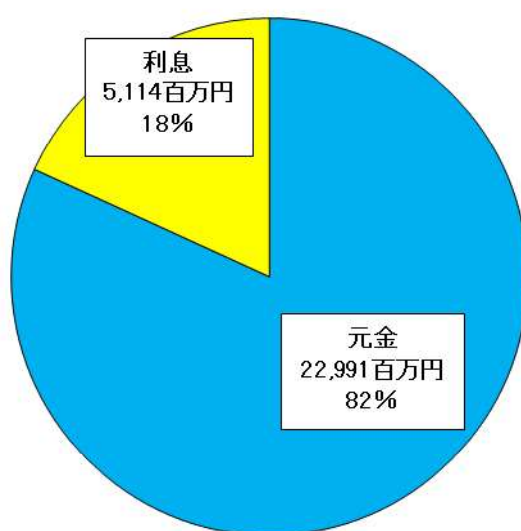
事業 \ 年度	H28 (A)	H29	H30	R1 (B)	R2 (C)	対前年度比較		対H28比較	
						増減額 (C)-(B)	増減率 ((C)-(B))/(B)	増減額 (C)-(A)	増減率 ((C)-(A))/(A)
水道(含簡水)	49,183	47,636	47,603	46,244	44,469	△ 1,775	△ 3.8%	△ 4,714	△ 9.6%
病院	19,844	18,444	17,407	16,280	15,451	△ 829	△ 5.1%	△ 4,393	△ 22.1%
下水道	243,875	236,416	228,464	220,017	212,311	△ 7,706	△ 3.5%	△ 31,564	△ 12.9%
その他	11,533	11,180	10,675	9,667	5,290	△ 4,377	△ 45.3%	△ 6,243	△ 54.1%
合計	324,435	313,676	304,149	292,208	277,521	△ 14,687	△ 5.0%	△ 46,914	△ 14.5%

ウ 企業債元利償還金

企業債元利償還金は281億500万円で、前年度に比べ5億800万円、1.8%減少している。

元金償還が7億4,400万円、3.1%減少しており、利払いは2億3,600万円、4.8%増加している。

企業債元利償還金の状況



企業債元利償還金の推移

(単位:百万円)

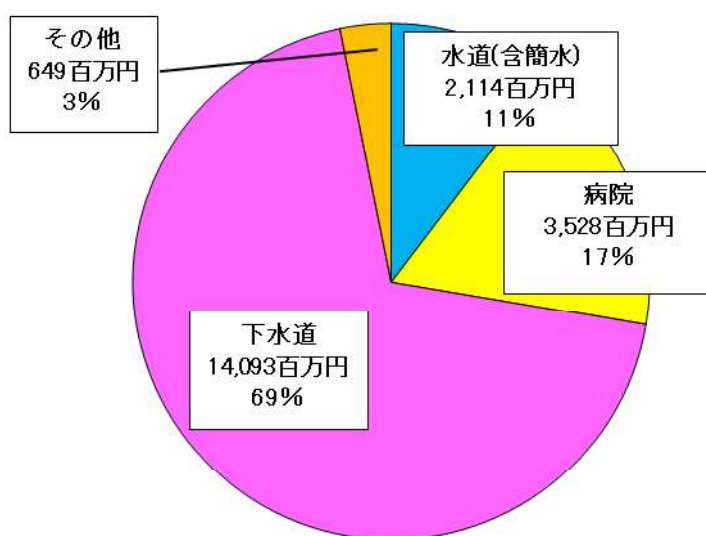
区分 \ 年度	H28 (A)	H29	H30	R1 (B)	R2 (C)	対前年度比較		対H28比較	
						増減額 (C)-(B)	増減率 ((C)-(B))/(B)	増減額 (C)-(A)	増減率 ((C)-(A))/(A)
元金	23,924	24,491	23,498	23,735	22,991	△ 744	△ 3.1%	△ 933	△ 3.9%
利息	6,326	5,825	5,328	4,878	5,114	236	4.8%	△ 1,212	△ 19.2%
合計	30,250	30,316	28,826	28,613	28,105	△ 508	△ 1.8%	△ 2,145	△ 7.1%

(7)他会計繰入金

他会計繰入金は、203億8,400万円で、前年度に比べ6億6,000万円、3.3%増加している。

事業別にみると、下水道事業が最も多く、次いで病院事業、水道事業(含簡水)となっている。

他会計繰入金の状況



他会計繰入金の状況

(単位:百万円)

事業	区分 年度	収益的収入への繰入金			資本的収入への繰入金			合計			
		R1 (A)	R2 (B)	増減額 (B) - (A)	R1 (C)	R2 (D)	増減額 (D) - (C)	R1 (E)	R2 (F)	増減額 (F) - (E)	増減率 ((F)-(E))/(E)
水道(含簡水)		1,035	1,095	60	1,001	1,019	18	2,036	2,114	78	3.8%
病院		2,329	2,759	430	841	769	△ 72	3,170	3,528	358	11.3%
下水道		9,144	9,431	287	4,939	4,662	△ 277	14,083	14,093	10	0.1%
その他		227	203	△ 24	208	446	238	435	649	214	49.2%
合計		12,735	13,488	753	6,989	6,896	△ 93	19,724	20,384	660	3.3%

他会計繰入金の推移

(単位:百万円)

事業 \ 年度	H28 (A)	H29	H30	R1 (B)	R2 (C)	対前年度比較		対H28比較	
						増減額 (C)-(B)	増減率 ((C)-(B))/(B)	増減額 (C)-(A)	増減率 ((C)-(A))/(A)
水道(含簡水)	2,169	2,084	2,140	2,036	2,114	78	3.8%	△ 55	△ 2.5%
病院	3,298	3,042	3,115	3,170	3,528	358	11.3%	230	7.0%
下水道	14,586	14,323	14,311	14,083	14,093	10	0.1%	△ 493	△ 3.4%
その他	1,269	887	301	435	649	214	49.2%	△ 620	△ 48.9%
合計	21,322	20,336	19,867	19,724	20,384	660	3.3%	△ 938	△ 4.4%

2. 主要事業別経営指標の推移

○水道事業(含簡水)

(単位: %)

年度 指標	H28 (A)	H29	H30	R1 (B)	R2 (C)	対前年度比較	対H28比較
						増減 (C)-(B)	増減 (C)-(A)
経常収支比率	98.1	99.6	97.6	100.3	100.3	0.0	2.2
累積欠損金比率	4.6	5.7	6.4	8.4	8.8	0.4	4.2
料金回収率	80.4	81.0	80.6	80.8	80.5	△ 0.3	0.1
流動比率	668.7	547.1	508.6	527.9	704.0	176.1	35.3
企業債残高 対給水収益比率	721.0	692.2	674.9	651.9	669.6	17.7	△ 51.4
有形固定資産 減価償却率	50.4	51.4	52.4	53.3	51.8	△ 1.5	1.4

(注)・経常収支比率＝経常収益／経常費用×100

・累積欠損金比率＝累積欠損金／事業規模×100

・料金回収率＝供給単価／給水原価×100

・流動比率＝流動資産／流動負債×100

・企業債残高対給水収益比率＝企業債現在高／給水収益×100

・有形固定資産原価償却率＝有形固定資産減価償却累計額／有形固定資産のうち償却資産の帳簿原価×100

○病院事業

(単位: %)

年度 指標	H28 (A)	H29	H30	R1 (B)	R2 (C)	対前年度比較	対H28比較
						増減 (C)-(B)	増減 (C)-(A)
経常収支比率	99.4	98.4	98.8	100.4	106.9	6.5	7.5
累積欠損金比率	59.5	58.4	59.9	55.9	50.2	△ 5.7	△ 9.3
医業収支比率	87.1	87.4	87.8	90.4	86.7	△ 3.7	△ 0.4
流動比率	145.6	151.7	149.4	168.2	191.4	23.2	45.8
企業債残高 対診療収入比率	121.4	106.6	117.0	109.7	97.7	△ 12.0	△ 23.7
有形固定資産 減価償却率	48.2	51.4	53.5	55.2	56.7	1.5	8.5

(注)・経常収支比率＝経常収益／経常費用×100

・累積欠損金比率＝累積欠損金／事業規模×100

・医業収支比率＝医業収益／医業費用×100

・流動比率＝流動資産／流動負債×100

・企業債残高対診療収入比率＝企業債現在高／診療収入×100

・有形固定資産原価償却率＝有形固定資産減価償却累計額／有形固定資産のうち償却資産の帳簿原価×100

○下水道事業

(単位: %)

指標 \ 年度	H28 (A)	H29	H30	R1 (B)	R2 (C)	対前年度比較	対H28比較
						増減 (C)-(B)	増減 (C)-(A)
経常収支比率	78.0	80.1	78.3	78.1	80.2	2.1	2.2
累積欠損金比率	3.6	4.4	44.7	118.5	110.2	△ 8.3	106.6
経費回収率	55.0	59.9	61.0	59.9	61.4	1.5	6.4
流動比率	116.7	118.0	71.2	50.0	55.3	5.3	△ 61.4
企業債残高 対事業規模比率	1,347.4	1,114.0	1,028.7	1,055.5	946.9	△ 108.6	△ 400.5
有形固定資産 減価償却率	29.6	35.4	30.1	28.7	23.0	△ 5.7	△ 6.6

(注)・経常収支比率＝経常収益／経常費用×100

・累積欠損金比率＝累積欠損金／事業規模×100

・経費回収率＝下水道使用料／汚水処理費用×100

・流動比率＝流動資産／流動負債×100

・有形固定資産原価償却率＝有形固定資産減価償却累計額／有形固定資産のうち償却資産の帳簿原価×100

・企業債残高対事業規模比率＝企業債現在高／(営業収益－受託工事収益－雨水処理負担金)×100

3. 施設および業務概要

水道事業（法適用）

区 分	福井市	福井市 (簡易水道)	敦賀市	小浜市	大野市	大野市 (簡易水道)	勝山市	鯖江市	あわら市	越前市
事業創設認可年月日	T10.3.1	S31.7.30	S36.12.28	S34.11.30	S53.3.5	S30.7.1	S33.10.1	S33.4.17	S27.3.24	S35.12.27
供用開始年月日	T13.9.1	S33.10.1	S39.3.1	S36.12.7	S54.4.1	S30.12.1	S35.4.1	S35.8.1	S28.2.28	S38.4.1
法適用年月日	S27.10.1	H31.4.1	S43.4.1	S38.4.1	S54.4.1	R2.4.1	S40.4.1	S36.4.1	S42.4.1	H17.10.1
管 理 者	設 置	設 置	非設置	非設置	非設置	非設置	非設置	非設置	非設置	非設置
施 設	行政区域内現在人口 (A)	259,650	260,322	28,814	32,083	32,083	22,416	69,353	27,512	82,395
	計画給水人口 (B)	254,896	8,287	67,600	15,000	8,097	23,400	70,100	30,800	83,948
	現在給水人口 (C)	254,568	4,362	63,223	28,116	4,559	21,418	69,353	24,768	80,603
	普及率 (C) ÷ (A) (%)	98.0	1.7	97.9	14.2		95.5	100.0	90.0	97.8
設 水 源 種 類	普及率 (C) ÷ (B) (%)	99.9	52.6	93.5	30.4		91.5	98.9	80.4	96.0
	表流水		表流水	地下水	地下水	伏流水	表流水	地下水	地下水	表流水
	地下水・受水		伏流水、地下水他			地下水	地下水他	受 水	受 水	地下水、受水
	導送配水管延長 (千m)	2,103.08	136.43	589.72	318.85	83.95	346.78	627.48	269.84	779.67
業 務	配水能力 (m3/日)	174,050	3,473	65,704	14,300	4,400	17,000	52,600	21,516	46,220
	年間総配水量 (千m3)	34,406.27	639.79	10,513.43	3,544.52	529.19	2,736.20	8,490.36	3,970.38	9,511.15
	一日最大配水量 (m3/日)	118,997	2,010	38,728	11,505	2,152	12,873	29,460	12,722	33,389
	一日平均配水量 (m3/日)	94,264	1,753	28,804	9,711	1,450	7,496	23,261	10,878	26,058
	一日一人最大配水量 (ℓ/日)	467	461	613	409	472	601	425	514	414
	一日一人平均給水量 (ℓ/日)	332	294	419	319	218	288	303	362	298
	年間総有収水量 (千m3)	30,879.65	468.45	9,666.64	3,276.91	362.94	2,250.83	7,678.08	3,270.31	8,759.25
料 金	有収率 (%)	89.8%	73.2%	91.9%	92.5%	68.6%	82.3%	90.4%	82.4%	92.1%
	基本水量 (m3)			10	8	10	10	10	10	5
	基本料金 (円)	1,023	1,023	880	880	1,650	1,265	1,430	1,210	924
	超過料金 (円/㎡)	15	15	93	121	182	132	143	170	66
	上記料金実施年月日	R1.10.1	R1.10.1	R1.10.1	R1.10.1	R1.10.1	R1.10.1	R1.10.1	R1.10.1	R1.10.1
職 員 数	損益勘定所屬職員 (人)	67	4	17	4	3	5	6	5	11
	資本勘定所屬職員 (人)	13	3	3	3		2	1	1	2
	職員数計 (人)	80	7	20	7	3	7	7	6	13

水道事業(法適用)

区 分	坂井市	永平寺町	南越前町	越前町	美浜町	高浜町	若狭町	芦原温泉 上水道財産区	計
事業創設認可年月日	S8.12.15	S26.1.1	H14.5.21	H4.6.4	S48.3.31	S50.10.25	S47.3.31	T9.3.26	
供用開始年月日	S11.7.1	S26.8.1	H20.4.1	H11.5.1	S50.8.5	S53.7.1	S51.4.1	T15.4.1	
法適用年月日	H18.3.20	S43.4.1	H20.4.1	H4.6.4	S48.3.31	S53.4.1	S56.4.1	S43.4.1	
管 理 者	非設置	非設置	非設置	非設置	非設置	非設置	非設置	設 置	
施 設	行政区域内現在人口 (A)	90,491	10,207	20,860	9,176	10,132	14,138	27,512	1,079,933
	計画給水人口 (B)	93,400	11,000	11,400	8,000	10,400	9,010	2,900	764,124
	現在給水人口 (C)	90,462	9,926	9,836	6,119	9,695	6,405	2,667	708,332
	普及率 (C) ÷ (A) (%)	100.0	97.2	47.2	66.7	95.7	45.3	9.8	65.6
設 水 源 種 類	率 (C) ÷ (B) (%)	96.9	90.2	86.3	76.5	93.2	71.1	92.7	92.7
	地下水	ダム	表流水	地下水	地下水	地下水	表流水	地下水	
	受 水	地下水	伏流水、地下水、受水	受水			地下水	受 水	
業 務	導送配水管延長 (千m)	872.62	194.69	38.11	81.96	110.06	119.49	32.08	6,999
	配水能力 (m3/日)	50,800	14,393	5,500	5,500	12,800	4,780	14,260	518,106
	年間総配水量 (千m3)	12,639.83	2,884.18	1,410.72	1,503.65	1,765.61	996.56	875.45	97,982
	一日最大配水量 (m3/日)	45,751	14,233	4,856	4,716	5,648	3,319	3,636	349,786
	一日平均配水量 (m3/日)	34,630	7,902	3,865	4,120	4,837	2,730	2,398	268,444
	一日一人最大配水量 (ℓ/人)	506	784	489	479	583	518	1,353	494
	一日一人平均給水量 (ℓ/人)	330	354	303	360	461	348	865	335
	年間総有収水量 (千m3)	10,893.98	2,347.36	1,098.93	803.69	1,630.30	813.32	848.72	86,518.22
	有収率 (%)	86.2%	81.4%	77.9%	71.9%	92.3%	81.6%	96.9%	88.3%
	基本水量 (m3)	10	10	10	10	10	10	10	
料 金	基本料金 (円)	990	1,100	1,485	1,100	990	1,320	1,204	
	超過料金 (円/㎡)	143	110	198	110	99	121	151	
	上記料金実施年月日	R1.10.1	R1.10.1	R1.10.1	R1.10.1	R1.10.1	R1.10.1	R1.10.1	
職 員 数	損益勘定所屬職員 (人)	4	4	1	3	3	3	3	130
	資本勘定所屬職員 (人)	4	1					2	35
	職員数計 (人)	8	5	1	3	3	3	5	165

簡易水道事業（法非適用）

区 分	池田町	越前町	美浜町	高浜町	おおい町	若狭町	合計
事業創設認可年月日	S36. 4. 27	S29. 4. 1	S33. 4. 1	S39. 10. 14	S43. 3. 27	S27. 5. 1	
供用開始年月日	S36. 12. 30	S30. 10. 1	S33. 4. 1	S40. 3. 25	S44. 8. 1	S28. 4. 1	
法適用年月日							
管理者							
施設	行政区域内現在人口 (A)	20,860	9,176	10,132	8,143	14,338	65,077
	計画給水人口 (B)	4,407	3,393	684	9,582	10,421	45,062
	現在給水人口 (C)	2,280	2,686	432	8,063	7,446	31,917
	普及率 (C) / (A) (%)	93.9	29.3	4.3	99.0	51.9	49.0
	及 (C) / (B) (%)	51.7	79.2	63.2	84.1	71.5	70.8
業務	導送配水管延長 (m)	63,266	41,958	18,336	161,384	121,930	627,933
	配水能力 (m3/日)	2,013	10,758	2,521	308	5,618	27,518
	年間総配水量 (m3)	397,526	2,104,640	364,513	48,159	1,349,586	5,548,943
	一日最大配水量 (m3/日)	1,855	7,705	1,199	249	5,618	21,260
	一日平均配水量 (m3/日)	1,089	5,766	999	132	3,697	15,203
	一日一人最大配水量 (ℓ/日)	814	700	446	576	697	666
	一日一人平均給水量 (ℓ/日)	342	402	352	266	323	370
	年間総有収水量 (m3)	284,581	1,615,937	344,927	41,884	950,028	4,310,836
	有収率 (%)	71.6	76.8	94.6	87.0	70.4	77.7
	基本水量 (m3)	15	10	10	10	10	
料金	基本料金 (円)	1,485	1,430	770	990	1,100	
	超過料金 (円/m3)	110	143	77	99	110	
	上記料金実施年月日	R1.10.1	R1.10.1	R1.10.1	R1.10.1	R1.10.1	
	損益勘定所屬職員 (人)	1	4	1	2	1	12
職員数	資本勘定所屬職員 (人)						1
	職員数計 (人)	1	4	1	2	3	13

工業用水道事業

区 分	越前市	若狭町	計
建設開始年月日	S54. 4. 1	H2. 1. 10	
供用開始(予定)年月日	S53. 10. 1	H4. 4. 1	
一部給水	S59. 4. 1	H30. 4. 1	
全部給水	H17. 10. 1	H1. 12. 22	
法適用年月日	非設置	非設置	
管理者	13	7	20
給水先事業所数	地下水	ダム等	
水源の種類			
取水能力 (m3/日)	10,000	2,800	12,800
水利権 (m3/日)	0	0	0
導送配水管延長 (m)	14,526	4,087	18,613
配水能力 (m3/日)	10,000	2,600	12,600
計 画	現 在 (A)	2,600	12,600
年間総配水量 (B) (千m3)	1,888	48	1,936
一日平均配水量 (C) (m3/日)	5,173	134	5,307
契約水量 (m3/日)	7,860	665	8,525
有収水量(千m3)	計 量 分 (D)	48	1,936
料金算定分 (E)	3,059	204	3,263
施設利用率 (C) ÷ (A) (%)	51.7	5.2	42.1
有収率 (D) ÷ (B) (%)	100.0	100.0	100.0
基本料金 (円/m3)	16.00	45.00	
特定料金 (円/m3)	0.00	45.00	
超過料金 (円/m3)	32.00	50.00	
現行料金実施年月日	S62. 4. 1	H4. 4. 1	
職 員 数	損益勘定所屬職員 (人)	1	2
	資本勘定所屬職員 (人)	1	1
	職員数計 (人)	2	3

病院事業

区 分	敦賀市 市立敦賀病院	坂井市 市立三国病院	越前町 国保織田病院	公立小浜病院組合		公立丹南病院組合	計
				公立小浜病院	レイクヒルズ美方病院		
事業開始年月日	S24.2.1	S33.9.10	S27.5.23	M16.1.4	H15.7.1	H12.1.19	
法適用年月日	S39.4.1	S43.4.1	S43.4.1	S38.4.1	H15.7.1	H12.1.19	
法適用区分	条例全部	当然財務	当然財務	当然財務	当然財務	当然財務	
管理者	設置	非設置	非設置	非設置	非設置	非設置	
病床数	330	105	55	296	42	175	1,003
				50	58		108
				8			8
				100			100
	2			2		4	8
計	332	105	55	456	100	179	1,227
病院の立地条件	不採算地区中核病院第2種	第2種不採算地区	第2種不採算地区	不採算地区中核病院第2種	第2種不採算地区	不採算地区中核病院第2種	
鉄骨鉄筋又は鉄筋コンクリート造	30,092	8,291	4,216	32,339	12,562	15,070	102,570
病院施設延面積 (㎡)							
耐火構造							
木 造							
計	30,092	8,291	4,216	32,339	12,562	15,070	102,570
診療所数							
看護学院生徒数				92			92
高 看				92			92
准 看							
救急病院の告示	有	有	有	有	無	有	
告示の有無							
告示病床数	20	4	2	30		2	58
患者 年延入院患者数	84,486	30,436	17,433	121,426	30,264	39,665	323,710
外来診療日数	243	291	296	243	243	293	1,609
数 年延外来患者数	152,630	63,022	45,553	172,526	14,305	127,225	575,261
介護サービス年延利用者数 (入院相当分)							
介護サービス年延居宅サービス利用者数 (外来相当分)			11,409		1,981	8,024	21,414
職 員 損益勘定所屬職員 (人)	623	166		592	98	1	1,480
資本勘定所屬職員 (人)							
数 職員数計 (人)	623	166		592	98	1	1,480

下水道事業

区 分	福井市							敦賀市				小浜市					
	公共	特環	農集	漁集	林集	小排	特定地域	計	公共	農集	漁集	計	公共	農集	漁集	計	
建設事業開始年月日	S23.5.1	S63.8.27	S53.11.10	H11.9.28	H13.2.27	H10.6.17	H13.2.2		S49.10.23	H5.1.14	H3.7.12		S59.2.8	S61.11.1	S61.7.11		
供用開始年月日	S34.4.1	H6.3.31	S58.6.11	H16.8.1	H15.1.1	H12.4.1	H13.3.23		S58.7.1	H7.4.1	H6.4.1		H3.3.30	S63.4.1	H1.4.1		
特別会計設置年月日（注）	H1.4.1	H1.4.1	S61.11.22	H11.4.1	H8.3.19	H10.4.9	H8.3.19		S51.6.25	H4.4.1	H4.4.1		R2.4.1	S63.4.1	H1.4.1		
適用区分	条例全部	条例全部	非適用	非適用	非適用	非適用	非適用		条例全部	条例全部	条例全部		条例全部	非適用	非適用		
管理者	設置	設置							非設置	非設置	非設置		非設置				
普 及 状 況	行政区域内人口（人）（A）	260,322	260,322	260,322	260,322	260,322	260,322	260,322	64,548	64,548	64,548	64,548	28,814	28,814	28,814	86,442	
	市街地人口（人）	205,420	205,420	205,420	205,420	205,420	205,420	205,420	44,689	44,689	44,689	44,689	10,279	10,279	10,279	30,837	
	全体計画人口（人）	215,100	5,170	23,094	3,000	275	100	482	247,221	55,860	4,120	279	60,259	19,600	13,320	39,230	
	現在排水区域内人口（人）	223,323	6,914	12,242	730	188	30	437	243,864	55,989	2,115	161	58,265	19,911	7,240	805	
	現在処理区域内人口（人）（B）	223,323	6,914	12,242	730	188	30	437	243,864	55,989	2,115	161	58,265	19,911	7,240	805	
	現在水洗便所設置済人口（人）	213,009	6,733	11,624	695	175	27	434	232,697	51,965	1,878	161	54,004	18,307	7,055	798	
	行政区域面積（ha）（C）	53,641	53,641	53,641	53,641	53,641	53,641	53,641	25,141	25,141	25,141	25,141	23,309	23,309	23,309	69,927	
	市街地面積（ha）	4,685	4,685	4,685	4,685	4,685	4,685	4,685	1,204	1,204	1,204	1,204	315	315	315	945	
	全体計画面積（ha）	5,813	257	593	15	13	3	11	6,705	2,430	163	4	2,597	829	425	51	
	現在排水区域面積（ha）	4,933	234	592	15	13	3	11	5,801	1,275	149	4	1,428	722	397	51	
管 渠	現在処理区域面積（ha）（D）	4,933	234	592	15	13	3	11	5,801	1,275	149	4	1,428	722	397	51	
	処理区域内人口密度（B）／（D）	45.3	29.5	20.7	48.7	14.5	10.0	39.7	42.0	43.9	14.2	40.3	40.8	27.6	18.2	15.8	
	普及率（B）／（A）（％）	85.8	2.7	4.7	0.3	0.1	0.0	0.2	93.7	86.7	3.3	0.2	90.3	69.1	25.1	2.8	
	（D）／（C）（％）	9.2	0.4	1.1	0.0	0.0	0.0	0.0	10.8	5.1	0.6	0.0	5.7	3.1	1.7	0.2	
	下水管敷延長（km）	1,476	91	169	7	3	1	1,747	377	37	3	417	215	139	13	367	
	うち汚水管（km）	1,057	91	169	7	3	1	1,328	355	37	3	395	169	139	13	321	
	うち雨水管（km）	14						14	22			22	46			46	
	うち合流管（km）	405						405									
	終末処理場（箇所）	3	4	24	1	2	1	246	281	1	6	3	10	1	11	8	20
	うち高級処理（箇所）	3	4	13		2		246	268		6	3	9	1	11	8	20
処 理 場	計画処理能力（m3／日）	155,700	9,440	6,348	810	79	27	337	172,741	39,250	1,264	272	40,786	11,900	3,362	1,438	16,700
	現在処理能力	155,700	7,470	6,348	810	79	27	316	170,750	37,575	1,264	272	39,111	11,900	3,362	1,438	16,700
	晴天時（m3／日）	317						317									
	雨天時（m3／分）	267,212	3,437	5,681	375	63	19	276,787	48,244	1,032	160	49,436	8,683	5,294	1,262	15,239	
	現在最大処理水量	360						360									
	現在晴天時平均処理水量（m3／日）	102,604	2,333	3,759	238	37	7	111	109,089	25,979	680	79	26,738	7,531	2,766	374	10,671
	年間総処理水量（m3）	65,497,022	993,222	1,485,814	86,961	13,662	2,204	40,494	68,119,379	9,482,191	248,032	28,691	9,758,914	2,912,338	1,009,645	136,592	4,058,575
	うち汚水処理水量（m3）	40,720,840	993,222	1,485,814	86,961	13,662	2,204	40,494	43,343,197	9,482,191	248,032	28,691	9,758,914	2,912,338	1,009,645	136,592	4,058,575
	うち雨水処理水量（m3）	24,776,182						24,776,182									
	年間有収水量（m3）	27,566,152	793,688	1,247,941	89,767	15,431	2,204	40,494	29,755,677	6,681,994	201,488	22,469	6,905,951	2,337,165	810,240	103,699	3,251,104
ポ ンプ 場 数	汚泥処理能力	605	25	28	2	1	1	662	150				150	70	15	6	91
	汚泥処理能力	95	99	99	99	99	99	—	97				98	98	98	294	
	年間総汚泥処分量（m3）	218,977	9,238	10,377	1,116	65	32	239,805	48,691	1,310	251	251	50,252	24,736	2,490	330	27,556
	増設勘定所属職員（人）	52		1	1	1	1	56	8	1	1	1	10	5	1	1	7
	資本勘定所属職員（人）	44		2				46	5			5	2				2
	職員数計	96		3	1	1	1	102	13		1	1	15	7	1	1	9

(注) 特別会計設置年月日：法適用企業にあっては適用年月日

下水道事業

区分	大野市			勝山市			鯖江市			あわら市		
	公共	農集	計	公共	農集	計	公共	特定公共	農集	計	公共	計
建設事業開始年月日	H10.4.23	S63.9.19		S52.2.22	H5.4.1		S49.11.12	S39.8.26	S63.10.17		S55.2.19	
供用開始年月日	H15.4.1	H3.1.1		S60.6.1	H9.3.18		S58.6.1	S49.10.3	H4.12.1		S59.7.21	
特別会計設置年月日（注）	R2.4.1	S62.4.1		S51.4.1	H5.4.1		H28.4.1	H28.4.1	H28.4.1		H19.4.1	
適用区分	条例財務	非適用		非適用	非適用		条例財務	条例財務	条例財務		条例財務	
管理者	非設置						非設置	非設置	非設置		非設置	
普及状況	行政区域内人口（人）（A）	32,083	32,226	22,421	22,421	22,421	69,353	69,353	69,353	69,353	27,512	27,512
	市街地人口（人）	13,518	13,518	13,518	13,917	13,917	26,868	26,868	26,868	26,868	5,038	5,038
	全体計画人口（人）	20,200	10,920	31,120	22,000	4,200	26,200	52,600	180	17,060	69,840	24,100
	現在排水区域内人口（人）	17,787	6,215	24,002	19,254	2,671	21,925	50,611	180	12,398	63,189	26,497
	現在処理区域内人口（人）（B）	17,787	6,215	24,002	19,254	2,671	21,925	50,611	180	12,398	63,189	26,497
	現在水洗便所設置済人口（人）	6,649	5,879	12,528	17,593	2,199	19,792	47,555	11,451	59,006	25,019	25,019
	行政区域面積（ha）（C）	87,243	87,243	87,243	25,388	25,388	25,388	8,459	8,459	8,459	11,699	11,699
	市街地面積（ha）	394	394	394	659	659	659	813	813	813	147	147
	全体計画面積（ha）	918	423	1,341	945	164	1,109	2,102	12	708	2,822	1,499
	現在排水区域面積（ha）	588	423	1,011	819	164	983	1,841	12	708	2,561	1,251
管渠	現在処理区域面積（ha）（D）	588	423	1,011	818	164	982	1,841	12	708	2,561	1,251
	処理区域内人口密度（B）÷（D）			23.7			22.3				24.7	21.2
	普及率（B）÷（A）（％）			74.8			97.8				91.1	96.3
	（D）÷（C）（％）			1.2			3.9				30.3	10.7
	下水管敷延長（km）	159	105	264	357	47	404	563	1	101	665	334
	うち汚水管（km）	159	105	264	239	47	286	397	1	101	499	303
	うち雨水管（km）				118		118	166			166	31
	うち合流管（km）											
	終末処理場（箇所）	1	15	16	1	5	6	1	1	6	8	
	うち高級処理（箇所）	1	15	16	1	5	6	1	1	6	8	
処理場	計画処理能力（m3／日）	11,000	2,948	13,948	18,500	1,137	19,637	62,000	8,600	4,606	75,206	
	現在処理能力	6,000	2,948	8,948	13,000	1,137	14,137	54,900	8,600	4,606	68,106	
	晴天時（m3／日）											
	雨天時（m3／分）											
	現在最大処理水量	3,497	2,948	6,445	10,368	1,197	11,565	39,145	7,157	4,941	51,243	
	現在晴天時平均処理水量（m3／分）											
	現在晴天時平均処理水量（m3／日）	2,814	2,204	5,018	8,293	681	8,974	28,444	6,085	3,545	38,074	
	年間総処理水量（m3）	1,038,412	804,398	1,842,810	3,026,997	249,345	3,276,342	10,382,104	1,597,038	1,437,781	13,416,923	4,437,764
	うち汚水処理水量（m3）	1,038,412	804,398	1,842,810	3,026,997	249,345	3,276,342	10,382,104	1,597,038	1,437,781	13,416,923	4,437,764
	うち雨水処理水量（m3）											
ポンプ場数	年間有収水量（m3）	896,120	405,563	1,301,683	2,141,654	225,724	2,367,378	6,156,274	1,597,038	1,106,838	8,860,150	3,436,182
	汚泥処理能力	2	9	11	75	1	76	95	19	11	125	
	汚泥処理能力	82	98	—	84	98	—	98	97	98	—	—
	年間総汚泥処分量（m3）	510	3,217	3,727	1,108	900	2,008	34,700	4,142	4,065	42,907	46,972
	増益勘定所屬職員（人）	9	2	11	1	1	2	3	1	1	3	4
	資本勘定所屬職員（人）	5	5	5	3	3	3	3	3	3	3	2
	職員数	14	2	16	4	1	5	6	1	1	8	6

下水道事業

区分	越前市					坂井市				永平寺町				池田町	
	公共	環境	農集	林集	特定地域	計	公共	農集	計	公共	環境	農集	計	環境	農集
建設事業開始年月日	S45.4.1	H8.3.27	H1.4.1	H9.4.1	H15.10.1		S48.4.1	H9.4.1		H4.11.19	S53.6.1	H3.10.15		H5.11.17	H7.7.10
供用開始年月日	S54.3.31	H9.4.1	H5.1.1	H11.4.1	H16.3.30		S57.7.1	H14.1.1		H7.3.31	S55.4.1	H7.3.31		H11.3.31	H13.5.31
特別会計設置年月日(注)	S2.4.1	S2.4.1	S2.4.1	S2.4.1	S2.4.1		H16.4.1	H17.4.1		H5.4.1	S52.12.23	H3.9.20		H5.4.1	H7.4.1
適用区分	条例全部	条例全部	条例全部	条例全部	条例全部		条例全部	条例全部		非適用	非適用	非適用		非適用	非適用
管理者	非設置	非設置	非設置	非設置	非設置		非設置	非設置							
普及状況	行政区域内人口(人)(A)	82,395	82,395	82,395	82,395	82,395	90,491	90,491	90,491	18,241	18,241	18,241	18,241	2,428	2,428
	市街地人口(人)	26,897	26,897	26,897	26,897	26,897	36,795	36,795	36,795	6,923	6,923	6,923	6,923		
	全体計画人口(人)	50,400	6,000	6,670	94	1,880	93,280	1,380	94,660	7,200	4,650	6,540	18,390	2,280	430
	現在排水区域内人口(人)	57,868	6,691	3,363	49	1,180	86,123	286	86,409	7,229	4,694	3,571	15,494	2,089	243
	現在処理区域内人口(人)(B)	57,868	6,691	3,363	49	1,180	86,123	286	86,409	7,229	4,694	3,571	15,494	2,089	243
	現在水洗便所設置済人口(人)	51,065	5,088	3,042	49	1,180	80,269	260	80,529	7,039	4,618	3,496	15,153	1,837	206
	行政区域面積(ha)(C)	23,070	23,070	23,070	23,070	23,070	20,967	20,967	20,967	9,434	9,434	9,434	9,434	19,472	19,472
	市街地面積(ha)	670	670	670	670	670	1,336	1,336	1,336	243	243	243	243		
	全体計画面積(ha)	2,046	212	151	6	902	3,282	38	3,320	196	186	249	631	127	13
	現在排水区域面積(ha)	1,668	209	151	6	445	2,818	38	2,856	165	181	249	595	127	13
管渠	現在処理区域面積(ha)(D)	1,641	209	151	6	445	2,818	38	2,856	165	181	249	595	127	13
	処理区域内人口密度(B)÷(D)						28.2		30.3				26.0		16.7
	普及率(B)÷(A)(%)						83.9		95.5				84.9		96.0
	(D)÷(C)(%)						10.6		13.6				6.3		0.7
	下水管敷延長(km)	421	66	42	1	530	822	7	829	48	59	46	153	55	7
	うち汚水管(km)	385	66	42	1	494	701	7	708	47	57	46	150	55	7
	うち雨水管(km)	18				18	121		121	1	2		3		
	うち合流管(km)	18				18									
	終末処理場(箇所)	3		6	1	413	423	1	1	1	1	4	5	1	1
	うち高級処理(箇所)	3		6	1	413	423	1	1	1	1	1	1	1	1
処理場	計画処理能力(m3/日)	28,250		1,803	27	30,080		373	373		3,180	1,768	4,948	1,640	117
	現在処理能力	26,000		1,803	27	27,830		373	373		3,180	1,768	4,948	1,640	117
	晴天時(m3/分)	54				54									
	雨天時(m3/分)	32,561	2,395	1,401	15	36,372		333	333		4,231	1,778	6,009	1,147	124
	現在最大処理水量	26				26									
	現在晴天時平均処理水量(m3/日)	17,330	1,262	1,146	11	20,008		132	132		2,329	1,113	3,442	768	94
	年間総処理水量(m3)	7,150,979	428,432	411,572	3,584	8,088,967	10,449,154	48,182	10,497,336	840,841	913,352	420,257	2,174,450	300,373	35,766
	うち汚水処理水量(m3)	6,358,929	428,432	411,572	3,584	7,296,917	10,449,154	48,182	10,497,336	840,841	913,352	420,257	2,174,450	300,373	35,766
	うち雨水処理水量(m3)	792,050				792,050									
	年間有収水量(m3)	4,702,757	428,432	334,501	3,584	5,563,674	8,982,087	41,019	9,023,106	758,843	641,015	389,985	1,789,843	258,321	32,188
職員数	汚泥処理能力	104		5	1	110		1	1			9	9	7	7
	汚泥処理能力	98		99	99	—		98	—		98		—	84	—
	年間総汚泥処分量(m3)	31,806		1,894	29	33,729		306	306		3,181	8,090	11,271	2,719	144
	ポンプ場数	1				1							1		
	増益勘定所属職員(箇所)	4	1	1		6	5		5	2	2	2	6	1	1
	資本勘定所属職員(人)	12	1	1	1	14	3		3						
	職員数計	16	2	2		20	8		8	2	2	2	6	1	1

下水道事業

区分	南越前町				越前町				美浜町			
	特環	農集	個排	計	公共	特環	農集	小排	計	公共	農集	漁集
建設事業開始年月日	S63.9.26	S61.7.1	H7.9.20		S54.1.9	S60.2.27	S56.4.1	H8.8.14	H15.4.1	H2.3.22	S57.10.22	S58.12.26
供用開始年月日	H5.3.31	S62.4.1	H7.12.6		S61.3.1	H1.4.1	S60.4.1	H13.4.1	H17.3.1	H7.4.1	S60.7.1	S61.4.1
特別会計設置年月日(注)	S63.3.10	S61.2.4	H7.4.1		S53.4.1	S56.6.22	S60.4.1	H8.4.1	H15.4.1	H1.12.21	S62.4.1	S62.4.1
適用区分	非適用	非適用	非適用		非適用	非適用	非適用	非適用	非適用	非適用	非適用	非適用
管理者												
普及状況	行政区域内人口(人)(A)	10,207	10,207	10,207	20,862	20,862	20,862	20,862	20,862	9,176	9,176	9,176
	市街地人口(人)											
	全体計画人口(人)	5,850	11,160	483	10,459	5,167	7,508	13,985	51	5,500	4,531	5,991
	現在排水区域内人口(人)	4,048	5,661	435	10,144	3,706	2,735	4,009	18	5,616	2,017	1,226
	現在処理区域内人口(人)(B)	4,048	5,661	435	10,144	3,706	2,735	4,009	18	5,616	2,017	1,226
	現在水洗便所設置済人口(人)(C)	3,989	5,557	435	9,981	3,511	2,626	3,271	18	4,560	1,794	1,094
	行政区域面積(ha)	34,369	34,384	34,369	15,315	15,315	15,315	15,315	15,315	15,235	15,235	15,235
	市街地面積(ha)											
	全体計画面積(ha)	126	317	25	676	220	112	59	1	333	102	22
	現在排水区域面積(ha)(D)	126	317	25	580	148	109	56	1	333	102	22
管渠	現在処理区域面積(ha)	126	317	25	553	148	109	56	1	333	102	22
	処理区域内人口密度(B)÷(D)				21.7					23.8		
	普及率(B)÷(A)(%)				99.4					99.1		
	(D)÷(C)(%)				1.4					5.7		
	下水管敷延長(km)	45	84		124	62	60	44	1	291	26	13
	うち汚水管(km)	45	84		120	62	60	44	1	287	26	13
	うち雨水管(km)				4					4		
	うち合流管(km)											
	終末処理場(箇所)	2	13	133	148	2	1	8	2	14	1	5
	うち高級処理(箇所)	1	3	133	137	2	3	2		7	1	5
処理場	計画処理能力(m3/日)	3,220	3,024	188	6,432	9,600	1,677	3,549	11	15,767	4,000	1,077
	現在処理能力	3,220	3,024	188	6,432	6,150	930	3,549	11	12,317	4,000	1,077
	晴天時(m3/分)											
	雨天時(m3/分)											
	現在最大処理水量	2,380	2,119		4,499	6,006	1,395	1,380	7	9,646	3,795	1,921
	現在晴天時平均処理水量(m3/日)	1,375	1,843	87	3,305	4,175	1,256	1,141	5	7,312	3,034	609
	年間総処理水量(m3)	503,577	674,689	31,842	1,210,108	1,682,128	560,281	435,041	2,325	3,010,914	1,108,122	248,629
	うち汚水処理水量(m3)	503,577	674,689	31,842	1,210,108	1,682,128	560,281	435,041	2,325	3,010,914	1,108,122	248,629
	うち雨水処理水量(m3)											
	年間有収水量(m3)	503,577	674,689	31,842	1,210,108	1,057,904	262,137	426,773	2,190	2,126,276	1,108,122	248,629
ポンプ場数	汚泥処理能力	27	9		36	55	19	789	58	921	27	5
	汚泥量(m3/日)											
	含水率(%)	99	99		—	85	85	99	83	—	81	98
	年間総汚泥処分量(m3)	8,789	2,946	182	11,917	13,648	80	988	2,323	14	17,053	1,019
	増益勘定所属職員(人)	1	1		2	2				4	3	1
	資本勘定所属職員(人)				1	1				1		
	職員数	1	1		2	3				5	3	1
	職員数計	1	1		2	3				5	3	1

下水道事業

区 分	高浜町				おおい町				若狹町				五領川公共下水道事務組合		
	公共	農集	漁集	計	特環	農集	小排	個排	計	特環	農集	漁集	計	公共	計
建設事業開始年月日	H5.9.30	H4.7.27	H11.1.7		H6.3.11	S61.9.11	H15.10.6	H17.11.7		H5.12.17	H1.10.12	S61.8.30		S53.4.1	
供用開始年月日	H11.4.1	H8.4.1	H14.4.1		H12.7.1	S62.6.1	H16.4.1	H17.12.26		H9.4.1	H5.4.1	H2.4.1		S58.4.1	
特別会計設置年月日(注)	H5.4.1	H4.6.17	H10.6.19		H5.12.22	S62.4.1	H5.4.1	H5.4.1		H5.6.18	H1.6.12	H1.12.25		H2.4.1	
適用区分	非適用	非適用	非適用		非適用	非適用	非適用	非適用		非適用	非適用	非適用		条例財務	
管理者														非設置	
普 及 状 況	行政区域内人口 (人) (A)	10,132	10,132	10,132	10,132	8,143	8,143	8,143	8,143	14,338	14,338	14,338	14,338	108,732	829,094
	市街地人口 (人)													43,718	410,902
	全体計画人口 (人)	8,000	6,178	950	15,128	1,800	15,770	28	17,624	8,067	11,814	4,610	24,491	5,160	811,862
	現在排水区域内人口 (人)	8,092	1,797	240	10,129	1,343	6,339	6	7,699	6,008	7,753	502	14,263	5,481	716,323
	現在処理区域内人口 (人) (B)	8,092	1,797	240	10,129	1,343	6,339	6	7,699	6,008	7,753	502	14,263	5,481	716,323
	現在水洗便所設置済人口 (人) (C)	7,763	1,599	235	9,597	1,292	6,230	5	7,538	5,561	7,125	502	13,188	5,357	659,692
	行政区域面積 (ha)	7,240	7,240	7,240	7,240	21,219	21,219	21,219	21,219	17,865	17,805	17,865	17,865	30,401	465,684
	市街地面積 (ha)													1,579	11,096
	全体計画面積 (ha)	462	177	31	670	53	644	2	701	248	336	12	596	306	29,052
	現在排水区域面積 (ha) (D)	432	112	25	569	53	340	2	397	232	336	12	580	272	23,912
管 渠	現在処理区域面積 (ha) (D)	432	112	25	569	53	340	2	397	232	336	12	580	272	23,857
	処理区域内人口密度(B)÷(D)				17.8				19.4				24.6		30.0
	普及率 (B)÷(A) (%)				100.0				94.5				99.5		86.4
	(D)÷(C) (%)				7.9				1.9				3.2		5.1
	下水管敷延長 (km)	89	40	7	136	22	101	1	124	98	137	6	241	54	6,878
	うち汚水管 (km)	89	40	7	136	22	101	1	124	98	137	6	241	54	5,912
	うち雨水管 (km)														543
	うち合流管 (km)														423
	終末処理場 (箇所)	1	6	3	10	1	25	1	34	4	9	4	17	1	1,005
	うち高級処理 (箇所)					1	25		33	3	5	4	12	1	953
処 理 場	計画処理能力 (m3/日)	6,629	883	255	7,767	980	4,147	5	5,140	4,430	3,480	1,085	8,975	8,300	434,883
	現在処理能力	5,700	883	255	6,838	980	4,147	5	5,140	4,430	3,406	1,085	8,921	8,300	406,934
	晴天時 (m3/分)														371
	雨天時 (m3/分)														
	現在最大処理水量	3,235	540	125	3,900	473	5,252	2	5,727	3,104	3,360	901	7,365	8,716	501,517
	現在晴天時平均処理水量(m3/日)	2,941	426	62	3,429	409	2,760	1	3,173	2,312	3,298	559	6,169	5,365	386
	年間総処理水量 (m3)	1,086,408	155,592	22,466	1,264,466	156,585	1,007,271	405	1,165,362	1,035,373	1,289,910	144,853	2,470,136	2,012,559	266,243
	うち汚水処理水量 (m3)	1,086,408	155,592	22,466	1,264,466	156,585	1,007,271	405	1,165,362	1,035,373	1,289,910	144,853	2,470,136	2,012,559	138,822,596
	うち雨水処理水量 (m3)														25,568,232
	年間有収水量 (m3)	995,890	117,235	21,998	1,135,123	133,879	716,404	405	851,789	1,035,373	1,289,910	99,515	2,424,798	840,352	82,814,955
ポンプ場数	汚泥処理能力	22	8	1	31	2	18		20	13	3	6	22	44	2,353
	汚泥量 (m3/日)														
	含水率 (%)	80	98	99	—	98	96		—	98	98	99	—	98	—
	年間総汚泥処分量 (m3)	688,580	559	118	689,257	383	2,366		2,749	4,660	937	86	5,683	15,978	1,210,486
	年間総汚泥処分量 (箇所)	2			2										37
	増益勘定所雇職員 (人)	4	2	1	7	1	1		2	1	2	1	4	5	141
	資本勘定所雇職員 (人)						1		1					1	86
	職員数	4	2	1	7	1	1		3	1	2	1	4	6	227
	職員数計														

港湾事業

区	分	敦賀市
事業開始年月日		S7. 7. 1
港湾区分		重要
指定管理者制度		無
施設および業務	機械数	(基)
	荷役	(t)
	機械	(千円)
	年間使用料収入額	(千円)
	年間支出額	(千円)
	棟数	(棟)
	面積	(㎡)
	年間取扱荷物量	(t)
	年間使用料収入額	(千円)
	年間支出額	(千円)
年間使用料収入額計	その他	15, 651
	年間使用料収入額	19, 203
	年間使用料収入額	3, 588
年間支出額計	その他	53
	年間使用料収入額	19, 239
	年間使用料収入額	19, 256
職員数	損益勘定所屬職員	(人)
	資本勘定所屬職員	(人)
	職員数計	(人)

市場事業

区	分	福井市
事業開始年月日		S49. 11. 5
指定管理者制度		無
施設面積 (㎡)	敷地面積	140, 198
	卸売場	6, 985
	仲卸売場	6, 663
	買荷保管積込所	1, 121
	倉庫	2, 526
	冷蔵庫	3, 707
	加工設備	4, 272
	関連商品売場	10, 650
	関連業者事務所	3, 246
	駐車場	51, 411
料金 (使用料)	管理事務所	1, 876
	その他	4, 662
	青果物	(%) 25
	水産物	(%) 25
	食肉	(%) 25
	卸売場	(円/㎡) 115
	仲卸売場	(円/㎡) 819
	倉庫	(円/㎡) 511
	冷蔵庫	(円/㎡) 2, 046
	加工設備	(円/㎡) 511
職員数	関連商品売場	(円/㎡) 1, 155
	関連業者事務所	(円/㎡) 874
	損益勘定所屬職員	(人) 15
職員数	資本勘定所屬職員	(人)
	職員数計	(人) 15

宅地造成事業

区	分	福井市	敦賀市	鯖江市	美浜町	若狭町
事業開始年月日		S57.10.6	H27.4.1	S60.4.1	H26.4.1	H3.4.1
事業実施箇所数		6	1	1	2	8
事業内容		土地区画整理事業	工業用地	住宅用地	住宅用地、工業用地	住宅用地
土地造成状況	総事業費 (千円)	95,316,000	2,554,437	4,404,906	3,223,876	5,315,485
	総面積 (千円)	7,594,814	89,244	90,961	169,385	189,772
	事業費 (千円)	39,896,130	2,554,437	4,404,906	3,195,624	5,315,485
	完成面積 (㎡)	4,591,306	89,244	90,961	169,385	189,772
	事業費 (千円)	59,781	2,554,437			
	当年度分面積 (㎡)	6,010	89,244			
	事業費 (千円)	55,419,870			23,679	
	翌年度以降分面積 (㎡)	3,003,508				
	当年度売却面積 (㎡)	4,851			19,444	2,734
	当年度売却代金 (千円)	176,092			271,651	69,326
造成地売却状況	非売却分 (㎡)	4,017,060	28,788	2,915	77,510	80,065
	売却済分 (㎡)	533,492	13,000	72,055	45,025	103,910
	売却地内訳	40,754	47,456	15,991	46,850	5,797
	未売却分 (㎡)					
職員数	損益勘定所屬職員 (人)	4	1			
	資本勘定所屬職員 (人)			1		
	職員数計 (人)	4	1	1		

駐車場整備事業

市町名		福井市					鯖江市					合計
駐車場名	大手	大手第2	本町通り地下	計	鯖江駅東	鯖江駅前	鯖江駅東第2	鯖江駅東第3	文化センター前	北鯖江駅前周辺	計	
供用開始年月日	S52.3.23	H4.4.17	H8.12.25		S54.4.1	S62.8.1	H3.2.20	H15.4.1	H15.4.1	H13.4.1		
階 層	地上5階	地下2階	地下2階									
使用面積 (㎡)	9,242	4,685	10,045	23,972	2,152	901	1,764	924	7,953	3,823	17,517	41,489
収容台数 (台)	264	102	316	682	97	31	79	36	300	159	702	1,384
営業時間	24時間	7:30~23:00	7:30~25:00		24時間	24時間	24時間	24時間	24時間	24時間		
料 金	1時間当たりの基本料金	300	300		300	100	300	300	300	300		
	1時間当たりの平均料金	109	71	64	300	100	300	300	300	300		
	1台当たりの平均料金	217	480	976	468	81	402	332	41	341		
一日平均駐車台数 (台)	1,400	610	1,243	3,253	134	185	97	36	55	84	591	3,844
職 員 数	損益勘定所屬職員(人)											
	資本勘定所屬職員(人)											
	職員数計 (人)											

介護サービス事業

事業開始年月日 経営形態		区分	あわら市	池田町					南越前町	合計
				指定介護	指定介護	短期入所	サービス	計		
施設形態			H12.4.1	H12.4.1	H12.4.1	H18.4.1		H17.1.1		
		施設数	1	1	1	1	3	1		
施設	指定介護老人福祉施設			30			30			30
	介護老人保健施設							30		30
	通所介護					35	35			35
	通所リハビリテーション							6		6
	短期入所生活介護				12		12			12
	延床面積 (m2)	4,511	1,388	300	475	2,163	1,527	8,201		
業務	居室床面積 (m2)	1,278	267	156		423	318	2,019		
	施設サービス日数		365			365	365			
	年延施設サービス利用者数		10,923			10,923	8,781	19,704		
	年延入所定員		10,950			10,950	10,200	21,150		
	訪問 居宅サービス日数									
	介護 年延居宅サービス利用者数									
居宅サービス	訪問入 居宅サービス日数									
	浴介護 年延居宅サービス利用者数									
	訪問 居宅サービス日数									
	看護 年延居宅サービス利用者数									
	訪問 居宅サービス日数									
	リハビリ 年延居宅サービス利用者数									
	居宅療養 年延居宅サービス利用者数									
	通所 居宅サービス日数				255	255		255		255
	介護 年延居宅サービス利用者数				6,330	6,330		6,330		6,330
	通所 居宅サービス日数						248			248
	リハビリ 年延居宅サービス利用者数						1,320			1,320
	短期入 居宅サービス日数			365		365				365
	所生活 年延居宅サービス利用者数			3,899		3,899				3,899
	介護 年延入所定員			4,380		4,380				4,380
職員数	短期入所 居宅サービス日数						365			365
	療養介護 年延居宅サービス利用者数						1,419			1,419
	用具貸与 年延居宅サービス利用者数									
	年延居宅介護支援利用者数									
損益勘定所屬職員 (人)								25		25
資本勘定所屬職員 (人)										
職員数計 (人)										25

その他事業

区 分	若狭町国民健康保険 上中診療所
事業開始年月日	H28. 4. 1
法適用年月日	H28. 4. 1
適用区分	条例財務
管理者	非設置
施設の名称	若狭町国民健康保険上中診療所
事業許認可関係法令名	国民健康保険法
事業の内容	診療所 : 一般病床 19 床 診療科目 : 内科、整形外科、小児科、 リハビリテーション科、歯科
職員数 (計)	41
損益勘定所屬職員 (人)	41
資本勘定所屬職員 (人)	0

4. 法適用企業の決算の状況

水道事業（損益計算書）

(単位：千円)										
区 分	福井市	福井市 (簡易水道)	敦賀市	小浜市	大野市	大野市(簡水)	勝山市	鯖江市	あわら市	越前市
総 収 益	4,948,839	239,263	1,258,903	598,282	120,758	168,720	489,740	1,254,226	738,797	2,059,016
経 常 収 益	4,948,839	239,263	1,258,903	598,282	120,425	168,380	489,740	1,254,206	738,797	2,059,016
営 業 収 益	4,677,404	66,616	931,609	449,228	85,054	48,906	323,095	1,058,748	521,371	1,864,442
給 水 収 益	4,221,014	65,792	894,971	430,482	82,944	48,802	311,494	987,197	492,552	1,735,462
受託工事収益	27,033								531	12,694
その他営業収益	429,357	824	36,638	18,746	2,110	104	11,601	71,551	28,288	116,286
うち他会計負担金	266,208	344	3,000	12,724	659		9,471	46,732	2,770	3,272
営 業 外 収 益	271,435	172,647	327,294	149,054	35,371	119,474	166,645	195,458	217,426	194,574
受取利息及び配当金	1,394	5	683	315	138	10	226	16,086	1	3,307
受託工事収益										
国庫(県)補助金								133,905		
他会計補助金	10,885	130,124	56,052	4,993	18,830	33,398	9,116	7,495	126,074	10,404
長期前受金戻入	257,622	42,514	260,864	137,296	16,388	86,056	124,161	25,359	40,976	172,788
資本費繰入収益							31,697			
雑 収 益	1,534	4	9,695	6,450	15	10	1,445	12,613	50,375	8,075
総 費 用	3,982,438	498,334	1,176,790	532,950	120,758	150,233	477,368	1,398,150	671,088	1,741,229
経 常 費 用	3,892,702	239,998	1,174,914	531,859	120,747	150,221	477,279	1,379,645	671,050	1,740,230
営 業 費 用	3,643,741	239,654	1,071,279	499,589	114,557	148,593	437,786	1,323,945	649,891	1,696,340
原水及び浄水費	863,319	43,321	163,421	70,465			56,794	765,494	388,840	964,038
配水及び給水費	536,401	239,263	104,216	39,450	25,322	37,181	53,333	37,939	38,728	129,240
受託工事費	36,217	66,616			1,147	23				13,178
業 務 費	300,633		81,472							59,485
総 係 費	243,058		41,110	49,242	20,576	9,476	39,741	26,354	50,530	40,874
減価償却費	1,569,514		617,642	339,081	62,442	100,049	286,900	362,571	168,614	473,976
資産減耗費	94,599		63,418	1,351	5,070	1,864	1,018	11,408	3,179	15,549
その他営業費用								26		
営 業 外 費 用	248,961	344	103,635	32,270	6,190	1,628	39,483	55,700	21,159	43,890
支 払 利 息	229,685	480	97,819	31,103	6,130	955	36,491	47,984	20,943	39,034
企業債取扱諸費										
受託工事費		172,647								
繰延勘定償却		5								
その他営業外費用	19,276		5,816	1,167	60	673	3,002	7,716	216	4,856
経常利益(または経常損失)	1,056,137	△ 735	83,989	66,423	△ 322	18,159	12,461	△ 125,439	67,747	318,786
特別利益					333	340		20		
うち他会計繰入金		42,514								
特別損失	89,736	258,336	1,876	1,091	11	12	89	18,505	38	999
うち職員給与費		239,654		1,091						
純利益(または純損失)	966,401	△ 259,071	82,113	65,332		18,487	12,372	△ 143,924	67,709	317,787
前年度繰越利益剰余金			5,319	419,471				1,477,089	537,412	
(前年度繰越欠損金)	932									
当年度未処分利益剰余金	1,581,203		177,432	484,803		18,487	42,372	1,621,013	605,121	727,787
(当年度未処理欠損金)										

水道事業（損益計算書）

（単位：千円）

区 分	坂井市	永平寺町	南越前町	越前町	美浜町	高浜町	若狭町	芦原温泉 上水道財産区	計
総 収 益	1,696,949	379,155	356,251	255,710	147,428	266,746	151,758	126,243	15,256,784
経 常 業 収 益	1,696,949	379,155	356,191	255,710	147,428	266,746	151,758	126,243	15,256,031
営 業 収 益	1,553,067	201,958	201,307	138,120	98,286	187,667	122,621	119,506	12,649,005
給 水 収 益	1,383,163	177,442	195,397	137,659	97,960	183,169	109,865	116,792	11,672,157
受託工事収益	4,888	4,143					10,472	61	59,822
その他営業収益	165,016	20,373	5,910	461	326	4,498	2,284	2,653	917,026
うち他会計負担金	50,907	135	1,936			3,912	2,109	1,229	405,408
営 業 外 収 益	143,882	177,197	154,884	117,590	49,142	79,079	29,137	6,737	2,607,026
受取利息及び配当金	1,049	470			371	12	429	47	24,543
受託工事収益									
国庫（県）補助金		79,523		13,000					226,428
他会計補助金		42,273	72,450	67,924	10,916	12,636	6,927		620,497
長期前受金戻入	137,862	52,699	79,003	36,642	35,797	64,513	17,820	6,689	1,595,049
資本費繰入収益									31,697
雑 収 益	4,971	2,232	3,431	24	2,058	1,918	3,961	1	108,812
総 費 用	1,685,737	278,448	355,691	234,961	141,576	230,188	149,769	144,939	13,970,647
経 常 費 用	1,685,641	278,358	355,624	234,961	141,576	230,188	149,769	144,919	13,599,681
営 業 費 用	1,626,372	258,627	335,109	215,847	130,539	230,070	135,942	144,919	12,902,800
原水及び浄水費	666,828	42,156	115,734	96,852	13,418	36,734	13,235	62,040	4,362,689
配水及び給水費	146,004	25,920	42,414	16,184	17,377	21,592	14,136	5,197	1,529,897
受託工事費		3,766					10,472	14	131,433
業 務 費				3,237					564,980
総 係 費	188,336	52,771	10,605	6,394	15,333	58,449	20,491	32,190	905,530
減価償却費	612,467	132,483	166,356	93,180	83,021	112,986	76,992	43,349	5,301,623
資産減耗費	12,737	1,531			1,390		616	943	214,673
その他営業費用						309		1,186	1,521
営 業 外 費 用	59,269	19,731	20,515	19,114	11,037	118	13,827		696,881
支 払 利 息	58,424	19,722	20,515	19,114	10,916		13,826		653,141
企業債取扱諸費									172,647
受託工事費									5
繰延勘定償却									
その他営業外費用	845	9			121	118	1		43,876
経常利益（または経常損失）	11,308	100,797	567	20,749	5,852	36,558	1,989	△ 18,676	1,656,350
特別利益			60						753
うち他会計繰入金									
特別損失	96	90	67					20	370,966
うち職員給与費									240,745
純利益（または純損失）	11,212	100,707	560	20,749	5,852	36,558	1,989	△ 18,696	1,286,137
前年度繰越利益剰余金	245,269		173,664	269,574	418,931	446,508	11,385	58,478	2,586,943
（前年度繰越欠損金）									1,477,089
当年度未処分利益剰余金	256,481	178,707	174,224	290,323	424,783	483,066	13,374	39,782	5,497,945
（当年度未処理欠損金）									1,621,013

水道事業（資本的収支に関する調）

（単位：千円）

区 分	坂井市	永平寺町	南越前町	越前町	美浜町	高浜町	若狭町	芦原温泉 上水道財産区	計
企 業 債									
うちその他	150,200				78,100		22,300		1,202,700
他会計出資金									
他会計負担金	485			23,012		18,353	532	310	233,934
他会計借入金									123,932
他会計補助金			21,780	60,545					127,591
固定資産売却代金									
国庫（県）補助金						6,000	1,596		184,600
工事負担金	2,561				5,171		1,100	165	467,924
その他の	50,000			5,115		2,948			108,446
資本的収入 計	203,246		21,780	88,672	83,271	27,301	25,528	475	2,449,127
翌年度繰越充当財源									
前年度同意債収入分									52,000
純 計	203,246		21,780	88,672	83,271	27,301	25,528	475	2,397,127
建設改良費	223,778	33,072	21,780	1,511	86,251	101,387	33,131	15,869	4,235,393
うち職員給与費	24,009	4,874						10,694	238,292
企業債償還金	262,462	115,482	89,810	148,835	43,160		52,646		3,109,358
うち繰上償還									
他会計からの長期借入金返還額									
他会計への支出金									
その他の									500,000
資本的支出 計	486,240	148,554	111,590	150,346	129,411	101,387	85,777	15,869	7,851,312
不足 額（△）	282,994	148,554	89,810	61,674	46,140	74,086	59,185	15,394	5,447,785
過年度損益勘定留保資金	265,826	68,193	89,810		46,140	67,366	55,989		1,940,967
当年度損益勘定留保資金								15,127	1,976,826
繰越利益剰余金処分額									
当年度利益剰余金処分額									
積立金取崩し額		78,000							
繰越工事資金									
その他の	17,168	2,361				6,720	3,196	267	1,221,870
補てん財源 計	282,994	148,554	89,810	61,674	46,140	74,086	59,185	15,394	30,300
補てん財源不足額									277,822
補てん財源不足率（％）									5,447,785
同意済未借入企業債									

水道事業（貸借対照表）

（単位：千円）

区 分	福井市	福井市 (簡易水道)	敦賀市	小浜市	大野市	大野市	勝山市	鯖江市	あわら市	越前市
固定資産	38,770,224	2,553,272	13,623,574	8,265,276	1,567,353	939,449	5,327,963	8,758,202	2,600,182	11,196,124
有形固定資産	38,582,751	2,530,603	13,623,413	5,814,802	1,541,082	939,449	5,327,963	8,758,202	2,599,549	10,546,074
土地	1,521,758	6,072	399,348	89,900	17,087	1,894	57,911	369,004	43,600	247,587
建物	83,141,404	5,119,788	24,668,506	10,732,654	3,157,274	1,037,604	10,818,681	18,137,717	8,401,524	21,413,138
減価償却累計額(△)	46,190,282	2,637,704	11,444,441	5,027,676	1,633,279	100,049	6,157,003	9,748,519	5,845,575	11,259,812
無形固定資産	109,871	42,447	61	19,924	1,633,279	100,049	6,157,003	9,748,519	5,845,575	11,259,812
建設仮勘定	187,473			2,448,920	26,271		608,374	633		145,161
投資		22,669	100	1,554						50
流動資産	6,447,719	131,456	1,368,452	820,925	877,911	324,619	883,408	1,245,591	524,340	650,000
現金及び預金	5,635,160	77,015	1,276,710	773,859	875,141	321,393	812,602	675,223	479,630	2,328,398
未収金及び未収収益	600,176	38,039	41,350	44,481	3,002	3,249	69,201	62,356	44,866	1,919,511
貸倒引当金(△)	29,875	6,948	1,874		256	23	396	1,784	504	243,285
貯蔵品	7,579		266	1,737	24		1,251	9,835	348	1,125
短期有価証券				50			750	499,961		3,551
繰延資産										
繰延税金	45,217,943	2,684,728	14,992,026	9,086,201	2,445,264	1,264,068	6,211,371	10,003,793	3,124,522	13,524,522
資産合計	12,908,154	1,437,824	5,427,498	1,392,646	383,376	47,376	2,017,990	3,270,720	1,148,989	1,870,773
負債	11,992,460	1,433,882	5,421,544	1,390,193	383,376	47,376	2,017,990	3,095,832	1,148,989	1,657,436
固定負債										
建設改良等の財源に充てるための企業債										
その他の企業債										
再建債										
長期借入金										
引当金	915,694	3,942	5,854	2,453				174,888		213,337
リース債務										
その他の負債										
繰延税金	2,662,101	229,636	556,202	211,913	26,320	22,241	223,101	398,185	209,907	512,086
建設改良等の財源に充てるための企業債	1,043,207	138,297	414,411	171,465	18,313	12,951	175,468	178,087	87,969	178,820
その他の企業債										
長期借入金										
引当金	48,047	4,607	9,346	4,369	2,013	821	3,744	7,600	1,815	5,743
リース債務				2,013						
一時借入金										
未払金及び未払費用	888,894	86,706	130,681	33,431	4,894	8,469	43,139	210,088	72,962	252,144
前受金及び前受収益	10,202	8		35				2,057		
その他の負債	671,751	18	1,764	600	1,100		750	353	47,161	75,389
繰延収益	6,399,713	843,515	5,275,284	3,762,221	362,483	789,768	2,602,048	655,863	583,412	3,526,502
負債合計	21,969,968	2,510,975	11,258,984	5,366,780	772,179	859,395	4,843,139	4,324,768	1,942,308	5,909,371
資本	18,655,315	205,587	2,957,719	3,076,131	1,405,391	384,302	475,607	2,187,861	377,187	5,383,884
固有資本(引継資本金)				848,699		366,582		37,930	48,767	17,701
再評価組入資本金	1,809,835	60,551	36,752							
繰入資本金	14,323,571	145,036	54,147	595,032	1,371,152	17,720	242,602	1,900,091	58,688	713,794
繰入資本金(造成資本金)	2,521,909		2,866,820	1,632,400	34,239		233,005	249,840	269,732	4,652,389
剰余金	4,592,660	△ 31,834	775,323	643,290	267,694	20,381	892,625	3,491,164	806,754	2,231,267
国庫(県)補助金	58,973		170,762	121,614	65,269	1,894		4,826,377	1,633	371,027
工事負担金	57,127		103,028	7,641		872		489,002		
再評価積立金				38,870	31,283	1,022		4,337,150		
その他の負債	1,846		67,734	75,103				225		
利益剰余金	4,533,687	△ 31,834	604,561	521,676	18,487		892,625	△ 1,335,213	1,633	371,027
減価積立金	872,000		287,945				115,000	800	805,121	1,860,240
利益積立金	200,000						279,740		30,000	154,487
建設改良積立金	1,645,409		139,184	36,873			455,513	285,000	170,000	29,800
その他積立金	235,075									948,156
当年度未処分利益剰余金	1,581,203		177,432	484,803	18,487		42,372	1,477,089	605,121	727,787
当年度未処分純利益		12,761								
うち当年度純損失			82,113	65,332	18,487		12,372	143,924	67,709	317,787
うち当年度純損失										
資本合計	23,247,975	173,753	3,733,042	3,719,421	1,673,085	404,683	1,368,232	5,679,025	1,183,941	7,615,151
負債・資本合計	45,217,943	2,684,728	14,992,026	9,086,201	2,445,264	1,264,068	6,211,371	10,003,793	3,126,249	13,524,522
不良債務										
不良債務										
実質資金不足額										

水道事業（貸借対照表）

（単位：千円）

区 分	坂井市	永平寺町	南越前町	越前町	美浜町	高浜町	若狭町	芦原温泉 上水道財産区	計
固定資産	12,635,488	2,620,177	2,501,265	2,679,784	1,880,920	3,512,366	2,494,055	1,044,905	122,970,599
有形固定資産	12,177,482	2,520,177	2,501,265	2,679,784	1,873,145	3,489,016	2,481,198	1,044,905	118,422,486
土地	197,201	42,151	35,446	35,446	55,300	186,305	81,743	145,534	3,497,841
建物	26,906,264	7,308,287	6,091,862	4,810,605	3,627,656	7,433,841	3,746,870	1,857,297	248,410,972
減価償却累計額（△）	14,925,983	4,830,261	3,590,597	2,166,267	1,846,572	4,284,056	1,913,312	988,135	134,569,553
建設仮勘定	906				36,761	152,956	565,897	10,209	1,083,226
無形固定資産	457,100	100,000			7,775	23,370	12,857	3,316,690	3,316,690
投資									1,231,423
流動資産	2,638,487	742,088	106,689	59,513	495,864	844,720	819,877	198,820	20,858,877
現金及び預金	2,616,293	724,316	98,168	25,309	487,098	773,733	787,352	179,879	18,538,392
未収金及び未収収益	25,668	17,481	8,521	34,229	8,767	64,703	32,339	17,639	1,359,352
貸倒引当金（△）	4,747			25	100	1,459	10		
貯蔵品	1,273	291				7,743	196	1,302	35,396
短期有価証券									500,761
繰延資産									
繰延資産合計	15,273,975	3,362,265	2,607,954	2,739,297	2,376,784	4,357,106	3,313,932	1,243,725	143,829,476
資産合計	4,999,611	787,490	732,868	1,258,039	914,440		867,856	7,913	39,473,563
負債	4,826,720	787,490	732,868	1,258,039	914,440		790,185		37,898,820
建設改良等の財源に充てるための企業債									
その他の企業債									
再建債									
長期借入金	171,291						77,671	3,899	1,566,576
引当金									2,453
リース債務	1,600							4,014	5,714
その他									
流動負債	390,111	242,721	124,949	162,777	46,599	87,051	135,512	11,112	6,252,534
建設改良等の財源に充てるための企業債	253,498	115,986	88,034	149,501	42,416		75,299		3,143,722
その他の企業債									
長期借入金									
引当金	4,049	15,774	641	388	986	2,413	453	1,851	114,660
リース債務							175		2,188
一時借入金									
未払金及び未払費用	123,645	51,588	36,268	12,888	3,180	61,414	26,728	4,804	2,051,923
前受金及び前受収益	3				17			173	12,495
その他	8,916	59,373	6			23,224	32,857	4,284	927,546
繰延収益	2,456,856	931,332	725,104	853,549	743,916	1,288,516	826,346	91,421	32,717,849
負債合計	7,846,578	1,961,543	1,582,921	2,274,365	1,704,955	1,375,567	1,829,714	110,446	78,443,946
資本	6,856,524	690,701	808,870	166,877	173,846	2,238,392	813,045	707,616	47,564,855
固有資本（引継資本金）	578,743	26,755	808,870		173,846	2,226,724		707,616	14,323,571
再評価組入資本金									8,925,652
繰入資本金	604,710	65,349		166,877			468,545		16,566,261
繰入資本金（造成資本金）	5,673,071	598,597				11,668	344,500		17,822,402
剰余金	570,873	710,021	216,163	298,055	497,983	743,147	671,173	425,663	6,244,537
国庫（県）補助金	22,903		40,356	7,732	137,281	137,281	376,687	42,029	1,093,934
工事負担金				4,700	66,168	66,168	365,396		4,461,729
再評価積立金			1,416	413		1,124	11,291	39,160	688,874
その他	22,903					69,989	294,486	2,869	11,577,865
利益剰余金	547,970	710,021	38,940	2,619	497,983	605,866	383,634	383,634	1,843,020
減価積立金	181,060	122,100	175,807	290,323	73,200	2,800	3,033	24,121	536,461
利益積立金			1,583			120,000	278,079	4,886,324	466,962
建設改良積立金	110,429	409,214				483,066		231,887	5,497,945
その他積立金							13,374	39,782	1,489,850
建設改良積立金	256,481	178,707	174,224	290,323	424,783			1,707,828	181,693
当年度未処分利益剰余金									65,387,257
当年度未処理欠損金									143,831,203
うち当年度純利益	11,212	100,707	560	20,749	5,852	36,558	1,989	18,696	
うち当年度純損失									
資本合計	7,427,397	1,400,722	1,025,033	484,932	671,829	2,981,539	1,484,218	1,133,279	
負債・資本合計	15,273,975	3,362,265	2,607,954	2,739,297	2,376,784	4,357,106	3,313,932	1,243,725	
不良債務									
実質資金不足額									

工業用水道事業（損益計算書）

(単位：千円)

区	分	越前市	若狭町	計
総	収 益	75,088	25,486	100,574
経	常 収 益	75,086	25,486	100,572
営	業 収 益	53,100	9,189	62,289
	給 水 収 益	53,097	9,189	62,286
	受託工事収益			
	その他営業収益	3		3
	うち他会計負担金			
営	業 外 収 益	21,986	16,297	38,283
	受取利息及び配当金	159	85	244
	受託工事収益			
国	庫（県）補助金	7,061	284	7,345
他	会計補助金			
長	期前受金戻入	14,062	15,592	29,654
	資本費繰入収益			
雑	収 益	704	336	1,040
総	費 用	62,992	33,124	96,116
経	常 費 用	62,992	33,124	96,116
営	業 費 用	54,464	33,124	87,588
	原水及び浄水費	18,915	2,691	21,606
	配水及び給水費		432	432
	受託工事費			
業	務 費			
総	係 費	9,012	5,040	14,052
減	価償却費	26,184	24,961	51,145
資	産減耗費	353		353
	その他営業費用			
営	業 外 費 用	8,528		8,528
	支 払 利 息	7,672		7,672
	うち企業債利息	7,072		7,072
	企業債取扱諸費			
	受託工事費			
	繰延勘定償却			
そ	の他営業外費用	856		856
経	常利益（または経常損失）	12,094	△ 7,638	4,456
特	別利益	2		2
	うち他会計繰入金			
特	別損失			
	うち職員給与費			
純	利益（または純損失）	12,096	△ 7,638	4,458
前	年度繰越利益剰余金		27,136	27,136
	（前年度繰越欠損金）			
当	年度未処分利益剰余金	12,096	19,498	31,594
	（当年度未処理欠損金）			

工業用水道事業（資本的収支に関する調）

(単位：千円)

区	分	越前市	若狭町	計
企	業 債	169,200		169,200
他	会 計 出 資 金		784	784
他	会 計 負 担 金	17,402		17,402
他	会 計 借 入 金			
他	会 計 補 助 金			
固	定資産売却代金			
国	庫（県）補助金		1,376	1,376
工	事 負 担 金			
そ	の 他			
資	本 的 収 入 計	186,602	2,160	188,762
翌	年度繰越充当財源			
前	年度同意債収入分			
純	計	186,602	2,160	188,762
建	設 改 良 費	225,568	2,160	227,728
	うち職員給与費	7,996		7,996
企	業 債 償 還 金	17,402		17,402
他	会計からの長期借入金返還額			
他	会計への支出金			
そ	の 他			
資	本 的 支 出 計	242,970	2,160	245,130
不	足 額（△）	56,368		56,368
過	年度損益勘定留保資金	36,594		36,594
当	年度損益勘定留保資金			
繰	越利益剰余金処分額			
当	年度利益剰余金処分額			
積	立金取崩し額			
繰	越工事資金			
そ	の 他	19,774		19,774
補	て ん 財 源 計	56,368		56,368
補	て ん 財 源 不足額			
補	て ん 財 源 不足率（％）			

工業用水道事業（貸借対照表）

（単位：千円）

区 分	越前市	若狭町	計
固定資産	936,500	809,701	1,746,201
有形固定資産	936,500	808,181	1,744,681
土地	2,806	31,893	34,699
建物	1,029,959	741,358	1,771,317
減価償却累計額（△）	317,618	415,392	733,010
建設仮勘定	221,353	450,322	671,675
その他の無形固定資産		1,520	1,520
投資			
流動資産	361,805	246,318	608,123
現金及び預金	324,250	244,187	568,437
未収金及び未収収益	37,555	2,131	39,686
貸倒引当金（△）			
貯蔵品			
短期有価証券			
繰延資産	1,298,305	1,056,019	2,354,324
資産合計	803,068	46,051	849,119
固定負債	591,615		591,615
建設改良等の財源に充てるための企業債			
その他の企業債			
再建債			
長期借入金	200,000		200,000
引当金	11,453	46,051	57,504
リース債務			
その他			
流動負債	108,003	2,310	110,313
建設改良等の財源に充てるための企業債	20,347		20,347
その他の企業債			
長期借入金			
引当金	1,334	365	1,699
リース債務			
一時借入金			
未払金及び未払費用	86,322	1,945	88,267
前受金及び前受収益			
その他			
繰上収益	51,124	192,833	243,957
負債合計	962,195	241,194	1,203,389
資本	248,623	510,912	759,535
固有資本（引継資本金）			
再評価組入資本金			
繰入資本金	24,125	435,728	459,853
繰入資本金（造成資本金）	224,498	75,184	299,682
剰余金	105,516	303,914	409,430
資本剰余金	1,453	272,816	274,269
国庫（県）補助金		241,954	241,954
工事負担金		30,862	30,862
再評価積立金			
その他	1,453		1,453
利益剰余金	104,063	31,098	135,161
減価積立金	4,441		4,441
利益積立金	20,621	2,887	23,508
建設改良積立金	66,905	8,713	75,618
その他積立金			
当年度未処分利益剰余金	12,096	19,498	31,594
当年度未処理欠損金			
うち当年度純利益	12,096		12,096
うち当年度純損失		7,638	7,638
資本合計	354,139	814,826	1,168,965
負債・資本合計	1,316,334	1,056,020	2,372,354
不良債務			
実質資金不足額			

病院事業（損益計算書）

（単位：千円）

区 分	敦賀市 市立敦賀病院	坂井市 市立三国病院	越前町 国保織田病院	公立小浜病院組合		公立丹南病院組合 公立丹南病院	計
				公立小浜病院	レイクヒルズ美万病院		
総 収 益	8,888,920	2,317,463	303,802	9,454,900	1,114,170	404,038	22,483,293
経 常 収 益	8,734,066	2,294,934	303,802	9,315,898	1,108,366	404,038	22,161,104
医 業 収 益	7,133,669	1,696,126	36,294	6,579,752	757,982	175,771	16,379,594
入 院 収 益	4,380,731	1,022,534		4,223,328	589,286		10,215,879
外 来 収 益	2,116,884	535,306		1,911,254	148,324		4,711,768
その他医業収益	636,054	138,286	36,294	445,170	20,372	175,771	1,451,947
うち他会計負担金	340,502	56,130	36,294	174,280		175,771	782,977
医 業 外 収 益	1,600,397	598,808	267,508	2,736,146	350,384	228,267	5,781,510
受取利息及び配当金	480	1	5			23	509
看護学院収益				20,065			20,065
国庫（県）補助金	651,128	113,402	912	1,120,235	8,117	1,035	1,894,829
他会計補助金	184,319	225,411		128,569		4,626	542,925
他会計負担金	301,817	228,165	94,192	534,615	249,494	25,204	1,433,487
長期前受金戻入	333,366	2,762	22,386	46,134	14,578	111,037	530,263
資本費繰入収益				205,478	74,116		279,594
その他医業外収益	129,287	29,067	150,013	681,050	4,079	86,342	1,079,838
総 費 用	8,147,722	2,168,265	297,295	8,681,659	1,063,949	373,928	20,732,818
経 常 費 用	7,953,233	2,143,384	297,057	8,542,655	1,058,145	352,769	20,347,243
医 業 費 用	7,519,957	2,025,803	136,613	7,299,237	1,001,605	325,641	18,308,856
職員給与費	4,065,759	1,153,120		3,816,193	607,415	2,542	9,645,029
材料費	1,559,670	223,509		1,350,408	108,170		3,241,757
減価償却費	488,949	178,874	92,481	482,879	40,116	282,826	1,566,125
その他医業費用	1,405,579	470,300	44,132	1,649,757	245,904	40,273	3,855,945
医 業 外 費 用	433,276	117,581	160,444	1,243,418	56,540	27,128	2,038,387
支 払 利 息	65,098	44,447	10,141	150,274	22,789	14,732	307,481
看護学院費				130,293			130,293
繰延勘定償却							
その他医業外費用	388,178	73,134	150,303	962,851	33,751	12,396	1,600,613
経常利益（または経常損失）	780,833	151,550	6,745	773,243	50,221	51,269	1,813,861
特別利益	154,854	22,529		139,002	5,804		322,189
うち他会計繰入金							
特別損失	194,489	24,881	238	139,004	5,804	21,159	385,575
うち職員給与費							
純利益（または純損失）	741,198	149,198	6,507	773,241	50,221	30,110	1,750,475
前年度繰越利益剰余金			112,212				112,212
（前年度繰越欠損金）	251,183	2,666,503		2,131,092	966,377	2,126,914	8,142,069
当年度未処分利益剰余金	490,015		118,719	1,357,851	916,156		608,734
（当年度未処理欠損金）		2,517,305				2,096,804	6,888,116

病院事業（資本的収支に関する調）

（単位：千円）

区 分	敦賀市 市立敦賀病院	坂井市 市立三国病院	越前町 国保織田病院	公立小浜病院組合		公立丹南病院組合 公立丹南病院	計
				公立小浜病院	レイクヒルズ美方病院		
企業債							
他会計出資金	309,600	6,000	33,000	495,500		79,700	923,800
他会計負担金		101,694					101,694
他会計借入金	256,516		15,605	205,578	80,116	109,556	667,371
他会計補助金							
固定資産売却代金							
国庫（県）補助金	193,842	71,539	1,980	155,097			1,980
工事負担金							420,478
その他	3,850			6,169			10,019
資本的収入計	763,808	179,233	50,585	862,344	80,116	189,256	2,125,342
翌年度繰越充当財源							
前年度同意債収入分							
純 計	763,808	179,233	50,585	862,344	80,116	189,256	2,125,342
建設改良費	565,639	82,436	39,845	651,760	6,000	79,827	1,425,507
うち職員給与費							
企業債償還金	405,596	166,073	78,314	597,193	74,116	431,928	1,753,220
他会計からの長期借入金返還額							
他会計への支出金							
その他	48,850			30,000			78,850
資本的支出計	1,020,085	248,509	118,159	1,278,953	80,116	511,755	3,257,577
不足額	256,277	69,276	67,574	416,609		322,499	1,132,235
過年度損益勘定留保資金							
当年度損益勘定留保資金	256,277	68,774	67,574	357,999		322,499	1,005,549
繰越利益剰余金処分額							
当年度利益剰余金処分額							
積立金取崩し額							
繰越工事資金							
その他		502		58,610			59,112
補てん財源計	256,277	69,276	67,574	416,609		322,499	1,132,235
補てん財源不足額							
補てん財源不足率 （％）							
許可済未借入企業債							

病院事業（貸借対照表）

（単位：千円）

区 分	敦賀市	坂井市	越前町	公立小浜病院組合 小浜市立病院 美加比・美加比・美加比	公立丹南病院組合	計
固定資産	6,978,405	2,829,510	1,210,766	11,277,128	4,849,848	27,145,657
有形固定資産	6,745,598	2,791,188	1,210,659	10,900,258	4,849,848	26,497,551
土地	683,830	48,608	32,430	1,549,261	1,252,095	3,566,224
建物	19,379,486	5,022,137	2,763,185	23,342,708	6,911,632	57,419,148
減価償却累計額（△）	13,317,718	2,279,557	1,584,956	13,991,711	3,531,536	34,705,478
建設仮勘定						
その他の固定資産	52,412		107	8,831		61,350
投資資産	180,395	38,322		368,039		586,756
流動資産	4,789,406	481,362	260,906	2,287,905	255,654	8,075,233
現金及び預金	2,728,530	150,658	258,930	753,076	253,517	4,144,711
未収金及び未収収益	2,049,795	325,537	1,976	1,485,273	2,137	3,864,718
貸倒引当金（△）	11,903	648		349		12,900
貯蔵品	22,984	5,815		43,614		72,413
短期有価証券						
繰延勘定						
資産合計	11,767,811	3,310,872	1,471,672	13,565,033	5,105,502	35,220,890
固定負債	4,259,032	2,104,887	423,464	7,414,568	908,863	15,123,436
建設改良等の財源に充てるための企業債						
その他の企業債						
再建債						
長期借入金	1,470,155			12,622		1,470,155
引当金	63,337					75,959
リース債務	100					100
その他の負債						
流動負債	1,165,043	457,453	87,331	2,715,600	441,516	4,866,943
建設改良等の財源に充てるための企業債	426,468	248,257	84,462	675,731	438,626	1,873,544
その他の企業債						
長期借入金						
引当金	279,415	66,422		367,801		713,638
リース債務	28,453			3,366		31,819
一時借入金				1,080,000		1,080,000
未払金及び未払費用	411,153	142,425	2,624	549,042	2,890	1,108,134
前受金及び前受収益						
その他の負債	19,554	349	245	39,660		59,808
繰延収益	3,299,880	116,599	343,436	1,841,935	1,416,138	7,017,988
負債合計	8,723,955	2,678,939	854,231	11,984,725	2,766,517	27,008,367
資本	2,433,060	3,149,238	329,311	3,149,145	746,619	9,807,373
固有資本（引当資本）	587,045			41,345	746,619	1,375,009
再評価組入資本				6,121		6,121
繰入資本		3,149,238	329,311	2,187,899		5,337,137
組入資本（造成資本）				△ 913,780		3,089,106
剰余金	1,846,015	△ 2,517,305	288,130	△ 1,568,837	1,379,697	△ 1,807,519
資本剰余金	610,796			404,508	3,476,501	4,001,790
国庫補助金	120,781				808,993	808,993
都道府県補助金					610,296	610,296
工事負担金						
再評価積立金						
その他の剰余金	120,781	△ 2,517,305	288,130	404,508	2,057,212	2,582,501
利益剰余金	490,015		13,291	△ 1,973,345	△ 2,096,804	△ 5,809,309
減価積立金						313,953
利益積立金						
建設改良積立金						
その他の積立金						
建設改良積立金						
その他の積立金	490,015		156,120			156,120
当年度未処分利益剰余金		2,517,305	118,719			608,734
当年度未処分利益剰余金						
当年度未処分利益剰余金						
うち当年度純利益	741,198	149,198	6,507	2,274,007	2,096,804	6,888,116
うち当年度純損失				823,462	30,110	1,750,475
資本合計	3,043,856	631,933	617,441	1,580,308	2,126,316	7,999,854
負債・資本合計	11,767,811	3,310,872	1,471,672	13,565,033	4,892,833	35,008,221
不良債務						
実質資金不足額						

下水道事業（損益計算書）

区 分	福井市		敦賀市		小浜市		大野市		鯖江市		あわら市		越前市		特定地域		福井市		計		
	公共	特別	公共	農業	公共	農業	公共	農業	公共	特別	公共	農業	公共	農業	公共	農業	公共	農業	公共	農業	
総 収 入	9,146,959	426,567	2,205,207	28,024	1,239,976	702,632	1,946,707	373,501	38,242	1,134,570	2,194,022	234,076	210,386	2,823,501	66,574	2,823,501	32,537	456,783	23,385,729		
常 業 収 入	9,146,959	426,567	2,205,207	28,024	1,239,976	681,779	1,945,944	373,501	38,242	1,134,570	2,194,022	234,076	210,386	2,823,501	68,574	2,823,501	32,537	456,783	23,314,113		
営 業 収 入	5,707,849	122,006	1,105,251	3,995	528,323	144,181	1,307,674	181,680	28,642	516,141	776,351	59,830	48,300	1,371,772	17,641	1,371,772	6,314	216,734	12,114,555		
下水道使用料	4,175,954	120,774	883,579	3,994	452,692	143,549	1,061,376	181,680	28,642	484,920	659,565	58,839	48,300	1,167,719	17,641	1,167,719	6,314	121,839	9,644,145		
雨水処理負担金	1,371,885		221,061		74,940		245,803			30,687	116,786	1,091		145,478		145,478		13,978	2,221,709		
受託工事収益	159,380	1,232						491										183,052			
その他営業収益	611			1	691		632			534								79,917	85,649		
営 業 外 収 入	3,439,110	304,561	1,099,956	24,029	711,653	537,588	638,270	191,821	9,600	618,429	1,417,671	174,146	162,086	1,505,729	50,933	1,505,729	26,223	241,049	11,259,558		
受取利息及び配当金	2,415						40	19		1							2	681	3,216		
受託工事収益																					
国庫（庫）補助金	300																		23,590		
地方交付金	932,235	159,254	453,443	36,164	429,575	314,784	211,197	100,900	9,600	329,572	732,063	119,181	114,680	683,025	30,282	683,025	20,000	124,163	4,783,104		
長期補助金	2,489,305	145,307	550,745	65,572	278,918	222,711	415,821	80,901		273,975	666,280	53,823	47,321	836,894	20,671	836,894	5,948	113,722	6,290,780		
資本費繰入収益				322				458													
経 費 収 入	14,855		6,919	568	3,160	83	11,212	10,001		2,521	9,021	519	85				273	2,483	89,239		
総 常 業 収 入	7,880,194	426,169	2,017,890	43,957	1,227,232	702,632	1,943,266	373,470	46,611	1,103,220	2,161,315	179,226	174,962	2,846,031	73,535	2,846,031	34,057	416,819	21,823,674		
経 常 費 用	7,961,107	426,169	2,015,298	43,957	1,191,352	701,570	1,940,071	373,285	46,611	1,102,171	2,147,446	178,429	174,206	2,845,710	73,358	2,845,710	34,057	416,788	21,745,673		
管 理 費 用	7,037,502	381,847	1,770,616	42,017	946,374	587,411	1,576,182	329,347	43,623	954,893	1,792,809	141,003	154,843	2,536,299	68,330	2,536,299	32,510	389,406	18,989,451		
ポンプ機費	461,401	1,828	25,420		32,166	11,610	36,668	13,132		10,773	46,284	3,147	5,765	80,913				12,185	741,341		
処理機費	407,842	37,485	28,095		16,751		9,856			27,049				35,460			2,330	564,868			
受託工事費	887,995	72,500	336,948		159,924	55,227	279,770	88,422	12,549		236,896	13,152	46,971				16,529	134,781			
受託工事費	141,592	663																142,255			
業務費	271,054	854	32,677	1,031		13,323												324,216			
燃料費	229,078		37,191	100	39,517	58,695	51,727	14,214		50,776	96,384	10,266	1,744	94,970	321		324	5,177			
低 価 費	4,437,775	266,848	1,302,555	4,599	734,179	445,684	1,188,161	212,579	31,074	653,903	1,413,132	114,838	100,363	1,817,709	43,842	1,817,709	13,327	222,069	706,884		
資産減耗費	57,623	1,669	7,730	24,048	2,077	3,072				1,622	113			7,625				2,385	83,916		
流域下水道管理運営費負担金	143,142									209,785				499,622				852,549			
その他の営業費用										985								154			
営 業 外 費 用	923,605	44,322	244,682	18,894	111,760	114,159	283,889	43,938	2,888	148,278	354,637	37,026	19,363	309,411	5,028	309,411	1,547	27,382	12,899		
支 払 利 息	888,187	44,322	230,702	1,866	185,224	112,197	253,198	33,930	2,888	148,016	315,867	34,733	15,766	309,148	5,028	309,148	1,547	27,113	2,756,222		
企業債取崩費																					
受託工事費																					
施設固定費																					
その他営業外費用	35,418		13,960	174	9,754	1,962	10,693	10,008		262	38,770	2,293	3,597	263				269	127,525		
経常損失	1,105,852	386	189,909	40,018	48,624	48,624	19,791	216	8,369	31,399	46,576	55,647	36,180	22,209	4,784	22,209	1,520	38,995	1,741,064		
特別損失				15,323			20,853	763											112,624		
通常利益																			21,616		
うち他会社移入金																					
特別損失	19,087		2,562					185		49	13,869	797	756	321	177			31	78,001		
うち職員給与費	1,166,765	386	187,317	46,018	12,744		103,441	31		31,350	32,707	54,850	35,424	22,530	4,961	22,530	1,520	39,964	14,003		
繰越利益				15,323															1,665,386		
前年度繰越利益剰余金								43,726		66,350								59,339	83,331		
（前年度繰越利益剰余金）																			515,975		
当年度未処分利益剰余金	2,635,399	15,192	335,338	35,961	447,936		301,360	43,757	25,344	97,700	32,707	54,850	35,424	731				58,419	618,201		
（当年度未処分利益剰余金）																			3,680,525		
繰越利益剰余金				51,894	435,192				33,753	23,261									79,964		
繰越利益剰余金																			697,288		

下水道事業（資本的収支に関する調）

区分	福井市		敦賀市		小浜市		大野市		鯖江市		あわら市		越前市		坂井市		計	
	公共	特種	公共	農業	公共	漁業	公共	農業	公共	林業	公共	農業	公共	林業	公共	農業	公共	林業
企業債	3,522,700	244,000	694,400		461,500		470,300		588,600	36,000	323,200		89,600		722,300		183,300	8,146,500
他会計出資金							23,743								191,497			
他会計借入金																		
他会計借入金																		
他会計補助金	610,353	26,773	88,849	322	144,777	468	51,536		325,100	70,500	260,703		747		31,500		1,810	1,687,277
国庫補助金	1,491,130	35,192	413,700		76,502		297,900		247,200				3,096				110,000	2,963,993
県道関係補助金		2,200		7,000		5,880											15,080	
工事負担金	253,614	754	37,398		10,627		80,926		14,749	10,800	16,107		12,465		34,456		2,669	533,603
その他の他	1,520		17,935		42						1,670						21,167	
資本的収入計	5,879,517	308,419	1,552,262	7,322	693,448	6,338	924,405		1,175,649	117,300	600,010		105,908	12,000	979,753		297,779	13,862,860
翌年度繰越資産財源	293,304		25,900		50		15,739											334,993
新年度間定額収入分																		71,900
繰上改良費	4,561,994	201,827	984,425	7,007	210,941	8,400	790,483		574,232	14,718	159,965		95,180	25,465	331,980		251,877	9,071,111
うち職員給与費	298,156		22,315		13,296		45,100		17,820		14,586		7,052	3,066	22,791		8,299	517,529
企業債償還金	4,169,712	298,638	1,202,793	79,779	928,497	9,310	309,652		1,580,461	211,449	827,228		130,660	75,038	1,839,178	8,750	190,384	13,164,245
うち繰上償還									25,848								25,848	
他会計からの長期借入金返還額														4,500	50,000		75,000	
他会計への支出金	1,530		6,000	310	42	44												
資本的支出計	8,733,236	500,465	2,193,218	87,096	1,139,480	17,764	1,100,135		2,154,693	226,167	987,193		230,840	105,003	2,221,158	8,750	444,701	22,322,392
不足額	3,147,023	192,046	666,836	79,774	517,982	11,416	191,469		979,044	108,867	387,183		124,932	93,003	1,241,405	8,750	146,922	8,846,425
過年度繰越定額保険資金	1,593,026		64,327							42,965	7,341				40,821	718	94,794	1,843,992
当年度繰越定額保険資金			529,635	4,940	457,338		186,398		782,341	64,522	370,869		61,015	53,042	966,564	5,860	4,261,546	
繰越利益剰余金処分額									120,306				11,745	3,003		102		187,187
当年度利益剰余金処分額											32,707		44,440	34,923		288		112,358
繰立金取崩し額	1,468,634	14,794													210,919	2,172	40,000	1,736,519
繰越工事資金			31,000		60,644		5,071		76,397	1,380	8,973		7,732	2,035			31,000	
その他の他	85,363	177,252	41,874		517,982		191,469		979,044	108,867	387,183		124,932	93,003	1,241,405	8,750	146,922	8,743,689
繰越人財課計	3,147,023	192,046	666,836	4,940	517,982		191,469		979,044	108,867	387,183		124,932	93,003	1,241,405	8,750	146,922	8,743,689
繰越人財課不足額																		102,738
繰越人財課不足率（％）				151485.8%		#DIV/0!												

181

その他事業（損益計算書）		（単位：千円）	
区 分		若狭町国民健康保険 上中診療所	
総 収 益		469,564	
経 常 収 益		469,564	
営 業 収 益		315,462	
主 営 業 収 益		297,255	
受託工事収益			
その他営業収益		18,207	
営 業 外 収 益		154,102	
受取利息及び配当金			
受託工事収益			
国庫（県）補助金		5,754	
他会計補助金		120,886	
長期前受金		20,752	
資本費繰入収益			
雑 収 益		6,710	
総 費 用		496,090	
経 常 費 用		496,090	
営 業 費 用		478,940	
主営業費用		414,867	
受託工事費			
減価償却費		63,654	
資産減耗費		419	
その他の営業費用			
営 業 外 費 用		17,150	
支 払 利 息		3,949	
企業債取扱い諸費			
受託工事費			
繰延勘定償却		13,201	
その他営業外費用			
経常利益（または経常損失）		△ 26,526	
特別利益			
うち他会計繰入金			
特別損失			
うち職員給与費			
純利益（または純損失）		△ 26,526	
前年度繰越利益剰余金			
（前年度繰越欠損金）		△ 446,649	
当年度未処分利益剰余金			
（当年度未処理欠損金）		△ 473,175	

その他事業（資本的収支に関する調）		（単位：千円）	
区 分		若狭町国民健康保険 上中診療所	
企 業 債			
他会計出資金			
他会計負担金			
他会計借入金			
他会計補助金			
固定資産売却代金			
国庫（県）補助金			
工事負担金			
その他の			
資本的収入計			
翌年度繰越充当財源			
前年度同意償収入分			
純 計			
建設改良費			
うち職員給与費			
企業債償還金		18,041	
他会計からの長期借入金返還額			
他会計への支出金			
その他の			
資本的支出計		18,041	
不 足 額		18,401	
過年度増益勘定留保資金			
当年度損益勘定留保資金			
繰越利益剰余金処分額		18,401	
当年度利益剰余金処分額			
積立金取崩し額			
繰越工事資金			
その他の			
補てん財源計		18,401	
補てん財源不足額			
補てん財源不足率（％）			

その他事業（貸借対照表）		（単位：千円）	
区 分		若狭町国民健康保険 上中診療所	
固 定 資 産（総額）		1,236,271	
有形固定資産		1,220,588	
土地		13,110	
償却資産		2,145,408	
減価償却累計額（△）		937,930	
建設仮勘定		75	
無形固定資産		15,608	
投 資		79,138	
流動資産		15,856	
現金及び預金		59,916	
未収金及び未収収益			
貸倒引当金（△）		3,365	
貯蔵品			
繰延資産			
短期有価証券			
資産合計		1,315,409	
固 定 負 債		510,704	
建設改良等の財源に充てるための企業債		507,468	
その他の企業債			
再 建 債			
長期借入金			
引当金		3,236	
リース債務			
その他の			
流動負債		89,311	
建設改良等の財源に充てるための企業債		30,140	
その他の企業債			
長期借入金			
引当金		13,892	
リース債務			
一時借入金		29,000	
未払金及び未払費用		16,279	
前受金及び前受収益			
その他の			
繰 延 収 益		315,815	
負債合計		915,830	
資 本		863,228	
固有資本（引継資本金）		5,808	
再評価繰入資本金			
繰入資本金		144,058	
繰入資本金（造成資本金）		713,362	
剰余金		△ 463,649	
資本剰余金		9,526	
国庫（県）補助金			
工事負担金			
再評価積立金			
その他の		9,526	
利益剰余金		△ 473,175	
減価積立金			
利益積立金			
建設改良積立金			
その他積立金			
当年度未処分利益剰余金		473,175	
当年度未処理欠損金			
うち当年度純利益			
うち当年度純損失		26,526	
資本合計		399,579	
負債・資本合計		1,315,409	
不良債務			
実質資金不足額			

5. 法非適用企業の決算の状況

簡易水道歳入歳出決算

(単位：千円)

区 分	池田町	越前町	美浜町	高浜町	おおい町	若狭町	計
収 益 的 収 入							
総 収 入	42,903	262,737	36,266	53,966	132,969	150,263	679,104
営 業 収 入	39,641	231,262	29,008	5,594	126,320	147,502	579,327
料 金 収 入	37,719	231,112	29,008	5,588	122,618	140,434	566,479
受託工事収益	1,921					6,137	8,058
そ の 他	1	150		6	3,702	931	4,790
営 業 外 収 益	3,262	31,475	7,258	48,372	6,649	2,761	99,777
国庫補助金		18,500					18,500
県補助金							
他会計繰入金							
そ の 他	3,262	12,973	4,866	47,747	3,498		69,084
収 入 差 引		2	2,392	625	3,151	2,761	12,193
総 費 用	41,331	210,136	34,749	53,966	127,093	118,520	585,795
営 業 費 用	35,798	189,962	29,883	51,393	118,244	97,549	522,829
職員給与費	6,972	32,122	7,876	9,763	4,202	19,857	80,792
受託工事費	1,831					6,137	7,968
そ の 他	26,995	157,840	22,007	41,630	114,042	71,555	434,069
営 業 外 費 用	5,533	20,174	4,866	2,573	8,849	20,971	62,966
支 払 利 息	5,533	20,174	4,866	2,573	6,996	5,641	45,783
うち地方債利息	5,533	20,174	4,866	2,573	6,996	5,641	45,783
そ の 他					1,853	15,330	17,183
収 支 差 引	1,572	52,601	1,517		5,876	31,743	93,309
資 本 的 収 入	218,800	259,587	260,288	12,217	331,205	94,593	1,176,690
地 方 債	126,200	154,300	23300			85500	389,300
うち借換							
他会計繰入金	57300	103527	20856	12217	330655	9093	533,648
固定資産売却代金							
国庫補助金	34246						118,546
県補助金			84300				127,500
工事負担金		1760	127500		550		6,642
そ の 他	1054		4332				1,054
資 本 的 支 出	219,556	314,499	134,210	12,217	336,902	120,739	1,138,123
建設改良費	191,123	158,883	115,023		310,118	94,020	869,167
うち職員給与費							
地方債償還金					3,779		3,779
うち繰上償還							
他会計長期借入金返還金	28,433	155,616	19,187	12,217	26,784	26,719	268,956
他会計への繰出金							
そ の 他							
収 支 差 引	△ 756	△ 54,912	126,078		△ 5,697	△ 26,146	38,567
収 支 再 差 引	816	△ 2,311	127,595		179	5,597	131,876
積 立 金	3,263		127,500		179		130,942
前年度からの繰越金	3,362	6,507	17,099			23,277	50,245
前年度繰上充用金							
収益的支出に充てた地方債							
収益的支出に充てた他会計繰入金							
形 式 収 支	915	4,196	17,194			28,874	51,179
翌年度に繰り越すべき財源						11,800	11,800
実 質 収 支	915	4,196	17,194			17,074	39,379
黒 字							
赤 字							

公共下水道事業歳入歳出決算

(単位：千円)

区 分	勝山市	越前市	永平寺町	越前町	美浜町	高浜町	計
収 益							
総 営 業 収 益	596,246	270,783	205,353	272,275	594,557	583,561	2,522,775
下水道使用料	356,535	108,340	168,862	114,260	123,048	120,037	991,082
雨水処理負担金	350,263	107,483	162,756	114,260	122,926	119,865	977,553
受託工事収益	6,177		5,438				11,615
その他	95	857	668		122	172	1,914
営業外収益	239,711	162,443	36,491	158,015	471,509	463,524	1,531,693
国庫補助金			14,200				14,200
県補助金	239,635	162,443	22,291	134,996	467,953	459,902	1,487,220
他会計繰入金	76			23,019	3,556	3,622	30,273
その他							
総 費 用	288,666	140,347	136,127	195,952	297,738	283,072	1,341,902
営業費用	212,251	111,298	103,244	139,896	225,690	202,507	994,886
職員給与費	7,495	6,280	17,659	23,358	22,056	24,572	101,420
受託工事費							
その他	204,756	105,018	85,585	116,538	203,634	177,935	893,466
営業外費用	76,415	29,049	32,883	56,056	72,048	80,565	347,016
支払利息	76,415	23,053	32,883	56,056	72,048	80,565	341,020
うち地方債利息	76,360	23,053	32,883	56,056	72,048	80,565	340,965
その他		5,996					5,996
収 支 差 引	307,580	130,436	69,226	76,323	296,819	300,489	1,180,873
資本的収入	472,362	24,510	445,001	272,397	215,683	152,013	1,581,966
地方債	235,100		102,900	37,300	32,500	10,800	418,600
うち借換							
他会計補助金	49,168	21,241	206,071	195,104	129,583	105,418	706,585
他会計借入金							
国庫補助金	174,879		129,610	34,521	53,600	32,000	424,610
県補助金							
工事負担金	5,737	3,269	6,420	5,472			20,898
その他	7,478					3,795	11,273
資本的支出	785,521	151,879	509,389	381,993	512,502	452,502	2,793,786
建設改良費	432,903	24,532	265,013	91,973	124,025	80,965	1,019,411
うち職員給与費	19,183		9,163				28,346
地方債償還金	352,618	127,347	244,376	290,020	388,477	371,537	1,774,375
うち繰上償還							
他会計長期借入金返還金							
他会計への繰出金							
その他							
収 支 差 引	△ 313,159	△ 127,369	△ 64,388	△ 109,596	△ 296,819	△ 300,489	△ 1,211,820
収 支 再 差 引	△ 5,579	3,067	4,838	△ 33,273			△ 30,947
積 立 金							
前年度からの繰越金	982	1,249	475	4,721			7,427
前年度繰上充入金							
収益的支出に充てた地方債	4,600			28,800			33,400
収益的支出に充てた他会計借入金							
形 式 収 支	3	4,316	5,313	248			9,880
翌年度に繰り越すべき財源	3		50				53
実 質 収 支		4,316	5,263	248			9,827
黒 字							
赤 字							
赤 字 比 率							
収益的収支比率	93.0	101.2	54.0	56.0	86.6	89.1	81.0

特定環境保全公共下水道事業歳入歳出決算

(単位：千円)

区 分	永平寺町	池田町	南越前町	越前町	おおい町	若狭町	計
収 益							
総 営 業 収 益	233,803	59,770	126,184	63,056	65,623	188,866	737,302
下水道使用料	94,476	56,422	91,551	54,763	15,977	130,570	443,759
雨水処理負担金	93,752	54,562	89,967	54,498	15,692	130,522	438,993
受託工事収益		1,841					1,841
その他	724	19		265	285	48	2,925
営業外収益	139,327	3,348	34,633	8,293	49,646	58,296	293,543
国庫補助金			1,855	4,300			6,155
県補助金							
他会計繰入金	139,327	1,877	32,267	3,993	49,044	56,957	283,465
その他		1,471	511		602	1,339	3,923
総 費 用							
総 営 業 費 用	112,359	59,770	110,254	42,097	48,426	176,442	549,348
職員給与費	90,627	47,938	96,747	35,204	37,357	119,485	427,358
受託工事費	5,083	1,501	6,391		7,290	3,857	24,122
その他		1,841					1,841
営業外費用	85,544	44,596	90,356	35,204	30,067	115,628	401,395
支 払 利 息	21,732	11,832	13,507	6,893	11,069	56,957	121,990
うち地方債利息	16,665	11,832	13,507	6,893	8,030	56,957	113,884
その他	16,665	11,832	13,507	6,893	8,030	56,957	113,884
収 支 差 引	5,067				3,039		8,106
収 支 差 引	121,444		15,930	20,959	17,197	12,424	187,954
資 本 的 収 入	72,145	128,573	89,916	25,407	72,095	347,466	735,602
地方債	10,500	17,400				6,300	34,200
うち借換							
他会計補助金	36,989	86,923	89,916	24,707	57,995	312,395	608,925
他会計借入金							
国庫補助金	22,000	23,610			14,100	15,169	74,879
県補助金				700			
工事負担金	1,251	640				1,165	3,756
その他	1,405					12,437	13,842
資 本 的 支 出	190,174	127,589	105,895	43,244	89,292	354,587	910,781
建設改良費	52,964	45,721	1,696	602	47,247	42,192	190,422
うち職員給与費							
地方債償還金	137,210	81,868	104,199	42,642	42,045	312,395	720,359
うち繰上償還							
他会計長期借入金返還金							
他会計への繰出金							
その他							
収 支 差 引	△ 118,029	984	△ 15,979	△ 17,837	△ 17,197	△ 7,121	△ 175,179
収 支 再 差 引	3,415	984	△ 49	3,122		5,303	12,775
積 立 金			9			83	1,582
前年度からの繰越金		1,400	279	1,639		929	4,737
前年度繰上充用金	1,085	805					
収益的支出に充てた地方債							
収益的支出に充てた他会計借入金							
形 式 収 支							
翌年度に繰り越すべき財源	4,500	299	221	4,761		6,149	15,930
実 質 収 支	4,500	299	221	4,761		3,836	3,836
黒 字						2,313	12,094
赤 字							
赤 字 比 率							
収益的収支比率	93.7	42.2	58.8	74.4	72.5	38.6	58.1

農業集落排水事業歳入歳出決算

(単位：千円)

区 分	福井市	小浜市	大野市	勝山市	永平寺町	池田町
総 収 益	303,583	395,848	295,981	132,625	207,157	15,407
営 業 収 益	198,281	238,017	124,057	36,272	52,661	6,659
下水道使用料	198,281	238,017	124,057	36,268	52,650	6,294
雨水処理負担金						
受託工事収益						356
そ の 他					11	9
営 業 外 収 益	105,302	157,831	171,924	96,353	154,496	8,748
国庫補助金						
県補助金	96,950	149,605	169,302	96,319	153,000	8,428
他会計繰入金	8,352	8,226	2,622	34	1,496	320
そ の 他	303,583	188,881	166,075	82,502	81,916	15,407
総 費 用	232,249	130,447	134,733	60,644	59,549	9,017
営 業 費 用	7,279	7,704	8,057	7,332	5,338	
職員給与費						356
受託工事費						
そ の 他	224,970	122,743	126,676	53,312	54,211	8,661
営 業 外 費 用	71,334	58,434	31,342	21,858	22,367	6,390
支 払 利 息	71,334	51,252	31,342	21,858	17,674	6,390
うち地方債利息	71,334	51,252	31,342	21,839	17,674	6,390
そ の 他		7,182			4,693	
収 支 差 引	206,967	266,967	129,906	50,123	125,241	
資 本 的 収 入	451,600	59,809	13,401	48,600	6,363	38,572
地 方 債	54,400	31,700		41,000		
うち借換						
他会計補助金	333,235	26,734	13,016			38,572
他会計借入金						
国庫補助金	53,250			7,000	5,000	
県補助金	10,715		385	600	1,363	
工事負担金						
そ の 他		1,375				
資 本 的 支 出	451,677	266,689	142,130	99,576	127,516	38,541
建設改良費	132,546	2,750	1,657	13,741	19,094	
うち職員給与費	14,558			161		
地方債償還金	319,131	263,939	140,473	85,835	108,422	38,541
うち繰上償還						
他会計長期借入金返還金						
他会計への繰出金						
そ の 他						
収 支 差 引	△ 77	△ 206,880	△ 128,729	△ 50,976	△ 121,153	31
収 支 再 差 引	△ 77	87	1,177	△ 853	4,088	31
積 立 金	1		1,225			10
前年度からの繰越金	79	7,911	5,531	53	366	111
前年度繰上充用金						
収益的支出に充てた地方債				800		
収益的支出に充てた他会計借入金						
収 式 収 支	1	7,998	5,483		4,454	132
翌年度に繰り越すべき財源	1					
実 質 収 支		7,998	5,483		4,454	132
黒 字						
赤 字						
赤 字 比 率						
収 益 的 収 支 比 率	48.8	87.4	96.6	78.8	108.8	28.6

農業集落排水事業歳入歳出決算

(単位：千円)

区 分	南越前町	越前町	美浜町	高浜町	おおい町	若狭町	計
総 収 益	171,587	61,582	98,241	87,010	169,460	166,472	2,104,953
営 業 収 益	109,959	37,535	36,367	15,949	89,459	130,941	1,076,157
下水道使用料	105,562	37,525	36,367	15,941	85,815	130,889	1,067,666
雨水処理負担金							
受託工事収益							356
そ の 他	4,397	10		8	3,644	52	8,135
営 業 外 収 益	61,628	24,047	61,874	71,061	80,001	35,531	1,028,796
国庫補助金	14,000	3,000					17,000
県補助金							
他会計繰入金	46,689	21,047	55,617	69,529	75,876	34,130	976,492
そ の 他	939		6,257	1,532	4,125	1,401	35,304
総 費 用	159,584	61,400	82,562	87,010	169,460	168,338	1,566,718
営 業 費 用	135,068	54,090	73,343	74,047	153,092	134,208	1,250,487
職員給与費	7,028	9,765	6,601	4,924	6,099	15,516	85,643
受託工事費							356
そ の 他	128,040	44,325	66,742	69,123	146,993	118,692	1,164,488
営 業 外 費 用	24,516	7,310	9,219	12,963	16,368	34,130	316,231
支 払 利 息	24,516	7,310	9,219	12,963	12,322	34,130	300,310
うち地方債利息	24,516	7,310	9,219	12,963	12,322	34,130	300,291
そ の 他					4,046		15,921
収 支 差 引	12,003	182	15,679			△ 1,866	538,235
資 本 的 収 入	134,304	86,919	28,411	103,921	229,141	251,683	1,452,724
地 方 債		600				9,400	137,100
うち借換							
他会計補助金							
他会計借入金	134,304	71,269	28,053	86,335	215,141	204,754	1,151,413
国庫補助金		14,000		12,000	14,000		98,250
県補助金							17,715
工事負担金		1,050	358			28,478	32,234
そ の 他				5,586		9,051	16,012
資 本 的 支 出	146,261	86,955	50,260	103,921	229,141	245,008	1,987,675
建設改良費		19,312	6,835	49,962	164,671	40,254	450,822
うち職員給与費					7,323		22,042
地方債償還金		67,643	43,425	53,959	64,470	204,754	1,536,853
うち繰上償還							
他会計長期借入金返還金							
他会計への繰出金							
そ の 他							
収 支 差 引	△ 11,957	△ 36	△ 21,849			6,675	△ 534,951
収 支 再 差 引	46	146	△ 6,170			4,809	3,284
積 立 金	35						1,271
前年度からの繰越金	223	2,645	186			374	17,479
前年度繰上充用金							
収益的支出に充てた地方債			6,250				7,050
収益的支出に充てた他会計借入金							
形 式 収 支	234	2,791	266			5,183	26,542
翌年度に繰り越すべき財源							1
実 質 収 支	234	2,791	266			5,183	26,541
黒 字							
赤 字							
赤 字 比 率							
収益的収支比率	56.1	47.7	78.0	61.7	72.4	44.6	67.8

漁業集落排水事業歳入歳出決算

(単位：千円)

区 分	福井市	小浜市	越前町	美浜町	高浜町	若狭町	計
総 収 入	30,801	53,675	87,262	33,518	24,153	27,645	257,054
営業 収 益	15,795	29,926	62,795	31,476	2,840	18,338	161,170
下水道使用料	15,795	29,926	62,776	31,476	2,838	18,338	161,149
雨水処理負担金							
受託工事収益							
その他			19				21
営業外 収 益	15,006	23,749	24,467	2,042	21,313	9,307	95,884
国庫補助金			5,500				5,500
県補助金							
他会計繰入金	13,606	23,104	18,967	2,042	20,836	8,920	87,475
その他	1,400	645			477	387	2,909
総 費 用	32,635	38,093	84,068	35,782	24,153	27,597	242,328
営業 費 用	30,322	36,132	77,484	35,426	20,550	26,386	226,300
職員給与費	5,792	3,616			4,539	6,831	20,778
受託工事費							
その他	24,530	32,516	77,484	35,426	16,011	19,555	205,522
営業外 費 用	2,313	1,961	6,584	356	3,603	1,211	16,028
支払利息	2,313	1,961	6,584	356	3,603	1,211	16,028
うち地方債利息	2,313	1,961	6,584	356	3,603	1,211	16,028
その他							
収 支 差 引	△ 1,834	15,582	3,194	△ 2,264		48	14,726
資本 的 収 入	13,726	13,998	53,901	13,498	27,012	12,873	135,008
地方 債	600					3,200	3,800
うち借換							
他会計補助金	13,126	1,083	42,533	6,498	18,542	9,673	91,455
他会計借入金							
国庫補助金		9,225	10,318	5,000	8,470		22,695
県補助金		3,690	1,050	2,000			16,008
工事負担金							1,050
その他							
資本 的 支 出	11,893	30,012	58,323	15,184	27,012	12,873	155,297
建設改良費	600	18,450	15,560	11,342	13,145	6,018	65,115
うち職員給与費							
地方債償還金	11,293	11,562	42,763	3,842	13,867	6,855	90,182
うち繰上償還							
他会計長期借入金返還金							
他会計への繰出金							
その他							
収 支 差 引	1,833	△ 16,014	△ 4,422	△ 1,686			△ 20,289
収 支 再 差 引	△ 1	△ 432	△ 1,228	△ 3,950		48	△ 5,563
積 立 金						1,145	1,145
前年度からの繰越金						1,146	5,280
前年度繰上充用金	1	689	3,444				3,950
収益的支出に充てた地方債				3,950			
収益的支出に充てた他会計借入金							
形 式 収 支		257	2,216			49	2,522
翌年度に繰り越すべき財源							
実 質 収 支		257	2,216			49	2,522
黒 字							
赤 字							
赤 字 比 率							
収 益 的 収 支 比 率	70.1	108.1	68.8	84.6	63.5	80.2	77.3

林業集落排水事業歳入歳出決算

(単位：千円)

区 分	福井市	計
総 収 入	7,871	7,871
営業 収 益	2,313	2,313
下水道使用料	2,313	2,313
雨水処理負担金		
受託工事収益		
その他		
営業外 収 益	5,558	5,558
国庫補助金		
県補助金		
他会計繰入金	5,558	5,558
その他		
総 費 用	7,107	7,107
営業 費 用	6,505	6,505
職員給与費	2,777	2,777
受託工事費		
その他	3,728	3,728
営業外 費 用	602	602
支払利息	602	602
うち地方債利息	602	602
その他		
収 支 差 引	764	764
資本 的 収 入	4,390	4,390
地方 債	200	200
うち借換		
他会計補助金	4,190	4,190
他会計借入金		
国庫補助金		
県補助金		
工事負担金		
その他		
資本 的 支 出	5,156	5,156
建設改良費	200	200
うち職員給与費		
地方債償還金	4,956	4,956
うち繰上償還		
他会計長期借入金返還金		
他会計への繰出金		
その他		
収 支 差 引	△ 766	△ 766
収 支 再 差 引	△ 2	△ 2
積 立 金		
前年度からの繰越金	2	2
前年度繰上充用金		
収益的支出に充てた地方債		
収益的支出に充てた他会計借入金		
形 式 収 支		
翌年度に繰り越すべき財源		
実 質 収 支		
黒 字		
赤 字		
赤 字 比 率		
収 益 的 収 支 比 率	65.2	65.2

小規模集合排水処理事業歳入歳出決算

(単位：千円)

区 分	福井市	越前町	おおい町	計
総 営 業 収 益	1,346	2,183	1,431	4,960
下水道使用料	329	421	61	811
雨水処理負担金	329	421	61	811
受託工事収益				
その他				
営業外収益	1,017	1,762	1,370	4,149
国庫補助金				
県補助金				
他会計繰入金	1,017	1,762	1,354	4,133
その他			16	16
総 営 業 費 用	1,346	2,183	1,156	4,685
職員給与費	1,080	2,137	1,064	4,281
受託工事費				
その他	1,080	2,137	1,064	4,281
営業外費用	266	46	92	404
支払利息	266	46	92	404
うち地方債利息	266	46	92	404
その他				
収 支 差 引			275	275
資本的収入	1,618	422		2,040
地方債				
うち借換				
他会計補助金	1,618	422		2,040
他会計借入金				
国庫補助金				
県補助金				
工事負担金				
その他				
資本的支出	1,621	422	275	2,318
建設改良費				
うち職員給与費				
地方債償還金	1,621	422	275	2,318
うち繰上償還				
他会計長期借入金返還金				
他会計への繰出金				
その他				
収 支 差 引	△ 3		△ 275	△ 278
収 支 再 差 引	△ 3			△ 3
積 立 金				
前年度からの繰越金	4			4
前年度繰上充用金				
収益的支出に充てた地方債				
収益的支出に充てた他会計借入金				
形式収支	1			1
翌年度に繰り越すべき財源				
実質収支	1			1
黒字				
赤字				
赤字比率				
収益的収支比率	45.4	83.8	100.0	70.8

特定地域生活排水処理事業歳入歳出決算

(単位：千円)

区 分	福井市	計
総 営 業 収 益	32,951	32,951
下水道使用料	6,082	6,082
雨水処理負担金	6,082	6,082
受託工事収益		
その他		
営業外収益	26,869	26,869
国庫補助金		
県補助金		
他会計繰入金	26,869	26,869
その他		
総 営 業 費 用	26,194	26,194
職員給与費	25,235	25,235
受託工事費	5,047	5,047
その他	20,188	20,188
営業外費用	959	959
支払利息	959	959
うち地方債利息	959	959
その他		
収 支 差 引	6,757	6,757
資本的収入	31	31
地方債		
うち借換		
他会計補助金	31	31
他会計借入金		
国庫補助金		
県補助金		
工事負担金		
その他		
資本的支出	6,769	6,769
建設改良費	31	31
うち職員給与費		
地方債償還金	6,738	6,738
うち繰上償還		
他会計長期借入金返還金		
他会計への繰出金		
その他		
収 支 差 引	△ 6,738	△ 6,738
収 支 再 差 引	19	19
積 立 金		
前年度からの繰越金	75	75
前年度繰上充用金		
収益的支出に充てた地方債		
収益的支出に充てた他会計借入金		
形式収支	94	94
翌年度に繰り越すべき財源		
実質収支	94	94
黒字		
赤字		
赤字比率		
収益的収支比率	100.1	100.1

個別排水処理事業歳入歳出決算

(単位：千円)

区 分	南越前町	おおい町	計
総 営 業 収 益	10,754	837	11,591
下水道使用料	7,736	132	7,868
雨水処理負担金	7,736	132	7,868
受託工事収益			
その他			
営業外収益	3,018	705	3,723
国庫補助金			
県補助金			
他会計繰入金	3,018	705	3,723
その他			
総 営 業 費 用	10,133	653	10,786
職員給与費	9,865	573	10,438
受託工事費			
その他	9,865	573	10,438
営業外費用	268	80	348
支払利息	268	80	348
うち地方債利息	268	80	348
その他			
収 支 差 引	621	184	805
資本的収入	640		640
地方債			
うち借換			
他会計補助金	640		640
他会計借入金			
国庫補助金			
県補助金			
工事負担金			
その他			
資本的支出	1,261	184	1,445
建設改良費			
うち職員給与費			
地方債償還金	1,261	184	1,445
うち繰上償還			
他会計長期借入金返還金			
他会計への繰出金			
その他			
収 支 差 引	△ 621	△ 184	△ 805
収 支 再 差 引			
積 立 金			
前年度からの繰越金	100		100
前年度繰上充用金			
収益的支出に充てた地方債			
収益的支出に充てた他会計借入金			
形式収支	100		100
翌年度に繰り越すべき財源			
実質収支	100		100
黒字			
赤字			
赤字比率			
収益的収支比率	94.4	100.0	94.8

港湾整備事業歳入歳出決算

(単位：千円)

区 分	敦賀市
総 収 益	20,775
営 業 収 益	19,239
料 金 収 入	19,239
受託工事収益	
その他	1,536
営 業 外 収 益	
国庫補助金	
県補助金	404
他会計繰入金	
その他	1,132
総 費 用	3,539
営 業 費 用	3,135
職員給与費	
受託工事費	
その他	3,135
営 業 外 費 用	404
支払利息	404
うち地方債利息	404
その他	
収 支 差 引	17,236
資本的 収 入	88
地 方 債	
他会計出資金	
他会計補助金	88
他会計借入金	
固定資産売却代金	
国庫補助金	
県補助金	
工事負担金	
その他	
資本的 支 出	17,324
建設改良費	2,631
うち職員給与費	
地方債償還金	
他会計長期借入金返還金	14,693
他会計への繰出金	
その他	
収 支 差 引	△ 17,236
収 支 再 差 引	
積 立 金	
前年度からの繰越金	
前年度繰上充用金	
収益的支出に充てた地方債	
収益的支出に充てた他会計借入金	
形 式 収 支	
翌年度に繰り越すべき財源	
実 質 収 支	
黒 字	
赤 字	
赤 字 比 率	
収益的収支比率	113.9

市場事業歳入歳出決算

(単位：千円)

区 分	福井市
総 収 益	663,998
営 業 収 益	343,833
料 金 収 入	244,136
うち売上高割使用料	44,226
受託工事収益	
その他	99,697
営 業 外 収 益	320,165
国庫補助金	
県補助金	
他会計繰入金	19,500
その他	300,665
総 費 用	619,070
営 業 費 用	309,717
職員給与費	
受託工事費	102,124
その他	
営 業 外 費 用	207,593
支払利息	309,353
うち地方債利息	3,566
その他	3,566
収 支 差 引	305,787
資本的 収 入	44,928
地 方 債	57,800
他会計出資金	57,800
他会計補助金	
他会計借入金	
固定資産売却代金	
国庫補助金	
県補助金	
工事負担金	
その他	
資本的 支 出	102,685
建設改良費	76,493
うち職員給与費	
地方債償還金	
他会計長期借入金返還金	26,192
他会計への繰出金	
その他	
収 支 差 引	△ 44,885
収 支 再 差 引	43
積 立 金	
前年度からの繰越金	154
前年度繰上充用金	
収益的支出に充てた地方債	
収益的支出に充てた他会計借入金	
形 式 収 支	197
翌年度に繰り越すべき財源	
実 質 収 支	
黒 字	197
赤 字	
赤 字 比 率	
収益的収支比率	102.9

宅地造成事業歳入歳出決算

(単位：千円)

区 分	福井市	敦賀市	鯖江市	美浜町	若狭町	計
収 入						
総 収 入	187,632	7,664	3,099	271,683	55,525	525,603
営 業 収 入	179,251		3,093	271,651	54,757	508,752
料 金 収 入	176,092			271,651	54,757	502,500
受託工事収益	3,159		3,093			6,252
そ の 他	8,381	7,664	6	32	768	16,851
営 業 外 収 益						
国庫補助金						
県補助金						
他会計繰入金						
そ の 他	8,381	7,664	6	32	768	7,664
費 用						
総 費 用	40,129	7,664	181	19,045	2,634	69,653
営 業 費 用	35,768	7,664	181	16,363	2,392	62,368
職員給与費	32,239	6,056				38,295
受託工事費						
そ の 他	3,529	1,608	181	16,363	2,392	24,073
営 業 外 費 用	4,361			2,682	242	7,285
支 払 利 息	4,303				242	4,545
うち地方債利息	4,303				242	4,545
そ の 他	58		2,918	2,682		2,740
収 支 差 引	147,503			252,638	52,891	455,950
資 本 的 収 入						
地 方 債	508,727			17,604	41,420	567,751
他会計出資金	100,000					100,000
他会計補助金						
他会計借入金	408,727			17,574		426,301
固定資産売却代金						
国庫補助金						
県補助金						
工事負担金						
そ の 他				30	41,420	41,450
資 本 的 支 出						
建設改良費	634,333		1,378	214,366	41,420	891,497
うち職員給与費	56,253		1,378	15,466		73,097
地方債償還金			1,122			1,122
他会計長期借入金返還金	578,080			186,600	38,150	802,830
他会計への繰出金					6,190	6,190
そ の 他					6,100	6,100
収 支 差 引	△ 125,606		△ 1,378	△ 196,762		△ 323,746
収 支 再 差 引	21,897		1,540	55,876	52,891	132,204
積 立 金						
前年度からの繰越金						
前年度繰上充用金	18,272		46,343	16,467	41,934	58,401
収益的支出に充てた地方債				84,013	5,588	154,216
収益的支出に充てた他会計借入金						
形 式 収 入						
翌年度に繰り越すべき財源	40,169		47,883	123,422	16,545	228,019
実 質 収 入						
黒 字	40,169		47,883	123,422	16,545	16,545
赤 字						211,474
赤 字 比 率						
収 益 的 収 支 比 率	30.4	100.0	1,712.2	132.1	136.1	60.2

駐車場整備事業歳入歳出決算

(単位：千円)

区 分	福井市	鯖江市	計
収 益			
総 収 入	59,515	38,648	98,163
営 業 収 入	30,802	25,499	56,301
料 金 収 入	30,802	25,499	56,301
受託工事収益			
そ の 他	28,713	13,149	41,862
営 業 外 収 益			
国庫補助金			
県補助金			
他会計繰入金		12,771	12,771
そ の 他	28,713	29,091	29,091
収 益 的			
総 費 用	50,714	38,648	89,362
営 業 費 用	50,143	38,648	88,791
職員給与費			
受託工事費			
そ の 他	50,143	38,648	88,791
営 業 外 費 用	571		571
支 払 利 息	571		571
うち地方債利息	571		571
そ の 他			
収 支 差 引	8,801		8,801
資 本 的 収 入			
地 方 債			
他会計出資金			
他会計補助金			
他会計借入金			
固定資産売却代金			
国庫補助金			
県補助金			
工事負担金			
そ の 他			
資 本 的 支 出	15,739		15,739
建設改良費	1,383		1,383
うち職員給与費			
地方債償還金	14,356		14,356
他会計長期借入金返還金			
他会計への繰出金			
そ の 他			
収 支 差 引	△ 15,739		△ 15,739
収 支 再 差 引	△ 6,938		△ 6,938
積 立 金	1		1
前年度からの繰越金			
前年度繰上充用金	8,470		8,470
収益的支出に充てた地方債			
収益的支出に充てた他会計借入金			
形 式 収 入	1,531		1,531
翌年度に繰り越すべき財源			
実 質 収 入	1,531		1,531
黒 字			
赤 字			
赤 字 比 率			
収 益 的 収 支 比 率	91.5	100.0	94.6

介護サービス事業歳入歳出決算

(単位：千円)

区 分	あわら市		池田町			計	南越前町 介護老人保健	計
	指定介護	指定介護	短期入所	デイサービス	計			
総 介護サービス収益 料 金 収 入	3,408					180,110	176,702	180,110
						137,046	137,046	137,046
						137,046	137,046	137,046
その 他								
介護サービス外収益	3,408					43,064	39,656	43,064
国庫補助金						5,227	5,227	5,227
県補助金								
他会計繰入金								
その 他	3,408					34,223	34,223	34,223
総 費 用	3,408					206	206	3,614
介護サービス費用	3,408					176,972	176,972	180,380
職員給与費						176,972	176,972	176,972
材料費						116,229	116,229	116,229
その 他						13,801	13,801	13,801
介護サービス外費用	3,408					46,942	46,942	46,942
支払利息	3,408					3,408	3,408	3,408
うち地方債利息	3,408					3,408	3,408	3,408
その 他								
収 支 差 引						△ 270	△ 270	△ 270
資本的収入	36,489					36,489		36,489
地方債								
他会計出資金								
他会計補助金								
他会計借入金								
固定資産売却代金								
国庫補助金								
県補助金								
工事負担金								
その 他	36,489					36,489		36,489
資本的支出	36,489					36,489		36,489
建設改良費								
うち職員給与費								
地方債償還金								
他会計長期借入金返還金								
他会計への繰出金								
その 他	36,489					36,489		36,489
収 支 差 引								
収 支 再 差 引						△ 270	△ 270	△ 270
積立金								
前年度からの繰越金						978	978	978
前年度繰上充用金								
収益的支出に充てた地方債								
収益的支出に充てた他会計借入金								
形式収支						708	708	708
翌年度に繰り越すべき財源								
実質収支						708	708	708
黒字								
赤字								
赤字比率								
収益的収支比率	8.5					99.8	99.8	83.1

6. 企業債現在高の状況

法適用企業

区分		団体名	金 区 分			計
			政府資金	機構	市中銀行等	
水 道	福井市	福井市（簡水）	3,718,030	9,317,637	57,260	13,035,667
	敦賀市	敦賀市	1,139,477	375,442		1,572,179
	小浜市	小浜市	3,955,449	1,880,506		5,835,955
	大野市	大野市	873,900	642,964	32,031	1,561,658
	大野市（簡水）	大野市（簡水）	133,990	267,699		401,689
	鯖江市	鯖江市	22,004	14,748	23,575	60,327
	鯖江市	鯖江市	1,027,891	1,164,819	748	2,193,458
	鯖江市	鯖江市	889,155	1,893,564	491,200	3,273,919
	あわら市	あわら市	339,394	890,544	7,020	1,236,958
	越前市	越前市	813,012	1,023,244		1,836,256
公 共 下 水	坂本市	坂本市	3,717,300	1,361,944	974	5,080,218
	永平寺町	永平寺町	739,302	164,174		903,476
	南越前町	南越前町	539,907	280,995		820,902
	美浜町	美浜町	843,394	560,414		1,407,540
	高浜町	高浜町	297,481	575,791		83,584
	若狹町	若狹町	631,151	234,333		865,484
	戸原温泉上水道財産区	戸原温泉上水道財産区				
	計	計	19,680,837	20,648,818	121,608	41,042,542
	工業用水	工業用水	50,040	561,922		611,962
	越前市	越前市	50,040	561,922		611,962
病 院	敦賀市	敦賀市	1,766,798	1,207,265	177,845	3,246,554
	坂本市	坂本市	1,452,700	450,069	52,875	2,026,894
	越前町	越前町	358,309	22,200	127,417	507,926
	公立小浜病院組合	公立小浜病院組合	5,314,120	2,106,658	669,521	8,348,477
	公立丹南病院組合	公立丹南病院組合	1,299,747	42,942		1,342,689
	計	計	10,191,674	3,829,134	1,027,658	15,591,541
	福井市	福井市	30,959,590	18,341,559	8,404,593	57,705,742
	敦賀市	敦賀市	7,464,441	4,147,318	1,561,996	13,173,755
	小浜市	小浜市		2,386,831	1,094,844	3,481,675
	大野市	大野市		2,396,303	9,200	2,405,503
公 共 下 水	鯖江市	鯖江市	5,298,600	4,638,985	3,462,246	13,399,831
	あわら市	あわら市	2,911,294	4,118,759	804,697	7,834,750
	越前市	越前市	9,315,857	1,111,244	2,678,102	13,105,203
	坂本市	坂本市	8,436,734	6,924,845	4,038,423	22,814,764
	五箇川公共下水道事務組合	五箇川公共下水道事務組合	653,021	313,821	533,356	1,500,198
	計	計	55,723,680	52,584,278	21,020,599	129,328,557
	鯖江市	鯖江市		244,744		244,744
	特公下水	特公下水		244,744		244,744
	福井市	福井市	1,071,549	915,055	392,406	2,369,010
	越前市	越前市	632,014	1,690,102	89,004	2,411,120
農 業 排 水	越前市	越前市	1,703,563	2,605,157	481,410	4,790,130
	敦賀市	敦賀市	554,455	348,147		902,602
	鯖江市	鯖江市	875,154	581,886	137,424	1,594,464
	越前市	越前市	355,284	334,711	2,417	692,412
	坂本市	坂本市	54,152	22,515		76,667
	計	計	1,839,045	1,287,259	139,841	3,501,616
	敦賀市	敦賀市	50,893	23,952		74,845
	鯖江市	鯖江市	50,893	23,952		74,845
	越前市	越前市	9,593			9,593
	特定地域	特定地域	236,041			236,041
そ の 他	若狹町	若狹町	536,673	935		537,608
	計	計	536,673	935		537,608
	法適用企業計	法適用企業計	90,022,039	81,786,199	22,791,116	216,889,374

区分		団体名	金 区 分			計
			政府資金	機構	市中銀行等	
簡 易 水 道	池田町	池田町	243,283	187,200		430,483
	越前町	越前町	1,182,064	608,148		1,801,002
	美浜町	美浜町	290,651	49,598	10,800	415,307
	高浜町	高浜町	123,746	12,056	75,058	210,860
	おおい町	おおい町	219,079	87,420		306,499
	若狹町	若狹町	318,029	10,465	8,900	337,394
	計	計	2,376,842	954,887	94,758	3,426,487
	勝山市	勝山市	1,273,765	3,478,388	73,165	5,265,015
	永平寺町	永平寺町	595,654	216,538		812,192
	越前町	越前町	650,634	684,861	600	1,348,103
公 共 下 水	美浜町	美浜町	1,724,256	715,429	140,950	2,644,153
	高浜町	高浜町	2,997,323	668,577	48,770	3,747,170
	計	計	7,241,632	5,763,793	263,485	13,816,633
	永平寺町	永平寺町	294,127	63,605	10,500	368,232
	池田町	池田町	517,448	187,585		705,611
	南越前町	南越前町	288,702	82,194		370,896
	越前町	越前町	209,886	81,558		291,444
	おおい町	おおい町	237,475	113,372		350,847
	若狹町	若狹町	1,857,008	706,194	13,100	2,576,302
	計	計	3,404,646	1,234,508	10,500	4,669,332
農 業 排 水	福井市	福井市	1,271,043	2,108,504	10,100	3,389,647
	小浜市	小浜市	1,617,321	746,429	4,503	2,368,253
	大野市	大野市	800,342	492,999		1,293,341
	勝山市	勝山市	531,904	711,380	33,143	1,276,427
	永平寺町	永平寺町	461,941	148,756		610,697
	池田町	池田町	209,325	82,241		291,566
	南越前町	南越前町	515,050	571,791		1,086,841
	越前町	越前町	153,344	52,029	11,987	217,360
	美浜町	美浜町	269,080	136,382	3,400	418,944
	高浜町	高浜町	352,994	314,972		667,966
そ の 他	おおい町	おおい町	371,352	135,902		507,254
	若狹町	若狹町	670,411	158,835	17,900	847,146
	計	計	7,224,107	5,660,220	24,685	12,918,012
	小計	小計	20,247,227	13,613,403	298,670	34,881,894

法非適用企業（2／2）

（単位：千円）

区分	団体名	政府資金	機構	金	区	分	計
漁業排水	福井市	87,273	52,338	600			140,211
	小浜市	59,765		989			60,754
	越前市	357,891	102,819				460,710
	美浜町	6,072	11,265	5,594			22,931
	高浜町	131,807	37,465				169,272
	若狭町	32,011	18,464			3,200	53,675
林業排水	計	674,819	222,351	7,183		3,200	907,553
	福井市	28,823	8,079	200			37,102
小規模排水	福井市	14,186					14,186
	越前市	6,137					6,137
	おおい町	4,151					4,151
特定地域個別排水	計	24,474					24,474
	福井市	59,851	22,419				82,270
港湾市場	計	59,851	22,419				82,270
	南越前市	10,244					10,244
住宅地造成	おおい町	3,334					3,334
	計	13,578					13,578
駐重場	敦賀市	13,358	7,824				21,182
	計	13,358	7,824				21,182
宅地造成	福井市	63,630	278,719	120,000		55,900	518,249
	計	63,630	278,719	120,000		55,900	518,249
住宅地造成	福井市			1,579,540		985,804	1,579,540
	計			1,579,540		985,804	1,579,540
駐重場	敦賀市						
	計						
住宅地造成	鯖江市					530,300	530,300
	計					530,300	530,300
駐重場	美浜町			96,775		22,927	119,702
	計			1,676,315		1,539,031	3,215,346
住宅地造成	福井市			121,156		94,413	215,569
	計			121,156		94,413	215,569
住宅地造成	あわら市	132,044	38,742				170,786
	計	132,044	38,742				170,786
住宅地造成	池田町						
	計						
住宅地造成	南越前市						
	計						
住宅地造成	小計	1,010,577	578,134	1,924,854		1,692,544	5,206,109
	計	21,257,804	14,191,542	2,223,524		2,415,133	40,088,003

団体別現在高

（単位：千円）

団体名	政府資金	機構	金	区	分	計
福井市	38,413,452	31,419,752	10,685,855			86,565,711
敦賀市	13,805,394	7,615,012	1,739,841			25,447,588
小浜市	2,550,986	3,776,224	1,132,367			8,174,402
大野市	956,336	3,171,749	32,775			4,160,860
勝山市	2,833,560	5,354,587	73,913			8,734,900
鯖江市	7,062,909	7,359,179	3,599,670			23,391,885
あわら市	3,382,732	5,048,045	811,717			11,218,701
越前市	2,095,984	12,925,836	1,202,665			19,083,211
坂井市	13,660,886	8,759,373	4,092,272			29,998,543
永平寺町	2,091,024	593,073	10,500			2,694,597
池田町	970,056	457,026				1,427,660
南越前市	1,353,903	934,980				2,288,883
越前市	3,761,649	2,112,029	128,017			6,159,223
美浜町	2,587,540	1,488,465	156,626			4,988,491
高浜町	3,605,870	1,033,070	48,770			4,720,210
おおい町	835,391	336,694				1,172,085
若狭町	4,045,283	1,129,226	96,775			5,337,311
芦原温泉土木消費地区						
公立小浜病院組合	5,314,120	2,106,658	669,521			8,348,477
公立小浜病院組合	1,299,747	42,942				1,342,689
五箇川公共下水道事務組合	653,021	313,821	533,356			1,721,950
計	111,279,843	95,977,741	25,014,640			256,977,377

7. 資本的支出に充当された企業債の発行額の状況

法適用企業

		(単位：千円)						
区分	団体名	平成28年度	平成29年度	平成30年度	令和元年度	令和2年度		
水道	福井市	700,000	900,000	1,000,000	500,000	200,000		
	福井市（簡水）	90,100	120,000	85,000	83,200	95,900		
	敦賀市	128,500	190,200	467,200	228,500	258,500		
	小浜市	28,400	26,000	42,000	52,600	66,400		
	大野市	10,800	26,300	25,500	27,300	21,700		
	大野市（簡水）							
	勝山市	45,700	45,700	41,900	114,300	81,700		
	鯖江市	220,000	170,000	170,000	201,200	170,000		
	あわら市	53,500	38,500	61,000	41,100	57,900		
	越前市	128,700	23,200	3,600				
工業用水	坂井市	326,200	526,300	1,351,000	346,000	150,200		
	永平寺町	32,500	28,700	23,000				
	南越前町							
	越前町	98,200	50,000	78,500	91,600	78,100		
	美浜町							
	高浜町			160,700	98,500	22,300		
	若狹町							
	若狹町							
	計	1,816,900	2,145,200	3,509,400	1,784,000	1,202,700		
	越前市				3,400	169,200		
病院	敦賀市	93,100	126,100	157,300	162,400	309,600		
	敦賀市	47,500	90,000	42,000	356,000	6,000		
	越前町	29,800	27,500	41,200	42,200	33,000		
	公立小浜病院組合	86,200	94,200	47,500	40,600	495,500		
	公立丹南病院組合	44,800	38,900	57,000	79,700			
	計	301,400	376,700	288,000	658,200	923,800		
	福井市	3,504,300	3,804,500	3,730,000	3,667,500	3,522,700		
	敦賀市	893,100	900,000	735,600	792,500	694,400		
	小浜市	450,900	929,600	360,700	230,000	461,500		
	大野市	492,200	493,800	498,500	418,800	470,300		
公共下水	鯖江市	758,900	759,200	693,000	534,300	588,600		
	あわら市	580,100	514,200	440,700	412,200	323,200		
	越前市	1,004,600	864,200	735,100	562,800	810,600		
	坂井市	1,383,900	1,052,400	1,023,600	854,000	722,300		
	五箇川公共下水道事務組合	69,900	133,400	116,400	135,100	183,300		
	計	9,137,900	9,451,300	8,333,600	7,607,200	7,776,900		
	鯖江市	19,500						
	計	19,500						
	福井市	103,700	42,000	9,000	171,000	244,000		
	越前市	173,600	63,400	137,100	107,900	89,600		
農業排水	計	277,300	105,400	146,100	278,900	333,600		
	敦賀市	23,000	27,800	28,000	29,000	36,000		
	鯖江市							
	越前市							
	坂井市							
	計	23,000	27,800	28,000	29,000	36,000		
	敦賀市							
	計			8,300				
	越前市			8,300				
	計							
特定地域	越前市							
	計							
	若狹町							
	計							
	若狹町							
	計							
	若狹町							
	計							
	若狹町							
	計							
その他	若狹町							
	計							
	若狹町							
	計							
	若狹町							
	計							
	若狹町							
	計							
	若狹町							
	計							
法適用企業計		11,619,900	12,293,600	12,517,300	10,360,700	10,442,200		

法非適用企業（1／2）

		(単位：千円)						
区分	団体名	平成28年度	平成29年度	平成30年度	令和元年度	令和2年度		
簡易水道	池田町				44,400	126,200		
	越前町				62,200	154,300		
	美浜町	53,500	6,000	57,800	27,200	23,300		
	高浜町							
	おおい町				8,900	85,500		
	若狹町							
	計	53,500	6,000	81,100	142,700	389,300		
	勝山市	288,710	145,007	233,322	135,200	235,100		
	永平寺町	4,000	19,500	16,000	81,700	102,900		
	越前町				53,800	37,300		
公共下水	美浜町	109,200	107,500	105,600	10,800	32,500		
	高浜町	401,910	272,007	363,622	281,500	407,800		
	計	6,200	6,800					
	永平寺町	50,800	26,000	29,800	42,600	17,400		
	池田町							
	南越前町	500	2,000					
	おおい町							
	若狹町				6,800	6,300		
	計	57,500	34,800	29,800	49,400	34,200		
	福井市	39,700	24,600	45,200	33,500	54,400		
農業排水	小浜市		1,200	1,700	34,000	31,700		
	勝山市	34,700	36,300	31,600	33,500	41,000		
	永平寺町	9,200						
	池田町							
	南越前町							
	越前町	26,600	19,400					
	美浜町							
	おおい町				8,500	9,400		
	若狹町							
	小計	110,200	81,500	78,500	109,500	137,100		
		623,110	394,307	553,022	583,100	968,400		

法非適用企業（２／２）

区分	団体名	平成28年度	平成29年度	平成30年度	令和元年度	令和2年度
漁業排水	福井市					600
	小浜市					
	越前町					
	美浜町					
	高浜町					
林業排水	若狭市					3,200
	計					3,800
小規模排水	福井市					200
	計					200
特定地域	福井市					
	計					
個別排水	南越前町					
	おおい町					
港湾	敦賀市					
	計					
市場	福井市	28,000	75,900	55,900	62,200	57,800
	計	28,000	75,900	55,900	62,200	57,800
宅地造成	福井市	30,000	703,000	231,000	300,000	100,000
	敦賀市				274,000	
	鯖江市	123,000				
	美浜町					
	若狭市					
駐車場	福井市	153,000	703,000	231,000	574,000	100,000
	計	25,200	9,900	40,700		
サ介護施設	あわら市					
	池田町					
	南越前町					
	計					
小計		206,200	788,800	327,600	636,200	161,800
法非適用企業計		829,310	1,183,107	880,622	1,219,300	1,130,200
総計		12,449,210	13,476,707	13,397,922	11,580,000	11,572,400

団体別収入額

団体名	平成28年度	平成29年度	平成30年度	令和元年度	令和2年度
福井市	4,491,000	4,977,200	4,965,800	4,817,400	4,275,600
敦賀市	1,144,700	1,919,300	1,599,400	1,457,100	1,262,500
小浜市	479,300	956,800	404,400	316,600	559,600
大野市	503,000	520,100	524,000	446,100	492,000
勝山市	323,410	227,007	306,822	283,000	357,800
鯖江市	1,021,400	957,000	891,000	764,500	794,600
あわら市	633,600	552,700	501,700	453,300	381,100
越前市	1,306,900	950,800	875,800	674,100	1,069,400
坂井市	1,757,600	1,668,700	2,416,600	1,556,000	878,500
永平寺町	47,900	35,500	23,000		10,500
池田町	50,800	26,000	29,800	87,000	143,600
南越前町					
越前町	34,300	49,000	115,000	186,100	290,800
美浜町	301,300	75,400	110,500	172,600	138,700
高浜町	109,200	107,500	105,600	10,800	32,500
おおい町					
若狭町	43,900	187,200	364,600	122,700	126,700
芦原温泉上水道財産区					
公立小浜病院組合	86,200	94,200	47,500	40,600	495,500
公立丹南病院組合	44,800	38,900		57,000	79,700
五箇川公共下水道事務組合	69,900	133,400	116,400	135,100	183,300
計	12,449,210	13,476,707	13,397,922	11,580,000	11,572,400

8. キャッシュ・フローの状況

法適用企業

区分		団体名	業務活動	投資活動	財務活動	資金に係る換算差額	資金の増加額 (又は減少額)	資金期首残高	資金期末残高
水道事業	水	福井市	2,568,456	△ 1,570,382	△ 778,829		219,245	5,415,915	5,635,160
		福井市(簡水)	67,673	△ 99,288	42,684		11,069	65,946	77,015
		敦賀市	516,795	△ 231,243	△ 137,411		148,141	1,128,569	1,276,710
		小浜市	227,085	△ 54,792	△ 106,379		65,914	707,945	773,859
		大野市	38,291	△ 56,084	21,171		3,378	871,763	875,141
		大野市(簡水)	39,323	△ 14,529	4,020		28,814	292,579	321,393
		勝山市	147,292	△ 55,762	△ 91,391		139	812,463	812,602
		鯖江市	228,891	△ 219,578	1,142	279	10,734	664,489	675,223
		あわら市	205,121	△ 68,606	△ 37,704		98,811	380,819	479,630
		越前市	535,685	△ 843,282	△ 174,657		△ 482,254	2,401,765	1,919,511
道	道	越前市	514,308	△ 206,120	△ 62,262		245,926	2,370,367	2,616,293
		永平寺町	227,907	△ 30,710	△ 115,482		81,715	642,601	724,316
		南越前町	83,115	1,913	△ 89,810	△ 1,980	△ 6,762	104,930	98,168
		越前町	77,257	81,436	△ 148,835		9,858	15,451	25,309
		美浜町	64,231	△ 117,898	△ 34,940		△ 18,727	505,825	487,098
		高浜町	84,371	△ 54,954			29,417	744,316	773,733
		若狭町	64,922	△ 28,839	△ 30,346		5,737	781,615	787,352
		芦原温泉上水道財産区	△ 18,696			4,436	△ 14,260	194,139	179,879
		計	5,672,027	△ 3,568,718	△ 1,669,149	2,735	436,895	18,101,497	18,538,392
		工業用水	△ 21,544	△ 188,393	151,798		△ 58,139	382,369	324,250
病院事業	病院事業	若狭町	9,944				9,944	234,243	244,187
		計	△ 11,600	△ 188,393	151,798		△ 48,195	616,632	568,437
		敦賀市	365,739	△ 505,948	114,015		△ 26,194	2,754,724	2,728,530
		坂井市	310,537	△ 7,026	△ 153,742		149,769	889	150,658
		越前町	77,005	△ 19,806	△ 45,314		11,885	247,045	258,930
		公立小浜病院組合	1,182,240	△ 435,062	△ 95,810		651,368	101,708	753,076
		レイクヒルズ美方病院	71,940	4,728	△ 74,116		2,552	23,508	26,060
		公立丹南病院組合	220,967	36,986	△ 352,228		△ 94,275	347,792	253,517
		計	2,228,428	△ 926,128	△ 607,195		695,105	3,475,666	4,170,771
		福井市	3,147,039	△ 2,477,674	△ 688,040		△ 28,675	5,902,455	5,873,780
公共下水道	公共下水道	敦賀市	928,996	△ 430,780	△ 208,393		289,823	597,804	887,627
		小浜市	505,810	19,283	△ 403,545		121,548	83,872	205,420
		大野市	144,954	△ 310,086	191,198		26,066	79,308	105,374
		鯖江市	865,393	56,702	△ 942,861	△ 17,836	△ 38,602	322,357	283,755
		あわら市	417,286	△ 48,034	△ 288,325		80,927	41,220	122,147
		越前市	1,171,830	△ 415,457	△ 483,555		272,818	1,100,323	272,818
		坂井市	992,777	△ 247,866	△ 975,381		△ 230,470	675,653	869,853
		五箇川公共下水道事務組合	118,263	△ 24,676	△ 7,084		86,503	675,653	762,156
		計	8,292,348	△ 3,878,588	△ 17,836	△ 17,836	579,938	8,802,992	9,382,930
		鯖江市	13,169		△ 21,803	1,500	△ 7,134	7,688	554
排水	排水	計	13,169		△ 21,803	1,500	△ 7,134	7,688	554
		福井市	122,949	△ 52,298	△ 3,610		67,041	△ 193,373	△ 126,332
		越前市	129,455	△ 72,958	53,940		110,437		110,437
		環水	252,404	△ 125,256	50,330		177,478	△ 193,373	△ 15,895
		敦賀市	3,740	△ 7,317	△ 79,778		△ 83,355	△ 143,071	△ 226,426
		鯖江市	135,334	67,920	△ 175,449	△ 33	27,772	112,116	139,888
		越前市	103,811	△ 11,430	10,462		102,843		102,843
		坂井市	7,388	3,800	△ 8,750		2,438	55,644	58,082
		計	250,273	52,973	△ 253,515	△ 33	49,698	24,689	74,387
		敦賀市	△ 5,238	△ 8,215	△ 9,310		△ 22,763	△ 23,188	△ 45,951
林業排水	林業排水	越前市	△ 5,238	△ 8,215	△ 9,310			△ 23,188	△ 45,951
		計	1,540		3,556		5,096		5,096
		越前市	1,540		3,556				
		計	19,630		△ 7,926		11,704		11,704
		越前市	19,630		△ 7,926				
		計	7,634	1,041	△ 12,041		△ 3,366	19,222	15,856
		若狭町	7,634	1,041	△ 12,041		△ 3,366	19,222	15,856
		計	16,720,615	△ 8,641,284	△ 6,191,241	△ 13,634	1,874,456	30,831,825	32,706,281
		法適用企業計							

(単位：千円)

9. 経営分析

水道事業（法適用）

経営指標	福井市	福井市 (簡易水道)	敦賀市	小浜市	大野市	勝山市	鯖江市	あわら市	越前市
経常収支比率 (%)									
経常収益÷経常費用	132.41	94.23	102.59	132.87	111.88	106.75	85.74	109.39	117.26
累積欠損金比率 (%)									
当年度未処理欠損金÷(営業収益－受託工事収益)		17.75					124.47		
流動比率 (%)									
流動資産÷流動負債	241.40	48.24	257.04	396.49	2207.14	421.52	341.69	193.46	499.63
企業債残高対給水収益比率 (%)									
企業債現在高合計÷給水収益	303.26	2235.30	681.57	382.66	502.24	707.00	293.55	263.01	119.29
料金回収率 (%)									
供給単価÷給水原価	123.19	32.55	97.46	130.38	64.81	93.05	79.50	75.43	109.44
給水原価 (円)									
(経常費用－(受託工事費＋材料及び不用品売却原価＋附帯事業費)－長期前受金戻入)÷年間総有収水量	113.28	431.93	95.30	101.97	355.38	151.02	183.13	200.20	181.19
施設利用率 (%)									
一日平均配水量÷一日配水能力	57.56	54.46	45.60	58.79	30.49	45.14	44.05	49.43	54.79
有収率 (%)									
年間総有収水量÷年間総配水量	89.32	72.92	91.81	92.27	69.97	81.89	90.32	82.99	91.72
有形固定資産減価償却率 (%)									
有形固定資産減価償却累計額 ÷有形固定資産のうち償却対象資産の帳簿原価	54.89	50.25	45.40	52.61	51.26	54.96	52.43	68.35	51.60
管路経年変化率 (%)									
法定耐用年を経過した管路延長÷管路延長	34.60	49.37	16.57				20.99	11.80	18.70
管路更新率 (%)									
当該年度に更新した管路延長÷管路延長	0.49	0.35	0.50	0.16	0.41	0.08	0.16	0.22	0.72

水道事業（法適用）

経営指標	坂井市	永平寺町	南越前町	越前町	美浜町	高浜町	若狭町	芦原温泉 上水道財産区
経常収支比率（％）								
経常収益÷経常費用	96.73	121.26	100.56	106.04	103.58	110.22	102.04	90.31
累積欠損金比率（％）								
当年度未処理欠損金÷（営業収益－受託工事収益）								
流動比率（％）								
流動資産÷流動負債	583.33	342.15	84.30	32.39	627.69	1202.82	838.25	657.08
企業債残高対給水収益比率（％）								
企業債現在高合計÷給水収益	382.35	407.30	509.86	1034.42	950.68		815.58	
料金回収率（％）								
供給単価÷給水原価	85.37	115.18	65.56	70.27	92.59	109.17	85.74	87.00
給水原価（円）								
（経常費用－（受託工事費＋材料及び不用品売却原価＋附帯事業費） －長期前受金戻入）÷年間総有収水量	148.90	95.13	243.67	199.27	130.93	103.27	159.35	155.75
施設利用率（％）								
一日平均配水量÷一日配水能力	65.05	54.66	48.00	75.07	46.48	38.45	66.64	19.59
有収率（％）								
年間総有収水量÷年間総配水量	88.33	79.29	78.21	71.11	85.51	91.21	68.95	97.61
有形固定資産減価償却率（％）								
有形固定資産減価償却累計額 ÷有形固定資産のうち償却対象資産の帳簿原価	53.85	64.64	56.39	43.11	49.83	56.61	49.40	50.24
管路経年変化率（％）								
法定耐用年を経過した管路延長÷管路延長	19.29				17.29	54.05	2.76	8.95
管路更新率（％）								
当該年度に更新した管路延長÷管路延長	0.39				1.46		0.67	

簡易水道事業経営分析（法非適用）

経営指標	小浜市	大野市	池田町	越前町	美浜町	高浜町	おおい町	若狭町
収益の収支比率（％）								
総収益 ÷（総費用＋地方債償還金）	120.72	99.25	62.28	69.61	67.90	79.51	85.38	99.08
累積欠損金比率（％）								
流動比率（％）								
企業債残高対給水収益比率（％）								
企業債現在高合計 ÷ 給水収益	384.81	146.64	909.45	748.12	1,428.84	2,617.03	275.64	197.68
料金回収率（％）								
供給単価 ÷ 給水原価	81.24	63.87	56.46	64.56	52.79	9.66	77.71	97.83
給水原価（円） （総費用－受託工事費＋地方債償還金（繰上償還分除く）） ÷ 年間総有収水量	163.32	214.15	263.50	237.34	157.32	1,367.38	165.66	131.55
施設利用率（％）								
一日平均配水量 ÷ 一日配水能力	43.37	40.15	53.36	55.64	43.27	41.70	64.25	58.67
有収率（％）								
年間総有収水量 ÷ 年間総配水量	90.00	95.24	59.11	71.77	86.79	91.13	71.09	80.95
有形固定資産減価償却率（％）								
管路経年変化率（％）								
管路更新率（％） 当該年度に更新した管路延長 ÷ 管路延長		0.16			4.55		0.02	0.04

工業用水道事業

経営指標	越前市	若狭町
経常収支比率 (%)		
経常収益÷経常費用	108.30	74.05
累積欠損金比率 (%)		
当年度未処理欠損金÷(営業収益－受託工事収益)		
流動比率 (%)		
流動資産÷流動負債	363.79	39,581.36
企業債残高対給水収益比率 (%)		
企業債現在高合計÷給水収益	960.68	
料金回収率 (%)		
供給単価÷給水原価	92.92	48.02
給水原価 (円)		
(経常費用－(受託工事費＋材料及び不用品売却原価＋附帯事業費)－(若狭町基金費))÷年間総有収水量	18.58	94.00
施設利用率 (%)		
一日平均配水量÷一日配水能力	46.78	4.42
契約率 (%)		
契約水量÷一日配水能力	78.60	25.58
有形固定資産減価償却率 (%)		
有形固定資産減価償却累計額 ÷有形固定資産のうち償却対象資産の帳簿原価	29.83	52.66
管路経年劣化率 (%)		
法定耐用年を経過した管路延長÷管路延長	33.37	
管路更新率 (%)		
当該年度に更新した管路延長÷管路延長	0.08	

病院事業

経営指標	敦賀市 市立敦賀病院	坂井市 市立三国病院	越前町 国保織田病院	公立小浜病院組合	
				公立小浜病院	レイクヒルズ兼万病院
経常収支比率 (%)					
経常収益÷経常費用	104.2	97.3	101.6	99.0	104.2
経常収支比率 (%)					
営業収益÷営業費用	97.4	84.4	91.6	92.9	80.0
累積欠損比率 (%)					
当年度未処理欠損金÷営業収益	3.5	162.9		30.6	119.1
病床利用率 (%)					
年延入院患者数÷年延病床数	75.0	74.3	89.1	76.3	86.3
入院患者 1人1日あたり収益 (円)					
入院収益÷年延入院患者数	48,032	32,716	41,845	34,609	19,733
外来患者 1人1日あたり収益 (円)					
外来収益÷年延外来患者数	12,994	8,076	8,289	10,634	10,037
職員給与費対営業収益比率 (%)					
職員給与費÷営業収益	49.2	67.1	62.7	54.6	75.4
材料費対営業収益比率 (%)					
材料費÷営業収益	21.6	14.5	18.6	20.6	13.3
有形固定資産減価償却率 (%)					
有形固定資産減価償却累計額 ÷有形固定資産のうち償却対象資産の帳簿価格	66.5	43.2	55.7	59.7	56.4
器械備品減価償却率 (%)					
器械備品減価償却累計額 ÷器械備品の帳簿原価	87.2	65.3	80.8	83.9	83.9
1床あたり有形固定資産 (%)					
有形固定資産のうち償却対象資産の帳簿原価 ÷年度末病床数 (合計)	58,071,545	47,593,857	50,666,564	44,034,296	28,215,560

※越前町および公立丹南病院組合は指定管理者との合算により算出

下水道事業（法適用）

経営指標	福井市		敦賀市				鯖江市			あわら市		坂井市		五箇川分基下 水道事務組合
	公共	特環	公共	農業	漁業	公共	公共	特公	農業	公共	公共	公共	農業	
経常収支比率（％）	118.65	103.32	104.12	75.47	63.70	104.17	104.17	89.60	100.03	101.09	99.29	107.79	107.66	
経常収益÷経常費用														
累積欠損金比率（％）				423.16	920.19			78.25			0.06			
当年度未処理欠損金÷（営業収益－受託工事収益）														
流動比率（％）	116.59	△ 48.60	49.27	△ 170.43	△ 208.63	22.28	22.28	35.01	56.87	22.75	53.66	441.74	229.47	
流動資産÷流動負債														
企業債務高対事業規模比率（％）														
（企業債現在高合計－一般会計負担額）÷ （営業収益－受託工事収益－雨水処理負担金）	744.77	969.35	1,540.55	3,837.76	2,107.09	1,417.68	1,417.68	1,023.11	1,036.55	1,901.71	1,863.40	1,230.08	890.79	
経費回収率（％）														
下水道使用料÷汚水処理費（公費負担分を除く）	122.66	64.82	119.22	45.37	16.50	87.87	87.87	86.88	65.23	89.96	87.14	42.04	45.94	
汚水処理原価（円）														
汚水処理費（公費負担分を除く）÷年間有収水量	124.66	238.35	112.05	283.71	1,061.17	197.45	197.45	23.80	252.07	158.71	150.00	365.05	316.89	
施設利用率（％）														
晴天時一日平均処理水量÷晴天時現在処理能力	58.65	31.49	61.95	50.16	27.57	47.96	47.96	63.79	70.02	—	—	35.92	57.69	
水洗比率（％）														
現在水流所設置済人口÷現在処理区域内人口	95.44	97.24	93.57	89.50	100.00	93.86	93.86		92.25	93.72	92.57	91.22	97.59	
有形固定資産減価償却率（％）														
有形固定資産減価償却累計額 ÷有形固定資産のうち償却対象資産の帳簿原価	44.30	50.60	8.22	8.28	12.51	13.05	13.05	20.80	12.82	40.72	32.97	47.03	53.49	
営業老朽化率（％）														
法定耐用年数を経過した管渠延長÷下水道布設延長	13.35													
管渠改善率（％）														
改善（更新・改良・修繕）管渠延長÷下水道布設延長	0.13										0.04			

下水道事業（法非適用）

經營指標	福井市						小浜市			大野市	
	農集	漁集	林集	小排	特定地域		公共	農集	漁集	公共	農集
収益の収支比率（％） 総収益 ÷（総費用＋地方債償還金）	49.30	73.10	64.71	46.47	99.83		73.66	86.89	104.16	97.70	95.63
果積欠損金比率（％）											
流動比率（％）											
企業債残高対事業規模比率（％） （企業債現在高合計－一般会計負担額） ÷ （営業収益－受託工事収益－雨水処理負担金）	1,358.20						1,324.66	369.14	10.59	1,482.70	6.42
経費回収率（％）											
下水道使用料 ÷ 污水処理費（公費負担分を除く）	40.01	59.36	26.83	29.17	24.93		89.27	100.00	84.68	79.45	89.93
污水処理原価（円）											
污水処理費（公費負担分を除く） ÷ 年間有収水量	388.57	296.82	514.39	526.57	735.80		235.22	303.17	325.97	213.36	322.69
施設利用率（％）											
晴天時一日平均処理水量 ÷ 晴天時現在処理能力	60.54	30.00	45.57	22.22	32.29		62.56	75.82	25.87	37.57	71.00
水洗化率（％）											
現在水洗便所設置済人口 ÷ 現在処理区域内人口	94.81	95.32	91.05	90.63	99.10		91.81	97.27	99.15	36.06	93.95
有形固定資産減価償却率（％）											
管渠老朽化率（％）											
管渠改善率（％） 改善（更新・改良・修繕）管渠延長 ÷ 下水道施設延長					-						

下水道事業（法非適用）

經營指標	勝山市		越前市					永平寺町			池田町	
	公共	農集	公共	特環	農集	林集	特定地域	公共	特環	農集	特環	農集
収益の収支比率 (%)												
総収益 ÷ (総費用 + 地方債償還金)	92.67	79.90	77.35	75.36	99.64	96.24	99.43	55.01	47.17	46.95	46.72	27.89
果積欠損金比率 (%)												
流動比率 (%)												
企業債残高対事業規模比率 (%)												
(企業債現在高合計 - 一般会計負担額) ÷ (営業収益 - 受託工事収益 - 雨水処理負担金)		3,557.18	1,589.50	2,695.69							1,455.09	5,680.74
経費回収率 (%)												
下水道使用料 ÷ 污水処理費 (公費負担分を除く)	97.43	63.52	61.21	52.10	79.39	51.14	71.04	74.63	70.00	74.71	40.48	12.04
污水処理原価 (円)												
污水処理費 (公費負担分を除く) ÷ 年間有収水量	167.61	264.17	208.10	239.85	167.21	265.32	251.64	186.74	207.18	172.93	454.81	1,517.31
施設利用率 (%)												
晴天時一日平均処理水量 ÷ 晴天時現在処理能力	68.40	54.97	67.92	-	62.17	40.74	-	-	64.18	63.46	41.10	73.50
水洗化率 (%)												
現在水洗便所設置済人口 ÷ 現在処理区域内人口	90.97	82.27	87.32	74.97	90.30	100.00	100.00	95.11	97.45	97.99	87.77	84.77
有形固定資産減価償却率 (%)												
管渠老朽化率 (%)												
管渠改善率 (%)												
改善 (更新・改良・修繕) 管渠延長 ÷ 下水道布設延長	0.06						-					

下水道事業（法非適用）

經營指標	南越前町			越前町					美浜町		
	特環	農集	個排	公共	特環	農集	漁集	小排	公共	農集	漁集
収益の収支比率 (%)											
総収益 ÷ (総費用 + 地方償還金)	55.89	54.33	95.24	48.36	68.48	47.16	66.62	84.57	47.24	75.24	94.63
累積欠損金比率 (%)											
流動比率 (%)											
企業債残高対事業規模比率 (%)											
(企業債現在高合計 - 一般会計負担額) ÷ (営業収益 - 受託工事収益 - 雨水処理負担金)	463.01	1,006.26	52.97	232.35	117.64				1,614.34	617.33	22.48
経費回収率 (%)											
下水道使用料 ÷ 污水処理費 (公費負担分を除く)	42.46	36.09	54.28	100.68	101.16	71.80	87.60	21.31	32.37	42.24	95.82
污水処理原価 (円)											
污水処理費 (公費負担分を除く) ÷ 年間有収水量	386.17	402.74	378.93	154.12	153.40	216.86	182.09	1,112.32	363.10	337.79	102.13
施設利用率 (%)											
晴天時一日平均処理水量 ÷ 晴天時現在処理能力	40.03	56.78	46.81	75.69	83.44	69.23	31.36	45.45	64.48	58.51	71.34
水洗化率 (%)											
現在水洗便所設置済人口 ÷ 現在処理区域内人口	98.57	98.25	100.00	96.31	94.69	95.59	80.40	100.00	80.93	87.62	88.78
有形固定資産減価償却率 (%)											
管渠老朽化率 (%)											
管渠改善率 (%)											
改善 (更新・改良・修繕) 管渠延長 ÷ 下水道布設延長			—	0.52							

下水道事業（法非適用）

経営指標	高浜町			おおい町					若狹町		
	公共	農集	漁集	特環	農集	小排	個排	特環	農集	漁集	
収益の収支比率（%）											
総収益 ÷ （総費用 + 地方債償還金）	89.15	62.23	81.08	75.41	73.34	100.00	100.00	38.62	47.22	81.75	
累積欠損金比率（%）											
流動比率（%）											
企業債残高対事業規模比率（%）											
（企業債現在高合計－一般会計負担額） ÷ （営業収益－受託工事収益－雨水処理負担金）	3,041.60	4,080.76	5,667.77	238.07				1,845.33	695.90	263.10	
経費回収率（%）											
下水道使用料 ÷ 汚水処理費（公費負担分を除く）	61.43	21.84	12.71	46.50	66.73	13.83	17.31	30.18	38.96	53.79	
汚水処理原価（円）											
汚水処理費（公費負担分を除く） ÷ 年間有収水量	198.27	630.64	977.55	248.98	178.26	1,002.27	686.31	431.24	244.56	318.86	
施設利用率（%）											
晴天時一日平均処理水量 ÷ 晴天時現在処理能力	51.74	57.42	24.31	42.86	64.50	20.00	37.50	52.19	96.83	51.52	
水洗化率（%）											
現在水洗便所設置済人口 ÷ 現在処理区域内人口	95.77	89.10	96.39	94.19	97.83	83.33	100.00	93.49	92.24	100.00	
有形固定資産減価償却率（%）											
管渠老朽化率（%）											
管渠改善率（%）											
改善（更新・改良・修繕）管渠延長 ÷ 下水道布設延長							—				

駐車場整備事業（法非適用）

経営指標	福井市			鯖江市					
	大手	大手第2	本町通り地下	鯖江駅東	鯖江駅前	鯖江駅東第2	鯖江駅東第3	文化センター前	北鯖江駅前周辺
収益的収支比率（％）									
総収益÷（総費用＋地方債償還金）	206.1	82.7	55.8	454.0	77.0	171.0	134.0	96.0	284.0
他会計補助金比率（％）									
繰入金÷（総費用＋地方債償還金）									
駐車台数一台当たりの他会計補助金額（千円）									
繰入金÷延駐車台数									
売上高GOP比率（％）									
（（営業収益－受託工事収益）－（営業費用－受託工事費）） ÷（営業収益－受託工事収益）	62.0	△ 20.9	△ 69.1	79.6	55.3	43.9	32.9	6.6	81.0
E B I T D A（減価償却前営業利益）（千円）									
総収益－総費用－繰入金＋支払利息	56,752	△ 9,779	△ 21,960	11,503	△ 2,053	4,446	1,128	△ 258	5,486
有形固定資産減価償却率（％）									
敷地の地価（千円）									
固定資産台帳等における駐車場の敷地の地価	364,043	426,334	－	26	34	29	25	26	12
設備投資見込額（千円）									
各団体において算定した額		27,406	134,479	3,000	3,000	3,000	3,000	19,018	12,000
累積欠損金比率（％）									
企業債残高対料金収入比率（％）									
（企業債残高－一般会計等負担額）÷料金収入	176.3	45.8	149.6						
稼働率（％）									
一日平均駐車台数÷収容台数	426.9	246.1	30.7	76.3	1,180.6	81.0	61.1	91.3	64.8