

第七編

公営企業会計決算の状況

公営企業会計決算の見方	137
1. 概要	139
2. 主要事業別経営指標の推移	148
3. 施設および業務概要	
水道事業（法適用）	151
簡易水道事業（法適用）	153
工業用水道事業	154
病院事業	155
下水道事業	156
港湾整備事業	160
市場事業	160
宅地造成事業	161
駐車場整備事業	162
介護サービス事業	163
その他事業	164
4. 法適用企業の決算の状況	
水道事業	165
工業用水道事業	171
病院事業	173
下水道事業	176
その他事業	179
5. 法非適用企業の決算の状況	
簡易水道事業	180
下水道事業	181
港湾整備事業	187
宅地造成事業	188
駐車場整備事業	189
介護サービス事業	190
6. 企業債現在高の状況	191
7. 企業債による収入額の状況	193
8. キャッシュ・フローの状況	195
9. 経営分析	196

公営企業会計決算の見方

1. 調査対象事業および期間

令和3年4月1日から令和4年3月31日までの間において、地方公営企業法(昭和27年法律第292号)を適用している事業および地方公営企業法を適用していない事業(地方財政法施行令第46条に掲げる事業等)について、令和3年度の決算および業務状況を調査したものである。

2. 施設および業務概要

令和4年3月31日現在のものである。(令和3年度の実績)

3. 集計の方法および用語の定義

(1) 各項目の数値は表示単位未満を四捨五入しているため、その内訳を合計した数値は、合計欄の数値と一致しない場合がある。

(2) 項目区分は、地方公営企業法施行規則に定める勘定科目に準拠した。

(3) 損益計算書は、次の区分により集計した。

$$\text{ア } \boxed{\text{総収益}} = \boxed{\text{営業収益}} + \boxed{\text{営業外収益}} + \boxed{\text{特別収益}}$$

$$\text{イ } \boxed{\text{総費用}} = \boxed{\text{営業費用}} + \boxed{\text{営業外費用}} + \boxed{\text{特別損失}}$$

$$\text{ウ } \boxed{\text{経常収益}} = \boxed{\text{営業収益}} + \boxed{\text{営業外収益}}$$

$$\text{エ } \boxed{\text{経常費用}} = \boxed{\text{営業費用}} + \boxed{\text{営業外費用}}$$

$$\text{オ } \boxed{\text{経常利益(または経常損失)}} = \boxed{\text{経常収益}} - \boxed{\text{経常費用}}$$

(4) 資本的収支に関する調は次の区分により集計した。

ア $\boxed{\text{翌年度へ繰り越される支出の財源充当額}}$

当該年度の資本的収支額のうち当該年度において事業が完了しない等の理由により、当該収入額を充当すべき支出が翌年度へ繰り越された場合の翌年度支出に対する充当額。

イ $\boxed{\text{前年度同意債で今年度収入分}}$

前年度同意債で今年度収入したもののうち、前年度において支出予算執行済みとした建設改良費で未払いとしたものの財源に充てた企業債の額。

ウ $\boxed{\text{資本的収入額が資本的支出額に不足する額}}$ の算出

資本的収入額から「翌年度へ繰り越される支出の財源充当額」および「前年度同意債で今年度収入分」を控除した額が資本的支出額に不足する場合の額のみを集計。

エ $\boxed{\text{補てん財源}}$

ウの「資本的収入額が資本的支出額に不足する額」を補てんするために充てた過年度および当年度損益勘定留保資金、繰越利益剰余金処分量、当年度利益剰余金処分量、繰越工事資金等の合計額。

(5) 貸借対照表は、次の区分により集計した。

ア **不良債務** 流動負債の額(建設改良費等の財源に充てた企業債及び長期借入金、PFI法に基づく事業に係る建設事業費等のリース債を除く)が流動資産の額(翌年度へ繰り越される支出の財源充当額を除く。)を超える額。

イ **実質資金不足額** 不良債務から当該年度同意債で未借入または未発行のもののうち、支出済として決算された事業費に対応する分を控除した額。

(6) キャッシュ・フローの状況

事業年度の資金収支の状況を、一定の活動区分別に表示。公営企業会計は、発生主義によるため、収益・費用を認識する時期と現金の収入・支出が発生する時期とに差異が生じるが、キャッシュ・フローの状況により現金の収入・支出に関する情報を得ることができる。

ア **業務活動** 通常の業務活動の実施による資金の収支等

イ **投資活動** 固定資産の取得及び売却の収支等

ウ **財務活動** 増資、減資による収支や資金調達、返済に関する収支等

(7) 経営分析

各指標の算出方法および計算の際用いた用語区分のうち主なものは、次のとおり。

法適用企業

$$\text{【 経 常 収 支 比 率 】} = \frac{\text{経常収益}}{\text{経常費用}} \times 100$$

$$\text{【 流 動 比 率 】} = \frac{\text{流動資産}}{\text{流動負債}} \times 100$$

法非適用企業

$$\text{【 収 益 的 収 支 比 率 】} = \frac{\text{総収益}}{\text{総費用} + \text{地方債償還金}} \times 100$$

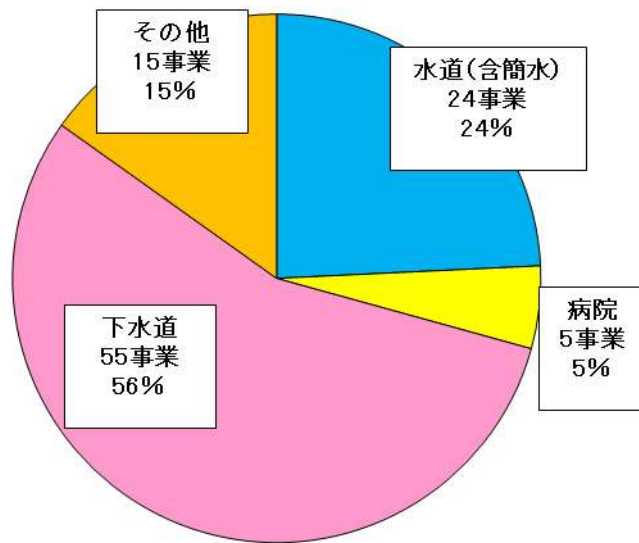
(注)その他、本文において必要に応じ解説を加えている。

1. 概要

(1) 事業数

令和3年度末現在の事業数は99事業（前年度と同数）。

令和3年度事業数



事業数の推移

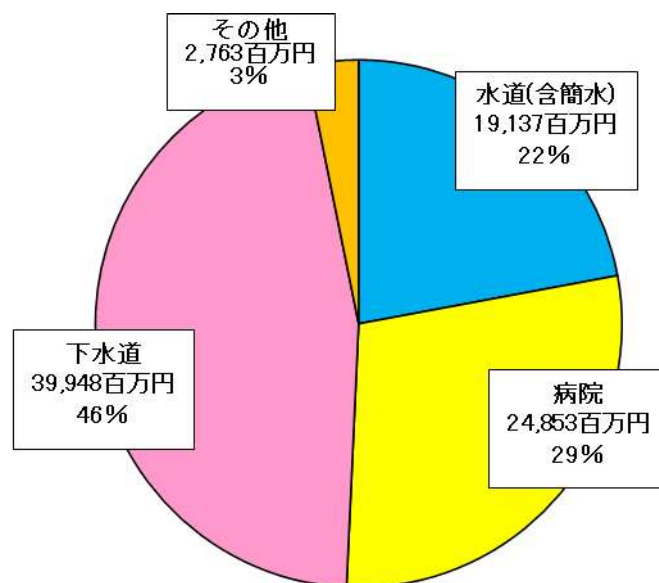
(単位: 事業)

事業	年度					内訳			対前年度比較 増減 (C) - (B)	対H29比較 増減 (C) - (A)
	H29 (A)	H30	R1	R2 (B)	R3 (C)	市	町	一部事務 組合		
水道	15	15	15	15	15	9	6	0	0	0
簡易水道	11	10	10	9	9	2	6	1	0	△ 2
工業用水道	3	3	2	2	2	1	1	0	0	△ 1
ガス	1	1	1	0	0	0	0	0	0	△ 1
病院	5	5	5	5	5	2	1	2	0	0
下水道	56	56	55	55	55	28	26	1	0	△ 1
港湾整備	1	1	1	1	1	1	0	0	0	0
市場	1	1	1	1	1	1	0	0	0	0
宅地造成	5	6	6	5	5	3	2	0	0	0
駐車場整備	2	2	2	2	2	2	0	0	0	0
介護サービス	3	3	3	3	3	1	2	0	0	0
CATV	1	0	0	0	0	0	0	0	0	△ 1
その他(診療所)	1	1	1	1	1	0	1	0	0	0
合計	105	104	102	99	99	50	45	4	0	△ 6

(2) 決算規模

決算規模は867億100万円となり、前年度に比べ13億6,300万円、率にして1.6%増加している。

決算規模の状況



決算規模の推移

(単位:百万円)

事業	年度	H29 (A)	H30	R1	R2 (B)	R3 (C)	対前年度比較		対H29比較	
							増減額 (C)-(B)	増減率 ((C)-(B))/(B)	増減額 (C)-(A)	増減率 ((C)-(A))/(A)
水道(含簡水)		17,920	20,149	18,324	19,345	19,137	△ 208	△ 1.1%	1,217	6.8%
病院		24,426	21,143	21,570	22,560	24,853	2,293	10.2%	427	1.7%
下水道		40,374	40,568	40,037	40,592	39,948	△ 644	△ 1.6%	△ 426	△ 1.1%
その他		7,868	6,470	6,489	2,841	2,763	△ 78	△ 2.7%	△ 5,105	△ 64.9%
合計		90,588	88,330	86,420	85,338	86,701	1,363	1.6%	△ 3,887	△ 4.3%

(注) 決算規模 法適用企業 : 総費用(税込み)-減価償却費+資本的支出
 法非適用企業 : 総費用+資本的支出+積立金+繰上充用金

(3) 全体の経営状況

公営企業全体の経常収支は63億3,800万円の黒字で、前年度に比べ12億800万円、率にして23.5%増加している。

また、黒字事業は87事業となった(全体の87.9%を占めており、割合は前年度に比べ1.0ポイント増加)。

全体の経営状況

(単位: 事業、百万円)

区分	年度	法適用企業			法非適用企業			合計			
		R2 (A)	R3 (B)	増減 (B)-(A)	R2 (C)	R3 (D)	増減 (D)-(C)	R2 (E)	R3 (F)	増減 (F)-(E)	増減率 ((F)-(E))/(E)
黒字事業数		32 (71.1%)	33 (73.3%)	1	54 (100.0%)	54 (100.0%)	0	86 (86.9%)	87 (87.9%)	1	1.2
黒字額		5,135	5,810	675	304	738	434	5,439	6,548	1,109	20.4%
赤字事業数		13 (28.9%)	12 (26.7%)	△1	0 (0.0%)	0 (0.0%)	0	13 (13.1%)	12 (12.1%)	△1	△7.7%
赤字額		309	210	△99	0	0	0	309	210	△99	△32.0%
総事業数		45	45	0	54	54	0	99	99	0	0.0
収支		4,826	5,600	774	304	738	434	5,130	6,338	1,208	23.5%

(注)・黒字/赤字額および(総)収支額は、法適用企業にあつては純損益、法非適用企業にあつては実質収支を指す(他会計繰入金等含)。

・()は、総事業数に対する割合

全体の経営状況(事業別総収支額)

(単位: 百万円)

事業	区分	年度	法適用企業			法非適用企業			合計			
			R2 (A)	R3 (B)	増減 (B)-(A)	R2 (C)	R3 (D)	増減 (D)-(C)	R2 (E)	R3 (F)	増減 (F)-(E)	増減率 ((F)-(E))/(E)
水道(含簡水)			1,526	1,700	174	39	238	199	1,565	1,938	373	23.8
病院			1,750	1,972	222	-	-	-	1,750	1,972	222	12.7%
下水道			1,572	1,934	362	51	91	40	1,623	2,025	402	24.8%
その他			△22	△6	16	214	409	195	192	403	211	109.9
合計			4,826	5,600	774	304	738	434	5,130	6,338	1,208	23.5%

経営状況(事業別総収支額)の推移

(単位: 百万円)

事業	年度	H29 (A)	H30	R1	R2 (B)	R3 (C)	対前年度比較		対H29比較	
							増減額 (C)-(B)	増減率 ((C)-(B))/(B)	増減額 (C)-(A)	増減率 ((C)-(A))/(A)
							水道(含簡水)		1,166	1,336
うち法適用		1,052	1,215	1,664	1,526	1,700	174	11.4	648	61.6%
病院		△282	△382	62	1,750	1,972	222	12.7%	2,254	799.3%
下水道		1,243	796	1,382	1,623	2,025	402	24.8%	782	62.9%
うち法適用		1,110	708	1,596	1,572	1,934	362	23.0%	824	74.2%
その他		563	554	906	192	403	211	109.9	△160	△28.4%
うち法適用		231	264	748	△22	△6	16	72.7	△237	△102.6%
合計		2,690	2,304	4,121	5,130	6,338	1,208	23.5%	3,648	135.6%
うち法適用		2,111	1,805	4,070	4,826	5,600	774	16.0%	3,489	165.3%

(4) 料金収入

料金収入は435億7,200万円となり、前年度に比べ14億4,800万円、率にして3.4%増加している。

料金収入の状況

(単位:百万円)

事業	区分 年度	法適用企業			法非適用企業			合計			
		R2 (A)	R3 (B)	増減額 (B)-(A)	R2 (C)	R3 (D)	増減額 (D)-(C)	R2 (E)	R3 (F)	増減額 (F)-(E)	増減率 ((F)-(E))/(E)
水道(含簡水)		11,672 (76.5%)	11,890 (77.1%)	218	566 (83.4%)	580 (83.5%)	14	12,238 (76.8%)	12,470 (77.4%)	232	1.9%
病院		16,380 (73.9%)	16,878 (72.9%)	498	-	-	-	16,380 (73.9%)	16,878 (72.9%)	498	3.0%
下水道		9,644 (41.2%)	9,723 (41.6%)	79	2,543 (49.9%)	2,627 (51.9%)	84	12,187 (42.8%)	12,350 (43.5%)	163	1.3%
その他		360 (63.2%)	361 (59.6%)	1	959 (64.4%)	1,513 (71.8%)	554	1,319 (64.1%)	1,874 (69.1%)	555	42.1%
合計		38,056 (62.0%)	38,852 (62.1%)	796	4,068 (56.0%)	4,720 (60.0%)	652	42,124 (61.4%)	43,572 (61.9%)	1,448	3.4%

(注) ()内の数値は、総収益に占める料金収入比率である。

料金収入の推移

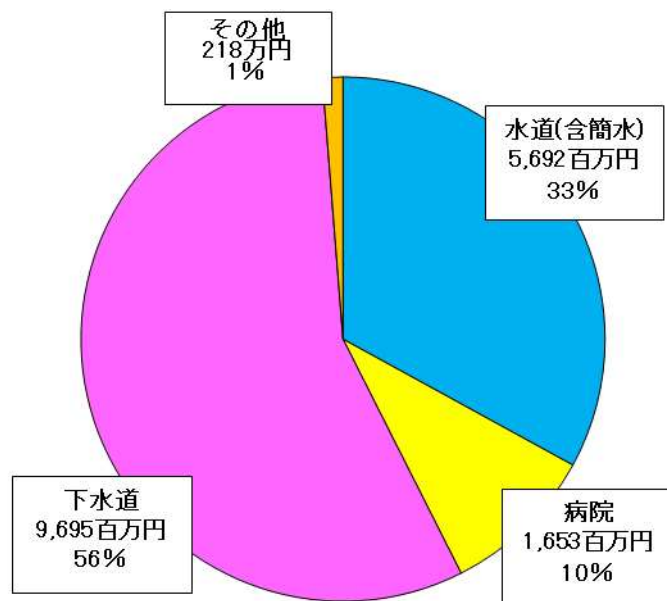
(単位:百万円)

事業	年度	H29 (A)	H30	R1	R2 (B)	R3 (C)	対前年度比較		対H29比較	
							増減額 (C)-(B)	増減率 ((C)-(B))/(B)	増減額 (C)-(A)	増減率 ((C)-(A))/(A)
水道(含簡水)		12,067	12,134	12,734	12,238	12,470	232	1.9%	403	3.3%
病院		20,055	16,304	16,865	16,380	16,878	498	3.0%	△ 3,177	△ 15.8%
下水道		11,710	11,627	12,365	12,187	12,350	163	1.3%	640	5.5%
その他		4,173	3,724	3,972	1,319	1,874	555	42.1%	△ 2,299	△ 55.1%
合計		48,005	43,789	45,936	42,124	43,572	1,448	3.4%	△ 4,433	△ 9.2%

(5) 建設投資額

建設投資額は172億5,800万円となり、前年度に比べ2億6,100万円、率にして1.5%減少している。

建設投資額の状況



建設投資額の推移

(単位:百万円)

事業	年度					対前年度比較		対H29比較	
	H29 (A)	H30	R1	R2 (B)	R3 (C)	増減額 (C)-(B)	増減率 ((C)-(B))/(B)	増減額 (C)-(A)	増減率 ((C)-(A))/(A)
水道(含簡水)	5,063	7,336	5,324	5,105	5,692	587	11.5%	629	12.4%
病院	471	927	966	1,426	1,653	227	15.9%	1,182	251.0%
下水道	10,002	10,759	10,674	10,716	9,695	△ 1,021	△ 9.5%	△ 307	△ 3.1%
その他	1,983	1,808	1,210	381	218	△ 163	△ 42.8%	△ 1,765	△ 89.0%
合計	17,519	20,830	18,174	17,628	17,258	△ 370	△ 2.1%	△ 261	△ 1.5%

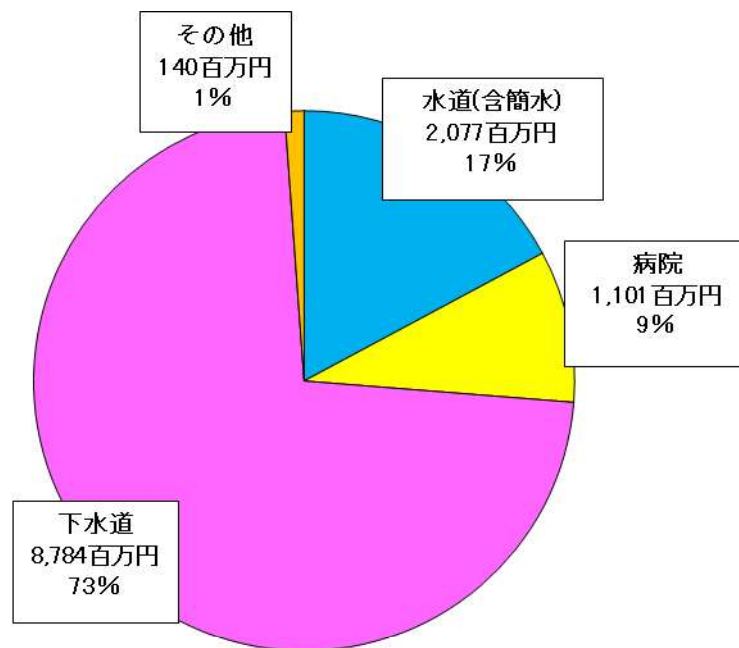
(注)建設投資額とは、資本的支出の建設改良費である。

(6) 企業債

ア 企業債発行額

企業債発行額は121億200万円となり、前年度に比べ5億2,900万円、率にして4.6%増加している。

企業債発行額の状況



企業債発行額の推移

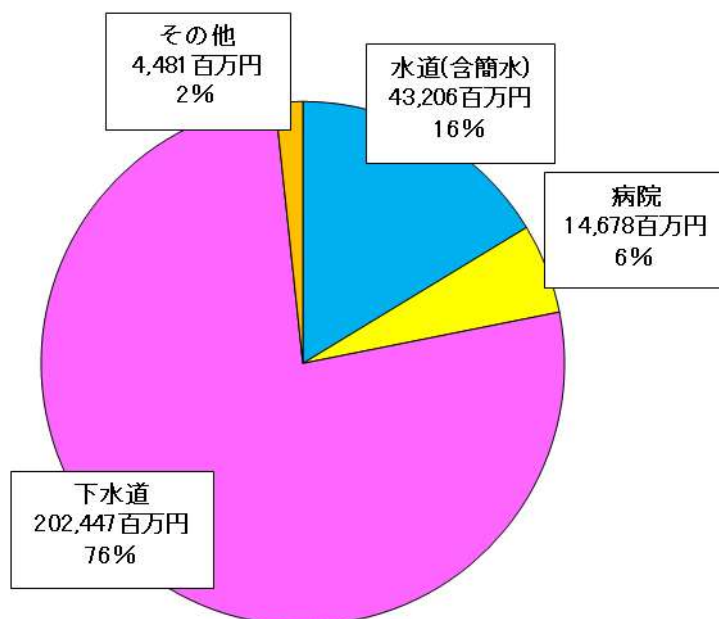
(単位: 百万円)

事業	年度	H29 (A)	H30	R1	R2 (B)	R3 (C)	対前年度比較		対H29比較	
							増減額 (C)-(B)	増減率 ((C)-(B))/(B)	増減額 (C)-(A)	増減率 ((C)-(A))/(A)
水道(含簡水)		2,170	3,626	1,927	1,592	2,077	485	30.5%	△ 93	△ 4.3%
病院		377	679	658	924	1,101	177	19.2%	724	192.0%
下水道		9,980	8,991	8,356	8,730	8,784	54	0.6%	△ 1,196	△ 12.0%
その他		1,126	532	640	327	140	△ 187	△ 57.2%	△ 986	△ 87.6%
合計		13,653	13,828	11,581	11,573	12,102	529	4.6%	△ 1,551	△ 11.4%

イ 企業債現在高

企業債現在高は2,648億1,200万円となり、前年度に比べ127億900万円、率にして4.6%減少している。

企業債現在高の状況



企業債現在高の推移

(単位:百万円)

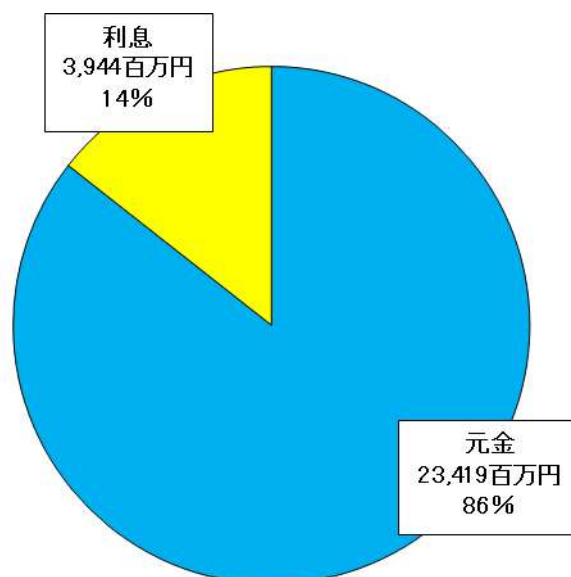
事業	年度					対前年度比較		対H29比較	
	H29 (A)	H30	R1	R2 (B)	R3 (C)	増減額 (C)-(B)	増減率 ((C)-(B))/(B)	増減額 (C)-(A)	増減率 ((C)-(A))/(A)
水道(含簡水)	47,636	47,603	46,244	44,469	43,206	△ 1,263	△ 2.8%	△ 4,430	△ 9.3%
病院	18,444	17,407	16,280	15,451	14,678	△ 773	△ 5.0%	△ 3,766	△ 20.4%
下水道	236,416	228,464	220,017	212,311	202,447	△ 9,864	△ 4.6%	△ 33,969	△ 14.4%
その他	11,180	10,675	9,667	5,290	4,481	△ 809	△ 15.3%	△ 6,699	△ 59.9%
合計	313,676	304,149	292,208	277,521	264,812	△ 12,709	△ 4.6%	△ 48,864	△ 15.6%

ウ 企業債元利償還金

企業債元利償還金は273億6,300万円となり、前年度に比べ7億4,200万円、率にして2.6%減少している。

内訳として、元金償還が4億2,800万円、率にして1.9%増加している一方、利払いは11億7,000万円、率にして22.9%減少している。

企業債元利償還金の状況



企業債元利償還金の推移

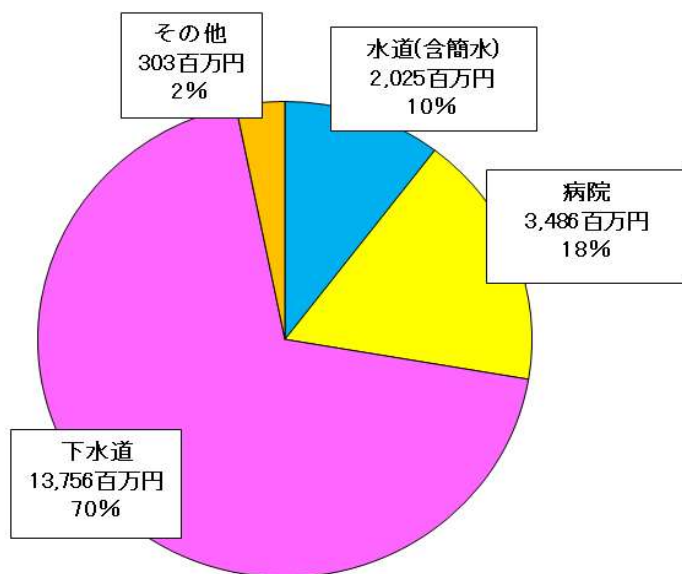
(単位:百万円)

区分	年度					対前年度比較		対H29比較	
	H29 (A)	H30	R1	R2 (B)	R3 (C)	増減額 (C)-(B)	増減率 ((C)-(B))/(B)	増減額 (C)-(A)	増減率 ((C)-(A))/(A)
元金	24,491	23,498	23,735	22,991	23,419	428	1.9%	△ 1,072	△ 4.4%
利息	5,825	5,328	4,878	5,114	3,944	△ 1,170	△ 22.9%	△ 1,881	△ 32.3%
合計	30,316	28,826	28,613	28,105	27,363	△ 742	△ 2.6%	△ 2,953	△ 9.7%

(7) 他会計繰入金

他会計繰入金は195億7,000万円となり、前年度に比べ8億1,400万円、率にして4.0%減少している。

他会計繰入金の状況



他会計繰入金の状況

(単位:百万円)

事業	区分 年度	収益的収入への繰入金			資本的収入への繰入金			合計			
		R2 (A)	R3 (B)	増減額 (B)-(A)	R2 (C)	R3 (D)	増減額 (D)-(C)	R2 (E)	R3 (F)	増減額 (F)-(E)	増減率 ((F)-(E))/(E)
水道(含簡水)		1,095	1,174	79	1,019	851	△ 168	2,114	2,025	△ 89	△ 4.2%
病院		2,759	2,676	△ 83	769	810	41	3,528	3,486	△ 42	△ 1.2%
下水道		9,431	9,345	△ 86	4,662	4,411	△ 251	14,093	13,756	△ 337	△ 2.4%
その他		203	230	27	446	73	△ 373	649	303	△ 346	△ 53.3%
合計		13,488	13,425	△ 63	6,896	6,145	△ 751	20,384	19,570	△ 814	△ 4.0%

他会計繰入金の推移

(単位:百万円)

事業	年度	H29 (A)	H30	R1	R2 (B)	R3 (C)	対前年度比較		対H29比較	
							増減額 (C)-(B)	増減率 ((C)-(B))/(B)	増減額 (C)-(A)	増減率 ((C)-(A))/(A)
水道(含簡水)		2,084	2,140	2,036	2,114	2,025	△ 89	△ 4.2%	△ 59	△ 2.8%
病院		3,042	3,115	3,170	3,528	3,486	△ 42	△ 1.2%	444	14.6%
下水道		14,323	14,311	14,083	14,093	13,756	△ 337	△ 2.4%	△ 567	△ 4.0%
その他		887	301	435	649	303	△ 346	△ 53.3%	△ 584	△ 65.8%
合計		20,336	19,867	19,724	20,384	19,570	△ 814	△ 4.0%	△ 766	△ 3.8%

2. 主要事業別経営指標の推移

○水道事業(含簡水)

(単位:%)

指標	年度					対前年度比較	対H29比較
	H29 (A)	H30	R1	R2 (B)	R3 (C)	増減 (C)-(B)	増減 (C)-(A)
経常収支比率	99.6	97.6	100.3	100.3	103.3	3.0	3.7
累積欠損金比率	5.7	6.4	8.4	8.8	11.6	2.8	5.9
料金回収率	81.0	80.6	80.8	80.5	83.3	2.8	2.3
流動比率	547.1	508.6	527.9	704.0	725.8	21.8	178.7
企業債残高 対給水収益比率	692.2	674.9	651.9	669.6	566.1	△ 103.5	△ 126.1
有形固定資産 減価償却率	51.4	52.4	53.3	51.8	53.4	1.6	2.0

(注)・全事業の単純平均により算出

- ・経常収支比率＝経常収益／経常費用×100
- ・累積欠損金比率＝累積欠損金／事業規模×100
- ・料金回収率＝供給単価／給水原価×100
- ・流動比率＝流動資産／流動負債×100
- ・企業債残高対給水収益比率＝企業債現在高／給水収益×100
- ・有形固定資産原価償却率＝有形固定資産減価償却累計額／有形固定資産のうち償却資産の帳簿原価×100

○病院事業

(単位:%)

指標	年度					対前年度比較	対H29比較
	H29 (A)	H30	R1	R2 (B)	R3 (C)	増減 (C)-(B)	増減 (C)-(A)
経常収支比率	98.4	98.8	100.4	106.9	107.5	0.6	9.1
累積欠損金比率	58.4	59.9	55.9	50.2	43.0	△ 7.2	△ 15.4
医業収支比率	87.4	87.8	90.4	86.7	87.0	0.3	△ 0.4
流動比率	151.7	149.4	168.2	191.4	221.6	30.2	69.9
企業債残高 対診療収入比率	106.6	117.0	109.7	97.7	73.5	△ 24.2	△ 33.1
有形固定資産 減価償却率	51.4	53.5	55.2	56.7	57.2	0.5	5.8

(注)・全事業の単純平均により算出

- ・経常収支比率＝経常収益／経常費用×100
- ・累積欠損金比率＝累積欠損金／事業規模×100
- ・医業収支比率＝医業収益／医業費用×100
- ・流動比率＝流動資産／流動負債×100
- ・企業債残高対診療収入比率＝企業債現在高／診療収入×100
- ・有形固定資産原価償却率＝有形固定資産減価償却累計額／有形固定資産のうち償却資産の帳簿原価×100

○下水道事業

(単位:%)

年度 指標	H29 (A)	H30	R1	R2 (B)	R3 (C)	対前年度比較	対H29比較
						増減 (C)-(B)	増減 (C)-(A)
経常収支比率	80.1	78.3	78.1	80.2	83.5	3.3	3.4
累積欠損金比率	4.4	44.7	118.5	110.2	139.5	29.3	135.1
経費回収率	59.9	61.0	59.9	61.4	62.3	0.8	2.4
流動比率	118.0	71.2	50.0	55.3	40.1	△ 15.2	△ 77.9
企業債残高 対事業規模比率	1,114.0	1,028.7	1,055.5	946.9	995.2	48.3	△ 118.8
有形固定資産 減価償却率	35.4	30.1	28.7	23.0	26.8	3.8	△ 8.6

(注)・全事業の単純平均により算出

- ・経常収支比率＝経常収益／経常費用×100
- ・累積欠損金比率＝累積欠損金／事業規模×100
- ・経費回収率＝下水道使用料／汚水処理費用×100
- ・流動比率＝流動資産／流動負債×100
- ・有形固定資産原価償却率＝有形固定資産減価償却累計額／有形固定資産のうち償却資産の帳簿原価×100
- ・企業債残高対事業規模比率＝企業債現在高／(営業収益－受託工事収益－雨水処理負担金)×100

令和3年度地方公営企業事業数

令和4年3月31日現在

	法適用企業											法非適用企業											総計					
	上水道	簡易水道	工業用水道	病院	下水道						その他	簡易水道	公共	特定環境	農集排水	漁集排水	林集排水	特定地域排水	下水道									
					公共	特定環境	特定公共	農集排水	漁集排水	林集排水									特定地域排水	個別排水	港湾	市場		宅地造成(その他)	駐車場	介護サービス		
																											計	計
福井市	○	○			○	○													○	○	○				8	12		
敦賀市	○			○	○			○	○										○		○					2	7	
小浜市	○				○																					2	4	
大野市	○	○			○																					1	4	
勝山市	○																		○	○						2	3	
鯖江市	○				○		○	○														○	○			2	6	
あわら市	○				○																			○	1	3		
越前市	○		○		○	○		○		○	○																7	
坂井市	○			○	○			○																			4	
市計	9	2	1	2	8	2	1	4	1	1	1															18	50	
永平寺町	○																		○	○	○					3	4	
池田町																			○	○	○				○	4	4	
南越前町	○																				○				○	4	5	
越前町	○		○																			○				6	8	
美浜町	○																							○		5	6	
高浜町	○																		○	○						4	5	
おおい町																			○	○						5	5	
若狭町	○		○							○	3								○	○	○				○	5	8	
町計	6		1	1						1	9															2	36	45
小浜病院組合				○							1																	1
五領川下水道事務組合					○						1																	1
丹南病院組合				○							1																	1
芦原温泉上水道財産区		○									1																	1
事務組合等計		1		2	1						4																	4
県計	15	3	2	5	9	2	1	4	1	1	1																54	99

3. 施設および業務概要

水道事業(法適用)

区分	福井市	福井市 (簡易水道)	敦賀市	小浜市	大野市	大野市 (簡易水道)	勝山市	鯖江市	あわら市
事業創設認可年月日	T10.3.1	S31.7.30	S36.12.28	S34.11.30	S53.3.5	S30.7.1	S33.10.1	S33.4.17	S27.3.24
供用開始年月日	T13.9.1	S33.10.1	S39.3.1	S36.12.7	S54.4.1	S30.12.1	S35.4.1	S35.8.1	S28.2.28
法適用年月日	S27.10.1	H31.4.1	S43.4.1	S38.4.1	S54.4.1	R2.4.1	S40.4.1	S36.4.1	S42.4.1
管理者	設置	設置	非設置	非設置	非設置	非設置	非設置	非設置	非設置
行政区域内現在人口 (A)	257,539	258,198	63,852	28,428	31,358	31,358	22,018	69,289	27,084
計画給水人口 (B)	252,967	8,287	67,600	36,382	9,600	8,097	23,400	70,100	30,800
現在給水人口 (C)	252,644	4,192	62,548	27,737	4,544	3,905	21,113	69,289	24,403
普及率 (C)÷(A) (%)	98.1	1.6	98.0	97.6	14.5		95.9	100.0	90.1
及 (C)÷(B) (%)	99.9	50.6	92.5	76.2	47.3		90.2	98.8	79.2
水源種類	表流水	表流水	表流水、伏流水、 地下水、その他	地下水	地下水	伏流水 地下水	表流水 地下水、その他	地下水 受水	地下水 受水
導送配水管延長 (千m)	2,106	136	590	321	84	97	347	629	270
配水能力 (m3/日)	174,050	3,473	65,704	14,300	4,600	2,673	17,000	52,600	21,516
年間総配水量 (千m3)	33,611	631	10,509	3,637	558	599	2,704	8,473	3,906
一日最大配水量 (m3/日)	105,669	2,049	39,849	10,953	2,177	2,673	13,254	27,070	12,257
一日平均配水量 (m3/日)	92,085	1,729	28,793	9,963	1,530	1,641	7,408	23,212	10,702
一日一人最大配水量 (L)	418	489	637	395	479	685	628	391	502
一日一人平均配水量 (L)	327	296	424	320	223	263	288	306	354
年間総有収水量 (千m3)	30,135	453	9,670	3,243	371	375	2,217	7,742	3,152
有収率 (%)	89.7%	71.7%	92.0%	89.2%	66.4%	62.6%	82.0%	91.4%	80.7%
基本水量 (m3)				8	10	10	10	10	10
基本料金 (円)	1,023	1,023	1,056	880	1,650	1,650	1,265	1,430	1,430
超過料金 (円/m3)	15	15	4	121	182	182	132	143	181
上記料金実施年月日	R1.10.1	R1.10.1	R1.10.1	R1.10.1	R1.10.1	R1.10.1	R1.10.1	R1.10.1	R3.4.1
増益勘定所雇職員 (人)	65	4	16	4	3	2	5	6	6
資本勘定所雇職員 (人)	13	3	3	3			1	1	1
職員数計 (人)	78	7	19	7	3	2	6	7	7

水道事業(法適用)

区分	越前市	坂井市	永平寺町	南越前町	越前町	美浜町	高浜町	若狭町	芦原温泉 上水道財産区	計
事業創設認可年月日	S35.12.27	S8.12.15	S26.1.1	H14.5.21	H4.6.4	S48.3.31	S50.10.25	S47.3.31	T9.3.26	
供用開始年月日	S38.4.1	S11.7.1	S26.8.1	H20.4.1	H11.5.1	S50.8.5	S53.7.1	S51.4.1	T15.4.1	
法適用年月日	H17.10.1	H18.3.20	S43.4.1	H20.4.1	H4.6.4	S48.3.31	S53.4.1	S56.4.1	S43.4.1	
管理者	非設置	非設置	非設置	非設置	非設置	非設置	非設置	非設置	設置	
行政区域内現在人口 (A)	81,799	89,565	18,057	10,012	20,464	9,071	9,934	13,980	27,084	1,089,090
計画給水人口 (B)	83,948	93,400	19,500	11,000	11,400	8,000	10,400	9,010	2,900	756,791
現在給水人口 (C)	80,007	89,519	17,983	9,735	9,698	6,072	9,509	6,248	2,626	701,772
普及率 (C)÷(A) (%)	97.8	99.9	99.6	97.2	47.4	66.9	95.7	44.7	9.7	65.6
普及率 (C)÷(B) (%)	95.3	95.8	92.2	88.5	85.1	75.9	91.4	69.3	90.6	92.7
水源種類	表流水 地下水、受水	地下水 受水	ダム 地下水	表流水、伏流水、 地下水、受水	地下水 受水	地下水	地下水	表流水 地下水	地下水 受水	
導送配水管延長 (千m)	781	873	195	198	38	82	111	119	32	7,011
配水能力 (m ³ /日)	46,220	50,800	14,393	8,137	5,500	5,500	12,800	4,780	14,260	518,306
年間総配水量 (千m ³)	9,106	11,790	2,829	1,357	1,470	948	1,813	1,012	988	95,941
一日最大配水量 (m ³ /日)	31,038	37,696	11,737	4,982	4,574	3,070	6,341	3,452	3,832	322,673
一日平均配水量 (m ³ /日)	24,947	32,302	7,750	3,718	4,027	2,597	4,967	2,771	2,708	282,851
一日一人最大配水量 (L)	388	421	653	512	472	506	667	552	1,459	460
一日一人平均配水量 (L)	297	330	355	300	303	359	491	348	1,006	334
年間総有収水量 (千m ³)	8,668	10,788	2,330	1,065	1,073	796	1,705	794	964	85,542
有収率 (%)	95.2%	91.5%	82.4%	78.5%	73.0%	84.0%	94.1%	78.5%	97.6%	89.2%
基本水量 (m ³)	5	10	10	10	10	10	10	5	10	
基本料金 (円)	924	990	1,100	1,485	1,430	1,100	990	1,430	1,424	
超過料金 (円/m ³)	44	143	110	198	140	110	99	286	173	
上記料金実施年月日	R3.10.1	R1.10.1	R1.10.1	R1.10.1	R1.10.1	R1.10.1	R1.10.1	R3.4.1		
増益勘定所雇職員 (人)	9	5	4	1	1	4	2	6	2	130
資本勘定所雇職員 (人)	2	3	1						2	35
職員数計 (人)	11	8	5	1	1	4	2	6	4	165

簡易水道事業(法非適用)

区分	池田町	越前町	美浜町	高浜町	おおい町	若狭町	合計
事業創設認可年月日	S36. 4. 27	S29. 4. 1	S33. 4. 1	S39. 10. 14	S43. 3. 27	S27. 5. 1	
供用開始年月日	S36. 12. 30	S30. 10. 1	S33. 4. 1	S40. 3. 25	S44. 8. 1	S28. 4. 1	
法適用年月日							
管理者							
行政区域内現在人口 (A)	2,375	20,464	9,071	9,934	8,040	13,980	63,864
計画給水人口 (B)	4,214	16,575	3,393	684	9,582	10,421	44,869
現在給水人口 (C)	2,146	10,737	2,671	420	7,966	7,247	31,187
普及率 (C) / (A) (%)	90.4	52.5	29.4	4.2	99.1	51.8	48.8
普及率 (C) / (B) (%)	50.9	64.8	78.7	61.4	83.1	69.5	69.5
導送配水管延長 (m)	63266	221059	43106	18336	177663	122612	646,042
配水能力 (m ³ /日)	2068	10758	2521	308	5618	6300	27,573
年間総配水量 (m ³)	391486	2124094	347953	46798	1405502	1277830	5,593,663
一日最大配水量 (m ³ /日)	1522	7546	1644	247	4975	5890	21,824
一日平均配水量 (m ³ /日)	1,073	5,819	953	128	3,851	3,501	15,325
一日一人最大配水量 (L)	709	703	615	588	625	813	700
一日一人平均配水量 (L)	365	422	338	264	322	389	376
年間総有収水量 (m ³)	286097	1654108	329733	40409	935751	1029272	4,275,370
有収率 (%)	73.1	77.9	94.8	86.3	66.6	80.5	76.4
基本水量 (m ³)	15	10	10	10	10	5	
基本料金 (円)	1,485	1,430	770	990	1,100	1,430	
超過料金 (円/m ³)	110	143	77	99	110	55	
上記料金実施年月日	R1. 10. 1	R1. 10. 1	R1. 10. 1	R1. 10. 1	R1. 10. 1	R3. 4. 1	
損益勘定所屬職員 (人)	2	4	1	2	1	3	13
資本勘定所屬職員 (人)					1		1
職員数計 (人)	2	4	1	2	2	3	14

工業用水道事業

区分	越前市	若狭町	計
建設開始年月日	S54. 4. 1	H2. 1. 10	
供用開始(予定)年月日	S53. 10. 1	H4. 4. 1	
	S59. 4. 1	H30. 4. 1	
法適用年月日	H17. 10. 1	H1. 12. 22	
管理者	非設置	非設置	
給水先事業所数	13	7	20
水源の種類	地下水	ダム等	
取水能力 (m ³ /日)	10,000	2,800	12,800
水利権 (m ³ /日)	0	0	0
導送配水管延長 (m)	14,526	4,087	18,613
配水能力 (m ³ /日)	計画	2,600	12,600
	現在 (A)	2,600	12,600
年間総配水量 (B) (千m ³)	1,958	72	2,030
一日平均配水量 (C) (m ³ /日)	5,364	189	5,553
契約水量 (m ³ /日)	7,860	665	8,525
有収水量 (千m ³)	計量分 (D)	72	2,030
	料金算定分 (E)	3,087	3,298
施設利用率 (C) / (A) (%)	53.6	7.3	44.1
有収率 (D) / (B) (%)	100.0	100.0	100.0
料金	基本料金 (円/m ³)	16	45
	特定料金 (円/m ³)	0	45
	超過料金 (円/m ³)	32	50
現行料金実施年月日	R1. 10. 1	R1. 10. 1	
職員数	損益勘定所屬職員 (人)	1	2
	資本勘定所屬職員 (人)	1	1
	職員数計 (人)	2	3

病院事業

区分	敦賀市 市立敦賀病院	坂井市 市立三国病院	越前町 国保織田病院	公立小浜病院組合		公立丹南病院組合		計
				公立小浜病院	レイクヒルズ美方病院	公立丹南病院	公立丹南病院	
事業開始年月日	S24.2.1	S33.9.10	S27.5.23	M16.1.4	H15.7.1	H12.1.19		
法適用年月日	S39.4.1	S43.4.1	S43.4.1	S38.4.1	H15.7.1	H12.1.19		
法適用区分	条例全部	当然財務	当然財務	当然財務	当然財務	当然財務		
管理者	設置	非設置	非設置	非設置	非設置	非設置		
病床数	一般病床	105	55	296	42	175		1,003
	療養病床			50	58			108
	結核病床			8				8
	精神病床			100				100
	感染症病床	2		2		4		8
	計	332	105	55	456	100	179	1,227
病院の立地条件	不採算地区中核病院第2種	不採算地区病院第2種	不採算地区病院第2種	不採算地区中核病院第2種	不採算地区病院第2種	不採算地区中核病院第2種		
施設	鉄骨鉄筋又は鉄筋コンクリート造	30,092	4,216	32,339	12,300	15,070		102,308
	耐火構造				837			837
	木造							
	計	30,092	8,291	4,216	32,339	13,137	15,070	103,145
その他の施設	診療所数							
	看護学院生徒数				92			92
	高看 准看				92			92
救急病院の告示	告示の有無	有	有	有	無	有		
	告示病床数	20	4	2	30	2		58
業務	外来診療日数	242	293	292	242	293		1,604
	年延入院患者数	84,252	29,626	16,445	119,840	29,210	42,206	321,579
	年延外来患者数	165,986	64,770	50,700	177,700	13,283	137,727	610,166
介護サービス年延利用者数(入院相当分)								
介護サービス年延居宅サービス利用者数(外来相当分)			963		1797	7647		10,407
損益勘定所属職員(人)	638	167		616	101	1		1,523
資本勘定所属職員(人)								
職員数計(人)	638	167		616	101	1		1,523

下水道事業

区分	福岡市				飯塚市				小浜市				大野市				騰口				
	公共	特種	農集	漁集	林集	小排	特定地域	公共	農集	漁集	公共	農集	漁集	公共	農集	漁集		公共	農集	漁集	
建設事業開始年月日	S23.5.1	S63.8.27	S53.11.10	H11.9.28	H13.2.27	H10.6.17	H13.2.2	S49.10.23	H5.1.14	H3.7.12	S59.2.8	S61.11.1	S61.7.11	H10.4.23	S63.9.19	S61.7.11	H10.4.23	S63.9.19	S61.7.11	公共	
休開開始年月日	S34.4.1	H6.3.31	S58.6.11	H16.8.1	H15.1.1	H12.4.1	H13.3.23	S58.7.1	H7.4.1	H6.4.1	H3.3.30	S63.4.1	H1.4.1	H15.4.1	H3.1.1	H1.4.1	H15.4.1	H3.1.1	H1.4.1	農集	
特別会計設置年月日(注)	H1.4.1	H1.4.1	S61.11.22	H11.4.1	H8.3.19	H10.4.9	H8.3.19	H30.4.1	H30.4.1	H30.4.1	R2.4.1	S63.4.1	H1.4.1	R2.4.1	S62.4.1	H1.4.1	R2.4.1	S62.4.1	H1.4.1	漁集	
運用区分	条別全部	条別全部	非適用	非適用	非適用	非適用	非適用	条別全部	条別全部	条別全部	条別全部	非適用	非適用	条別部分	非適用	非適用	条別部分	非適用	非適用	非適用	
管理者	設置	設置	-	-	-	-	-	非設置	非設置	非設置	非設置	-	-	非設置	-	-	非設置	-	-	非設置	
行政区域人口 (人) (A)	258,198	258,198	258,198	258,198	258,198	258,198	258,198	63,852	63,852	63,852	28,428	28,428	28,428	31,358	31,358	28,428	31,358	31,358	28,428	22,018	
市街地人口 (人)	204,327	204,327	204,327	204,327	204,327	204,327	204,327	44,689	44,689	44,689	9,850	9,850	10,279	13,518	12,492	10,279	13,518	12,492	10,279	13,678	
全体計画人口 (人)	215,000	5,170	23,094	3,000	275	100	454	55,860	4,120	279	19,600	13,320	6,310	20,200	10,920	6,310	20,200	10,920	6,310	22,000	
現在排水区域人口 (人)	223,077	6,755	11,959	680	174	29	407	55,771	2,089	163	19,685	7,126	782	18,004	6,043	782	18,004	6,043	782	18,973	
現在処理区域人口 (人) (B)	223,077	6,755	11,959	680	174	29	407	55,771	2,089	163	19,685	7,126	782	18,004	6,043	782	18,004	6,043	782	18,973	
現在水洗便所設置済人口 (人)	214,330	6,575	11,417	641	162	27	404	51,389	1,851	163	18,300	6,928	776	6,866	5,755	776	6,866	5,755	776	17,315	
行政区域面積 (ha) (C)	53,641	53,641	53,641	53,641	53,641	53,641	53,641	25,147	25,147	25,147	23,311	23,311	23,311	87,243	87,243	23,311	87,243	87,243	23,311	25,388	
市街地面積 (ha)	4,685	4,685	4,685	4,685	4,685	4,685	4,685	1,204	1,204	1,204	317	317	317	304	304	317	304	304	317	659	
全体計画面積 (ha)	5,817	257	593	15	13	3	11	2,430	163	4	829	425	51	918	423	51	918	423	51	945	
現在排水区域面積 (ha)	4,982	234	592	15	13	3	11	1,308	149	4	722	397	51	615	423	51	615	423	51	821	
現在処理区域面積 (ha) (D)	4,982	234	592	15	13	3	11	1,308	149	4	722	397	51	615	423	51	615	423	51	820	
処理区域内人口密度(B)/(D)	44.8	28.9	20.2	45.3	13.4	9.7	37.0	42.6	13.9	40.8	27.3	17.9	15.4	29.3	14.3	2.8	29.3	14.3	2.8	23.1	
普及率 (E)/(A) (%)	86.4	2.6	4.6	0.3	0.1	0.0	0.2	87.3	3.2	0.3	69.2	25.1	2.8	57.4	19.3	0.2	57.4	19.3	0.2	86.2	
(D)/(C) (%)	9.3	0.4	1.1	0.0	0.0	0.0	0.0	5.2	0.6	0.0	3.1	1.7	0.2	0.7	0.5	0.2	0.7	0.5	0.2	3.2	
下水道敷設延長 (km)	1,483	92	169	7	1	1	1	382	37	3	215	139	13	163	105	13	163	105	13	357	
うち汚水管 (km)	1,074	92	169	7	3	1	1	360	37	3	169	139	13	163	105	13	163	105	13	239	
うち雨水管 (km)	14							22			46									118	
うち合流管 (km)	405																				
終末処理場 (箇所)	3	4	24	1	2	1	244	1	6	3	1	11	8	1	15	8	1	15	8	1	
うち高級処理 (箇所)	3	4	13		2	2	244		6	3	1	11	8	1	15	8	1	15	8	1	
計画処理能力 (m ³ /日)	155,700	9,440	6,348	810	79	27	337	39,250	1,264	272	11,900	3,362	1,438	11,000	2,948	1,438	11,000	2,948	1,438	18,500	
現在処理能力 (m ³ /日)	155,700	7,470	6,348	810	79	27	312	37,575	1,264	272	11,900	3,362	1,438	6,000	2,948	1,438	6,000	2,948	1,438	13,000	
能力 (m ³ /分)	317																				
現在最大雨量時 (m ³ /日)	221,222	3,135	5,858	562	66	19		39,659	915	159	8,927	5,045	1,093	3,196	2,948	1,093	3,196	2,948	1,093	8,741	
処理水量 (m ³ /分)	361																				
現在晴天時平均処理水量 (m ³ /日)	105,339	2,323	3,700	234	35	6	103	24,188	590	75	7,424	2,705	369	2,598	2,159	369	2,598	2,159	369	7,726	
年間総処理水量 (m ³)	63,767,075	1,000,847	1,463,290	85,767	12,814	2,192	37,711	8,828,640	216,371	27,392	2,892,915	987,319	134,843	1,057,470	787,922	134,843	1,057,470	787,922	134,843	2,820,018	
うち雨水処理水量 (m ³)	41,136,420	647,965	1,463,290	85,767	12,814	2,192	37,711	8,828,640	216,371	27,392	2,892,915	987,319	134,843	1,057,470	787,922	134,843	1,057,470	787,922	134,843	2,820,018	
うち雨水処理水量 (m ³)	22,628,655	152,892																			
年間有収水量 (m ³)	27,272,944	786,602	1,211,466	80,382	14,482	2,192	37,711	6,569,742	199,649	21,961	2,327,540	794,397	100,538	923,017	397,009	100,538	923,017	397,009	100,538	2,157,317	
汚泥処理汚泥量 (m ³ /日)	471	26	28	2	1	1		150	70	2	327	15	6	2	9	6	2	9	6	75	
能力 (m ³ /日)	86	98	98	98	98	98		97	98	98	98	98	98	98	98	98	98	98	98	98	
年間総汚泥高分量 (m ³)	171,931	9,374	10,437	1,116	65	32		49,615	1,335	262	23,753	2,490	330	534	3,268	330	534	3,268	330	810	
ポンプ機数 (箇所)	20							1	2		2										
操業協定所職員数 (人)	53		1	1	1	1	1	8	1	1	5	1	1	8	1	1	8	1	1	2	
汲水協定所職員数 (人)	46		2				6	6	2		5			5			5			3	
職員数計 (人)	99		3	1	1	1	14	14	1	1	7	1	1	13	2	1	13	2	1	4	

(注) 特別会計設置年月日：法定用企業にあっては適用年月日

下水道事業

区分	山形			鶴岡市			あわら市			越前市			坂井市			永平町			通E
	農集	公共	特定公共	農集	公共	特定公共	農集	公共	特定公共	農集	公共	特定公共	農集	公共	特定公共	農集	公共	特定公共	
建設事業開始年月日	H5.4.1	S49.11.12	S39.8.26	S63.10.17	S55.2.19	S45.4.1	H6.3.27	H1.4.1	H9.4.1	H15.10.1	S48.4.1	H9.4.1	H9.4.1	H4.11.19	S53.6.1	H3.10.15	H5.11.17		
休用開始年月日	H9.3.18	S59.6.1	S49.10.3	H4.12.1	S59.7.21	S54.3.31	H9.4.1	H5.1.1	H11.4.1	H16.3.30	S57.7.1	H14.1.1	H14.1.1	H7.3.31	S55.4.1	H7.3.31	H11.3.31		
特別会計設置年月日(注)	H5.4.1	H28.4.1	H28.4.1	H28.4.1	H19.4.1	R2.4.1	R2.4.1	R2.4.1	R2.4.1	R2.4.1	H16.4.1	H17.4.1	H17.4.1	H5.4.1	S52.12.23	H3.9.20	H5.4.1		
運用区分	非適用	条例財務	条例財務	条例財務	条例財務	条例財務	条例財務	条例財務	条例財務	条例財務	条例財務	条例財務	条例財務	非適用	非適用	非適用	非適用		
管理者	-	非設置	非設置	非設置	非設置	非設置	非設置	非設置	非設置	非設置	非設置	非設置	非設置	-	-	-	-		
行政区域人口 (人) (A)	22,018	69,299	69,299	69,299	27,084	81,799	81,799	81,799	81,799	81,799	81,799	81,799	81,799	18,057	18,057	18,057	2,375		
市街地人口 (人)	13,678	27,791	27,791	27,791	5,121	27,985	27,985	27,985	27,985	27,985	27,985	27,985	27,985	6,937	6,937	6,937	6,937		
全体計画人口 (人)	4,200	51,080	180	17,060	24,100	6,000	6,000	6,000	6,000	6,000	6,000	6,000	6,000	8,190	4,650	5,550	2,040		
現在排水区域人口 (人)	2,622	50,703	180	12,393	26,108	6,883	6,883	6,883	6,883	6,883	6,883	6,883	6,883	7,946	4,567	2,839	2,034		
現在処理区域人口 (人) (B)	2,622	50,703	180	12,393	26,108	6,883	6,883	6,883	6,883	6,883	6,883	6,883	6,883	7,946	4,567	2,839	2,034		
現在水洗便所設置済人口 (人)	2,179	47,692	180	11,463	24,743	5,139	5,139	5,139	5,139	5,139	5,139	5,139	5,139	7,766	4,503	2,783	1,790		
現在水洗便所設置済人口 (人) (C)	25,388	8,459	8,459	8,459	11,699	23,070	23,070	23,070	23,070	23,070	23,070	23,070	23,070	20,967	9,434	9,434	19,465		
市街地面積 (ha)	659	874	874	874	147	850	850	850	850	850	850	850	850	243	243	243	243		
全体計画面積 (ha)	164	2,102	12	708	1,499	2,046	2,046	2,046	2,046	2,046	2,046	2,046	2,046	186	186	186	127		
現在排水区域面積 (ha)	164	1,843	12	708	1,251	1,671	1,671	1,671	1,671	1,671	1,671	1,671	1,671	181	181	181	127		
現在処理区域面積 (ha) (D)	164	1,843	12	708	1,251	1,671	1,671	1,671	1,671	1,671	1,671	1,671	1,671	181	181	181	127		
処理区域内人口密度(B)/(D)	16.0	27.5	15.0	17.5	20.9	35.0	31.8	22.2	8.5	2.6	30.2	7.4	40.7	25.2	13.0	16.0	85.6		
普及率 (E)/(A) (%)	11.9	73.2	0.3	17.9	96.4	71.5	8.2	4.1	0.1	1.4	95.3	0.3	44.0	25.3	15.7	85.6	0.7		
(D)/(C) (%)	0.6	21.8	0.1	8.4	10.7	7.2	0.9	0.7	0.0	1.9	13.5	0.2	2.1	1.9	2.3	2.3	0.7		
下水道敷設延長 (km)	47	565	1	101	334	428	67	42	42	428	67	42	42	7	57	37	55		
うち汚水管 (km)	47	398	1	101	303	392	67	42	42	392	67	42	42	7	57	37	55		
うち雨水管 (km)		167			31	18								1	2				
うち合流管 (km)																			
終末処理場 (箇所)	5	1	1	6	3	3	6	1	411	1	1	1	1	3	1	3	1		
うち高級処理 (箇所)	5	1	1	6	3	3	6	1	411	1	1	1	1	3	1	3	1		
計画処理能力 (m ³ /日)	1,136	39,000	8,600	4,606	28,250	1,803	27	1,803	27	1,803	27	1,803	27	373	3,180	1,640	1,640		
現在処理能力 (m ³ /日)	1,136	39,000	8,600	4,606	26,000	1,803	27	1,803	27	1,803	27	1,803	27	373	3,180	1,640	1,640		
能力 (m ³ /分)					54														
現在最大処理水量 (m ³ /日)	1,506	43,894	7,880	5,135	20,860	1,562	15	1,396	15	1,562	15	1,396	15	321	2,679	1,707	1,291		
処理水量 (m ³ /分)					27														
現在晴天時平均処理水量 (m ³ /日)	671	28,546	6,578	3,627	16,761	1,213	11	1,168	11	1,213	11	1,168	11	126	2,257	936	770		
年間総処理水量 (m ³)	245,414	10,419,169	1,545,896	1,471,067	4,313,756	7,288,457	433,679	426,664	3,394	426,664	3,394	426,664	3,394	46,041	913,470	341,506	303,014		
うち汚水処理水量 (m ³)	245,414	10,419,169	1,545,896	1,471,067	4,313,756	6,116,882	433,679	426,664	3,394	426,664	3,394	426,664	3,394	46,041	913,470	341,506	303,014		
うち雨水処理水量 (m ³)					1,151,675														
年間有収水量 (m ³)	227,733	6,227,645	1,545,896	1,110,732	3,440,214	4,678,939	433,679	326,972	3,394	326,972	3,394	326,972	3,394	40,978	822,046	313,532	248,471		
汚泥処理 (m ³ /日)	1	97	35	11	109			5						1	11	7	7		
能力 (%)	88	79	97	98	98	98	98	98	98	98	98	98	98	98	98	98	98		
年間総汚泥処分量 (m ³)	900	35,292	8,225	3,976	30,500	29	29	1,915	29	1,915	29	1,915	29	302	3,819	7,630	2,540		
ポンプ機数 (箇所)		3			4	1	1							1	2	2	1		
職員数 (人)	1	1	1	1	4	1	1	1	1	1	1	1	1	4	2	2	2		
職員数 (人)	1	1	1	1	2	14	3	3	3	3	3	3	3	3	3	3	3		
職員数 (人)	1	6	1	1	6	16	1	1	1	1	1	1	1	7	2	2	2		

下水道事業

区分	日野				南越前町				越前町				美浜町				高浜町			
	農集	特選	農集	畑排	公共	特選	農集	漁集	小排	公共	農集	漁集	公共	農集	漁集	公共	農集	漁集	特選	
建設事業開始年月日	H7.7.10	S63.9.26	S61.7.1	H7.9.20	S54.1.9	S60.2.27	S56.4.1	H8.8.14	H15.4.1	H2.3.22	S57.10.22	S58.12.26	H5.9.30	H4.7.27	H11.1.7	H6.3.11				
休開開始年月日	H13.5.31	H5.3.31	S62.4.1	H7.12.6	S61.3.1	H1.4.1	S60.4.1	H13.4.1	H17.3.1	H7.4.1	S60.7.1	S61.4.1	H11.4.1	H8.4.1	H14.4.1	H12.7.1				
特別会計設置年月日(注)	H7.4.1	S63.3.10	S61.2.4	H7.4.1	S53.4.1	S56.6.22	S60.4.1	H8.4.1	H15.4.1	H1.12.21	S62.4.1	S62.4.1	H5.4.1	H4.6.17	H10.6.19	H5.12.22				
適用区分	非適用	非適用	非適用	非適用	非適用	非適用	非適用	非適用	非適用	非適用	非適用	非適用	非適用	非適用	非適用	非適用				
管理者																				
行政区域人口 (人) (A)	2,335	10,012	10,012	10,012	20,464	20,464	20,464	20,464	20,464	9,071	9,071	9,071	9,934	9,934	9,934	9,040				
市街地人口 (人)																				
全体計画人口 (人)	430	5,850	111,160	483	10,459	5,167	7,508	13,985	51	5,500	4,531	5,991	8,000	6,178	950	1,800				
現在排水区域人口 (人)	242	3,955	5,568	427	10,065	3,628	2,679	3,863	18	5,575	2,022	1,195	7,955	1,750	298	1,321				
現在処理区域人口 (人) (B)	242	3,955	5,568	427	10,065	3,628	2,679	3,863	18	5,575	2,022	1,195	7,955	1,750	298	1,321				
現在水洗便所設置人口 (人)	217	3,902	5,461	427	9,728	3,465	2,576	3,177	18	4,558	1,876	1,066	7,649	1,563	221	1,273				
行政区域面積 (ha) (C)	19,465	34,389	34,384	34,389	15,315	15,315	15,315	15,315	15,315	15,235	15,235	15,235	7,240	7,240	7,240	21,219				
市街地面積 (ha)																				
全体計画面積 (ha)	13	126	317	25	676	220	112	59	1	333	102	22	462	177	31	53				
現在排水区域面積 (ha)	13	126	317	25	560	148	109	56	1	333	102	22	432	112	25	53				
現在処理区域面積 (ha) (D)	13	126	317	25	553	148	109	56	1	333	102	22	432	112	25	53				
処理区域内人口密度(B)/(D)	18.6	31.4	17.6	17.1	18.2	24.5	24.6	69.0	18.0	16.7	19.8	54.3	18.4	15.6	9.0	24.9				
普及率 (E)/(A) (%)	10.2	39.5	55.6	4.3	49.2	17.7	13.1	18.9	0.1	61.5	22.3	13.2	80.1	17.6	2.3	16.4				
(D)/(C) (%)	0.1	0.4	0.9	0.1	3.6	1.0	0.7	0.4	0.0	2.2	0.7	0.1	6.0	1.5	0.3	0.2				
下水管敷設延長 (km)	7	45	84	84	124	62	60	44	1	92	26	13	88	40	7	22				
うち汚水管 (km)	7	45	84		120	62	60	44	1	92	26	13	88	40	7	22				
うち雨水管 (km)					4															
うち合流管 (km)																				
終末処理場 (箇所)	1	2	13	134	2	1	8	2	1	1	5	3	1	6	3	1				
うち高級処理 (箇所)	1	1	3	134	2	2	3	2	1	1	5	3	1	6	3	1				
計画処理能力 (m ³ /日)	117	3,220	3,024	188	9,600	930	1,677	3,549	11	4,000	1,077	1,249	6,629	883	255	980				
現在処理能力 (m ³ /分)	117	3,220	3,024	188	6,150	930	1,677	3,549	11	4,000	1,077	1,249	5,700	883	255	980				
現在最大処理水量 (m ³ /日)	159	2,418	2,023		6,000	916	1,359	1,377	7	3,601	1,921	1,248	3,287	592	197	471				
処理水量 (m ³ /分)																				
現在晴天時平均処理水量 (m ³ /日)	104	1,345	1,809	85	4,681	832	1,077	1,170	5	3,020	616	921	2,840	411	58	408				
年間総処理水量 (m ³)	41,131	490,942	660,319	31,171	1,714,604	607,682	377,373	433,561	2,083	1,105,478	224,328	336,121	882,305	149,905	21,346	157,102				
うち雨水処理水量 (m ³)	41,131	490,942	660,319	31,171	1,714,604	607,682	377,373	433,561	2,083	1,105,478	224,328	336,121	882,305	149,905	21,346	157,102				
年間有収水量 (m ³)	33,761	490,942	660,319	31,171	1,046,683	374,070	256,027	418,200	2,294	1,105,478	224,328	336,121	971,391	121,428	21,217	130,070				
汚泥処理 (m ³ /日)		27	8		55	19	789	58		27	5	5	22	8	1	2				
能力 (含水準) (%)		98	98		85	85	99	83		81	98	98	78	98	99	98				
年間総汚泥高分量 (m ³)	144	9,479	2,922	166	13,328	102	916	2,783	14	5,054	920	596	530,340	578	90	283				
ポンプ機数 (箇所)																				
操業員数 (人)																				
職員数 (人)																				
職員数計 (人)																				

下水道事業

区分	お谷町				五箇川公営下水道事業組合				計
	農集	小排	硬排	特選	農集	漁集	公共	公共	
建設事業開始年月日	S61.9.11	H15.10.6	H17.11.7	H5.12.17	H1.10.12	S61.6.30	S53.4.1		
休用開始年月日	S62.6.1	H16.4.1	H17.12.26	H9.4.1	H5.4.1	H2.4.1	S58.4.1		
特別会計設置年月日(注)	S62.4.1	H5.4.1	H5.4.1	H5.6.18	H1.6.12	H1.12.25	H2.4.1		
適用区分	非適用	非適用	非適用	非適用	非適用	非適用	条例特務		
管理者							非設置		
行政区域人口 (人) (A)	8,040	8,040	8,040	13,980	13,980	13,980	107,622		
市街地人口 (人)							43,400		
全体計画人口 (人)	15,770	28	26	8,067	12,810	4,610	5,160	810,970	
現在排水区域人口 (人)	6,265	6	11	5,852	7,567	488	5,384	712,508	
現在処理区域人口 (人) (B)	6,265	6	11	5,852	7,567	488	5,384	712,508	
現在水洗便所設置人口 (人)	6,161	5	11	5,410	6,982	488	5,274	658,802	
行政区域面積 (ha) (C)	21,219	21,219	21,219	17,865	17,865	17,865	30,401		
市街地面積 (ha)							1,579		
全体計画面積 (ha)	644	2	2	248	336	12	308	29,056	
現在排水区域面積 (ha)	340	2	2	232	336	12	272	24,060	
現在処理区域面積 (ha) (D)	340	2	2	232	336	12	272	24,060	
処理区域内人口密度(B)/(D)	18.4	3.0	5.5	25.2	22.5	40.7	19.8	29.7	
普及率 (E)/(A) (%)	77.9	0.1	0.1	41.9	54.1	3.5	5.0		
(D)/(C) (%)	1.6	0.0	0.0	1.3	1.9	0.1	0.9		
下水道敷設延長 (km)	101			98	137	6	54	6,917	
うち汚水管 (km)	101			98	137	6	54	5,950	
うち雨水管 (km)								544	
うち合流管 (km)								423	
終末処理場 (箇所)	25	1	7	4	9	4	1	1,001	
うち高級処理 (箇所)	25		7	3	5	4	1	950	
計画処理能力 (m ³ /日)	4,147	5	8	4,430	3,460	1,085	8,300	411,512	
現在処理能力 (m ³ /日)	4,147	5	8	4,430	3,406	1,085	8,300	390,659	
現在最大処理水量 (m ³ /日)	5,369	2		3,104	3,360	901	9,678	437,871	
処理水量 (m ³ /分)	2,622		3	2,312	3,298	559	9,678	378	
現在晴天時平均処理水量(m ³ /日)	957,184	381	1,069	1,015,462	1,253,045	141,429	2,200,057	260,344	
年間総処理水量 (m ³)	457,184	381	1,069	1,015,462	1,253,045	141,429	2,200,057	136,026,520	
うち雨水処理水量 (m ³)								112,087,428	
年間有収水量 (m ³)	708,054	381	1,069	1,015,462	1,253,045	92,669	838,928	23,933,092	
汚泥処理汚泥量 (m ³ /日)	18			13	3	6	49	82,093,148	
能力 (%)	86			98	98	99	98	2,244	
年間総汚泥処分量 (m ³)	2,406			4,613		108	16,431	961,743	
ポンプ場数 (箇所)								34	
操業協定所職員数 (人)	1			1	2	1	3	155	
資本協定所職員数 (人)	1						1	89	
職員数計 (人)	2			1	2	1	4	224	

港湾事業

区分	敦賀市	
事業開始年月日	S7.7.1	
港湾区分	重要	
指定管理者制度	無	
施設および業務	機械数 (基)	
	荷役機械	
	年間取扱荷物量 (t)	
	年間使用料収入額(千円)	
	年間支出額 (千円)	
	棟数 (棟)	2
	面積 (m2)	2,836
	年間取扱荷物量 (t)	5,892
	年間使用料収入額(千円)	15,651
	年間支出額 (千円)	17,187
その他	年間使用料収入額(千円)	3,588
	年間支出額 (千円)	58
年間使用料収入額計 (千円)	19,239	
年間支出額計 (千円)	17,245	
職員数	損益勘定所属職員 (人)	
	資本勘定所属職員 (人)	
	職員数計 (人)	

市場事業

区分	福井市	
事業開始年月日	S49.11.5	
指定管理者制度	無	
施設面積	敷地面積	140,198
	卸売場 (m2)	6,985
	仲卸売場 (m2)	6,663
	買荷保管積込所 (m2)	1,121
	倉庫 (m2)	2,526
	冷蔵庫 (m2)	3,707
	加工設備 (m2)	4,272
	関連商品売場 (m2)	10,650
	関連業者事務所 (m2)	3,246
	駐車場 (m2)	51,411
その他	管理事務所 (m2)	1,876
	その他 (m2)	4,662
売上高割	青果物 (%)	25
	水産物 (%)	25
	食肉 (%)	25
料金(使用料)	卸売場 (円/m2)	115
	仲卸売場 (円/m2)	819
	倉庫 (円/m2)	511
	冷蔵庫 (円/m2)	2,046
	加工設備 (円/m2)	511
	関連商品売場 (円/m2)	1,155
	関連業者事務所 (円/m2)	874
職員数	損益勘定所属職員 (人)	14
	資本勘定所属職員 (人)	
	職員数計 (人)	14

宅地造成事業

区分	福井市	敦賀市	鯖江市	美浜町	若狭町
事業開始年月日	S57.10.6	H27.4.1	S60.4.1	H26.4.1	H3.4.1
事業実施箇所数	6	1	1	2	8
事業内容	土地区画整理事業	工業用地	住宅用地	住宅用地、工業用地	住宅用地
総事業費 (千円)	95,316,000	2,574,881	4,404,906	3,516,809	5,315,485
総面積 (千円)	7,594,814	89,244	90,961	169,385	189,772
事業費 (千円)	39,896,130	2,574,881	4,404,906	3,460,213	5,315,485
面積 (m2)	4,591,306	89,244	90,961	169,385	189,772
完成分					
事業費 (千円)					
面積 (m2)					
翠年度以降分	55,419,870			56,596	
面積 (m2)	3,003,508				
当年	8,400	28,978		1,285	2,866
売却面積 (m2)					
売却代金 (千円)	313,397	666,482		36,302	67,255
非売却分 (m2)	4,017,060	28,788	2,915	77,510	80,065
売却済分 (m2)	541,892	41,978	72,055	46,768	105,758
未売却分 (m2)	32,354	18,478	15,991	45,107	3,949
損益勘定所屬職員 (人)	3	1			
資本勘定所屬職員 (人)			1		
職員数計 (人)	3	1	1		

駐車場整備事業

区分	福井市				鯖江市				合計		
	大手	大手第2	本町通り地下	計	鯖江駅東第1	鯖江駅前	鯖江駅東第2	鯖江駅東第3		文化センター前	北鯖江駅周辺
供用開始年月日	S52.3.23	H4.4.17	H8.12.25		S54.4.1	S62.8.1	H3.2.20	H15.4.1	H15.4.1	H13.4.1	
階層	地上5階	地下2階	地下2階								
使用面積 (m ²)	9,242	4,685	10,045	23,972	2,152	901	1,764	924	7,953	3,823	17,517
収容台数 (台)	264	102	316	682	97	31	79	36	300	159	702
営業時間	24時間	7:30~23:00	7:30~25:00		24時間	24時間	24時間	24時間	24時間	24時間	
1時間当たりの基本料金	300	300	300		300	100	300	300	300	300	
1時間当たりの平均料金	109	69	55		300	100	300	300	300	300	
1台当たりの平均料金	213	455	901		498	35	416	460	19	310	
一日平均駐車台数 (台)	1,400	610	1,243	3,253	61	70	29	3	17	80	260
損益勘定所屬職員 (人)											
資本勘定所屬職員 (人)											
職員数計 (人)											
合計											

介護サービス事業

区分	あわら市			池田町			南越前町		合計
	指定介護 H12.4.1	指定介護 H12.4.1	短期入所 H12.4.1	デイサービス H13.4.1	計	介護老人保健 H17.1.1	直営		
事業開始年月日	H12.4.1	H12.4.1	H12.4.1	H13.4.1		H17.1.1			
経営形態	指定管理者利用料金制	指定管理者利用料金制	指定管理者利用料金制	指定管理者利用料金制	指定管理者利用料金制	指定管理者利用料金制			
施設	施設数 1	1	1	1	1	1			1
	指定介護老人福祉施設 30					30			30
	介護老人保健施設 30							30	30
	通所介護 35			35					35
	通所リハビリテーション 6							6	6
	短期入所生活介護 12		12						12
延床面積 (㎡)	4,511	1,363	300	475	2,163	1,527		318	8,201
居室床面積 (㎡)	1,278	207	156		423	365		365	2,019
施設		365							365
サービス		10,844			10,844	8,731			19,575
ピア		10,950			10,950	10,950			21,900
ビス									
通所				258	258				258
介護				6,590	6,590	245			6,590
通所						245			245
居宅						1,338			1,338
サービス			365		365				365
所生活			4,145		4,145				4,145
介護			4,380		4,380				4,380
短期入所						365			365
健康介護						1,360			1,360
職員数						24			24
職員数						24			24
職員数計						24			24

その他事業

区分	若狭町国民健康保険 上中診療所	
事業開始年月日	H28. 4. 1	
法適用年月日	H28. 4. 1	
適用区分	条例財務	
管理者	非設置	
施設	若狭町国民健康保険上中診療所	
事業許認可関係法令名	国民健康保険法	
事業の内容	診療所 : 一般病床19床 診療科目 : 内科、整形外科、小児科、 リハビリテーション科、 耳鼻咽喉科、歯科	
職員数	損益勘定所属職員 (人)	42
	資本勘定所属職員 (人)	0
	職員数 計 (人)	42

4. 法適用企業の決算の状況

水道事業 (損益計算書)

(単位: 千円)

区 分	福井市	福井市 (簡易水道)	敦賀市	小浜市	大野市	大野市(簡水)	勝山市	鯖江市	あわら市	越前市
総収益	4,918,865	240,270	1,417,402	589,660	139,027	152,604	477,305	1,254,715	731,222	2,060,499
経営収益	4,908,039	239,588	1,417,402	589,660	139,027	152,604	477,305	1,243,820	730,346	2,060,245
営業収益	4,636,212	65,088	988,820	450,441	86,254	47,968	320,357	1,205,898	534,812	1,859,343
給水収益	4,146,619	63,900	951,989	426,673	84,213	47,836	309,320	1,127,720	508,642	1,692,901
		63,900		50,346		47,836				
受託工事収益	59,530	824							331	17,633
その他営業収益	430,063	344	36,831	23,768	2,041	132	11,037	78,178	25,839	148,809
うち他会計負担金	256,292	344	3,000	12,904	879		7,463	46,606	2,277	6,106
営業外収益	271,827	174,520	428,582	139,219	52,773	104,636	156,948	37,922	195,534	200,902
受取利息及び配当金	1,569	4	282	226	48	12	376	4,273	1	2,667
国庫補助金										
県補助金	9,001	134,834	143,356	4,684	37,258	30,433	8,402		93,472	9,245
他会計補助金										
長期前受金戻入	259,156	39,633	274,477	132,651	15,456	74,183	113,539	28,389	36,108	170,867
資本費繰入収益							34,066			
雑収益	2,101	49	10,467	1,658	11	8	565	5,260	65,953	18,123
総費用	3,924,499	252,326	1,170,501	540,364	139,027	138,104	461,610	1,344,859	662,084	1,811,637
経営費用	3,923,974	252,326	1,168,559	540,364	138,828	138,079	461,251	1,334,658	661,931	1,754,008
営業費用	3,686,004	233,963	1,066,681	512,040	132,911	136,397	425,808	1,289,742	642,929	1,709,806
原水及び浄水費	929,942	38,120	162,445	80,379			65,716	724,539	375,208	933,997
配水及び給水費	557,421	12,664	102,812	48,228	37,052	42,510	51,492	54,394	42,064	130,193
受託工事費	60,064	806			847			111,753		19,601
業務費	299,555		80,619							88,428
総係費	223,034	65,894	36,828	48,789	17,691	8,088	31,705	27,580	60,334	28,874
減価償却費	1,577,927	113,154	620,254	334,427	63,724	83,839	276,064	356,488	162,490	483,890
資産減耗費	38,061	3,345	63,723	217	13,597	1,960	831	14,963	2,833	24,823
その他営業費用								25		
営業外費用	237,970	18,343	101,878	28,324	5,917	1,682	35,443	44,916	19,002	44,202
支払利息	204,397	16,530	88,180	27,026	5,837	873	32,963	44,916	18,815	34,433
企業債取返諸費										
受託工事費										
繰延勘定償却										
その他営業外費用	33,573	1,813	13,698	1,298	80	809	2,480			9,769
経常利益(経常損失)	984,065	△ 12,738	248,843	49,296	199	14,525	16,054	△ 90,338	68,415	306,237
特別利益	10,826	682						10,895	876	254
うち他会計繰入金										
特別損失	525		1,942		199	25	359	10,201	153	57,629
うち職員給与費										
純利益(純損失)	994,366	△ 12,056	246,901	49,296		14,500	15,695	△ 90,144	69,138	248,862
前年度繰越利益剰余金(繰越欠損金)	333	△ 31,834	7,432	484,803				△ 1,621,013	538,121	
当年度未処分利益剰余金(未処理欠損金)	1,934,630	△ 43,890	314,333	534,099		14,500	45,695	△ 1,711,157	607,259	748,862

※経常損失、純損失、前年度繰越欠損金、当年度未処理欠損金はマイナス表記

水道事業（損益計算書）

(単位：千円)

区 分	坂井市	永平寺町	南越前町	越前町	美浜町	高浜町	若狭町	芦原温泉 上水道財産区	計
総収益	1,667,335	365,077	358,630	253,926	159,163	293,861	178,221	161,741	15,419,523
経営収益	1,667,335	365,077	358,620	253,926	159,163	293,861	178,221	161,741	15,395,980
営業収益	1,527,102	288,744	215,213	150,720	113,110	197,386	146,460	155,032	12,958,940
給水収益	1,370,589	231,236	197,423	150,256	97,418	192,915	138,549	151,512	11,889,711
								151,512	313,594
受託工事収益	4,817				15,310		5,315	63	103,823
その他営業収益	151,696	27,508	17,790	464	382	4,471	2,596	3,457	965,406
うち他会計負担金	40,173	5,370	16,392		3,708		2,459	400	404,373
営業外収益	140,233	106,333	143,407	103,206	46,053	96,475	31,761	6,709	2,437,040
受取利息及び配当金	787	452			230	6	361	32	11,326
受託工事収益									
国庫補助金		24,261							24,261
県補助金		39,828	68,380	60,000	10,658	29,048	12,679		691,278
他会計補助金		39,464	74,261	43,173	34,431	65,409	17,525	6,667	1,559,081
長期前受金戻入	133,692								34,066
資本費繰入収益	5,754	2,328	766	33	734	2,012	1,196	10	117,028
雑収益									
総費用	1,690,744	284,978	358,410	229,462	164,899	237,789	150,531	158,189	13,720,013
経常費用	1,690,302	284,633	358,316	229,462	164,899	237,789	150,531	158,108	13,648,018
営業費用	1,635,411	267,847	340,380	214,289	154,241	237,702	137,674	158,108	12,981,953
原水及び浄水費	648,925	52,135	120,799	89,420	22,634	32,726	16,022	78,140	4,371,147
配水及び給水費	157,402	29,681	50,443	23,528	14,628	21,958	10,592	4,705	1,391,767
受託工事費	219	3,970			14,908		5,315	25	105,755
業務費				1,992					582,347
総係費	209,436	53,596	10,008	6,548	17,023	66,437	29,148	29,678	970,691
減価償却費	610,607	123,250	159,130	92,801	81,207	116,581	76,561	42,704	5,375,098
資産減耗費	8,822	5,215			3,841		15	43	182,289
その他営業費用							21	2,813	2,859
営業外費用	54,891	16,786	17,936	15,173	10,658	87	12,857		666,065
支払利息	54,112	16,785	17,936	15,173	10,658		12,698		601,332
企業債取返諸費									
受託工事費									
繰延勘定償却									
その他営業外費用	779	1				87	159		64,733
経常利益（経常損失）	△ 22,967	80,444	304	24,464	△ 5,736	56,072	27,690	3,633	1,747,962
特別利益			10						23,543
特別損失	442	345	94					81	71,995
うち職員給与費									
純利益（純損失）	△ 23,409	80,099	220	24,464	△ 5,736	56,072	27,690	3,552	1,699,510
前年度繰越利益剰余金（繰越欠損金）	255,911	174,224	174,224	290,322	424,783	453,066	13,274	39,782	1,029,204
当年度未処分利益剰余金（未処理工損金）	232,502	163,099	174,444	314,786	419,047	509,138	40,964	43,334	4,341,645

※経常損失、純損失、前年度繰越欠損金、当年度未処理工損金はマイナス表記

水道事業（資本的収支に関する調）

(単位：千円)

区分	福井市	福井市 (簡易水道)	敦賀市	小浜市	大野市	大野市(簡水)	勝山市	鯖江市	あわら市	越前市
企業債	900,000	136,200	232,200	39,700			74,200	116,000	79,800	
他会計出資金	47,657	79,641	8,060	21,545		14,024	34,066		11,353	39,730
他会計負担金	28,011			3,190	5,716		2,500			11,401
他会計借入金										
他会計補助金		19,396	27,994						40	1,309
固定資産売却代金	5,148				25,500			12,885		
国庫補助金	22,232									
県補助金	60,192	3,378	204,327		9,779	2,375	9,433	15,466		74,142
工事負担金									395	25,000
その他					40,995	16,399	120,199	144,351	91,588	151,582
資本的収入計	1,063,240	238,615	472,581	64,435	40,995	16,399	120,199	144,351	91,588	151,582
翌年度繰越充当財源										
前年度同意債収入分										
総計	1,063,240	238,615	472,581	64,435	40,995	16,399	120,199	144,351	91,588	151,582
建設改良費	2,523,077	165,013	580,163	114,074	82,920	24,017	102,960	105,843	117,481	636,767
うち職員給与費	95,619	24,696	17,794	22,524			7,819	5,798	4,613	17,320
企業債償還金	1,043,207	138,297	414,411	171,365	18,313	12,951	175,468	178,087	87,968	178,820
他会計からの長期借入金返還額										
他会計への支出金										
その他		4	2,749							
資本的支出計	3,566,284	303,314	997,323	285,439	101,233	36,968	278,428	283,930	205,449	815,587
不足額	2,503,044	64,699	524,742	221,004	60,238	20,569	158,229	139,579	113,861	664,005
過年度損益勘定留保資金		17,698	345,285	213,141	55,907	5,118	17,308	133,522	50,836	116,337
当年度損益勘定留保資金	1,358,312	38,216	37,849			3,862	110,921		53,176	
繰越利益剰余金処分額										
当年度利益剰余金処分額	939,931		60,000				30,000			500,000
積立金取崩し額			52,000							
繰越工事資金	204,801	8,785	29,608	7,863	4,331	11,589		6,057	9,849	47,668
その他										
補てん財源計	2,503,044	64,699	524,742	221,004	60,238	20,569	158,229	139,579	113,861	664,005
補てん財源不足額										

水道事業（資本的収支に関する調）

(単位：千円)

区分	坂井市	永平寺町	南越前町	越前町	美浜町	高浜町	若狭町	芦原温泉 上水道財産区	計
企業債	117,500				100,100		27,900		1,823,600
他会計出資金				70,483				280	236,663
他会計負担金	1,323								142,317
他会計借入金			43,808	51,289					142,487
他会計補助金									6,497
固定資産売却代金		3,639							60,617
国庫補助金									3,639
県補助金					24,709		520	116	402,062
工事負担金	50,000			11,110		2,508			91,388
その他	168,823	3,639	43,808	132,882	124,809	2,508	28,420	396	2,909,270
資本的収入 計				10,042					10,042
翌年度繰越充当財源									
前年度同意債収入分									
総計	168,823	3,639	43,808	122,840	124,809	2,508	28,420	396	2,899,228
建設改良費	180,748	56,441	43,808	32,483	133,652	69,918	37,397	25,067	5,031,829
うち職員給与費	17,756	4,414						10,773	229,126
企業債償還金	253,498	115,986	88,034	149,965	42,416		52,999		3,121,785
他会計からの長期借入金返還額									
他会計への支出金									
その他									2,753
資本的支出 計	434,246	172,427	131,842	182,448	176,068	69,918	90,396	25,067	8,156,367
不足額	265,423	168,788	88,034	59,608	51,259	67,410	61,976	24,671	5,257,139
過年度損益勘定留保資金	251,219	81,231	88,034	59,608	51,259	61,299	59,059	23,572	1,547,253
当年度損益勘定留保資金									1,685,516
繰越利益剰余金処分額									
当年度利益剰余金処分額		83,000							1,612,931
積立金取崩し額	14,204	4,557				6,111	2,917	1,099	52,000
繰越工事資金									359,439
その他	265,423	168,788	88,034	59,608	51,259	67,410	61,976	24,671	5,257,139
補てん財源 計									
補てん財源不足額									

水道事業（貸借対照表）

（単位：千円）

区 分	福井市	福井市 (簡易水道)	敦賀市	小浜市	大野市	大野市	勝山市	鯖江市	あわら市	越前市
固定資産	39,499,900	2,590,327	13,491,664	8,034,450	1,567,239	875,483	5,145,717	8,530,547	2,544,364	10,989,311
有形固定資産	39,333,702	2,567,654	13,491,493	5,626,816	1,541,871	875,483	4,552,316	8,530,547	2,543,730	10,595,511
土地	1,516,566	6,072	401,844	89,900	17,087	1,894	57,911	389,004	43,599	187,088
償却資産	85,067,895	5,177,737	24,706,277	10,549,563	3,121,043	1,057,162	10,901,223	18,153,675	8,454,550	21,886,238
減価償却累計額（△）	47,388,485	2,741,679	11,616,628	5,305,069	1,596,259	183,573	6,408,001	9,992,132	5,954,419	11,688,726
建設仮勘定	137,726	125,524	61	37,649	1,182		593,401			210,911
無形固定資産	166,198			2,406,148	25,368				634	50
投資		1,486	100	1,486						393,750
流動資産	6,601,124	113,870	1,469,475	868,657	889,794	341,892	890,926	1,262,308	617,611	2,504,338
現金及び預金	5,925,812	80,812	1,245,592	818,995	886,988	335,486	828,431	650,774	569,444	1,910,274
未収金及び未収収益	571,872	33,297	219,744	41,765	2,950	6,594	63,016	50,194	48,607	302,640
貸倒引当金（△）	30,788	239	1,778	375		188	377	1,784	601	1,330
貯蔵品	6,938		117	2,047			1,106	7,509	161	2,893
短期有価証券				50			750	498,155		
繰延資産										
資産合計	46,101,024	2,704,197	14,961,129	8,903,107	2,457,033	1,217,375	6,036,643	9,792,855	3,161,975	13,493,649
固定負債	12,767,803	1,435,412	5,251,050	1,269,438	364,823	36,698	1,911,034	3,188,991	1,147,013	1,683,717
建設費等の財源に充てるための企業債										
再建債	11,853,788	1,430,821	5,244,541	1,268,640	364,823	36,698	1,911,034	3,019,480	1,147,013	1,471,132
建設費等の財源に充てるための長期借入金										
その他の長期借入金	914,015	4,791	6,409	798				169,511		212,585
引当金										
リース債務										
その他										
流動負債	2,758,617	201,109	489,337	210,747	32,483	29,726	242,099	316,377	202,832	428,894
建設費等の財源に充てるための企業債	1,038,672	139,461	408,203	161,353	18,553	10,678	181,156	192,352	81,777	186,304
その他の企業債										
建設費等の財源に充てるための長期借入金										
その他の長期借入金										
引当金	46,044	4,759	8,146	3,848	1,993	765	3,457	6,100	1,844	6,862
リース債務										
一時借入金				1,767						
未払金及び未払費用	1,015,073	56,500	69,755	43,144	10,832	18,283	56,736	114,871	110,283	160,470
前受金及び前受収益	10,433	10		35	5			2,871		
その他	648,395	379	2,233	600	1,100		750	8,928		75,238
繰延収益	6,294,606	826,338	5,235,302	3,654,305	380,926	717,744	2,499,584	698,607	550,427	3,477,195
負債合計	21,811,026	2,462,859	10,976,689	5,134,400	778,232	384,168	4,852,717	4,203,975	1,900,272	5,589,906
資本金	19,316,842	285,228	3,047,719	3,076,031	1,411,107	398,326	505,606	2,187,861	385,811	5,833,615
固有資本金（引継資本金）										
再評価損入資本金	1,809,835	60,551	36,752	848,599		366,582		48,766		17,701
繰入資本金	14,937,441	224,677	54,147	595,031	1,376,868	31,744	242,602	1,900,091	67,313	753,525
剰余金	2,569,566		2,956,820	1,632,401	34,239		263,004	249,840	289,732	5,062,389
資本剰余金	4,973,156	△ 43,890	934,721	692,586	267,694	34,881	878,320	3,401,019	875,892	2,070,128
国庫補助金	58,973		173,259	121,614	65,269	1,894	4,826,376	4,899,002	1,633	371,026
県補助金	57,127		103,029	7,641		872				
工事負担金				38,870	31,283	1,022		4,337,149		
再評価損立金										
その他	1,846		70,230	75,103	33,986	32,887	878,320	225	1,633	371,026
利益剰余金	4,914,183	△ 43,890	761,462	570,972	202,425	32,887	△ 1,425,357	874,259	874,259	1,699,102
減価償却資産	922,000		297,945	1,802	1,802		86,000	800	30,000	154,497
利益積立金	200,000						279,740			61,570
建設改良積立金	1,622,478		149,184	36,873	200,623	18,487	467,895	285,000	237,000	734,173
その他積立金	235,075									
当年度未処分利益剰余金	1,934,630	43,890	314,333	534,099	14,500	14,500	45,695	1,711,157	607,259	748,862
うち当年度純利益	994,366		246,901	49,296			15,695	69,138		248,862
うち当年度剰余金										
資本合計	24,289,998	241,338	3,892,440	3,768,617	1,678,801	433,207	1,383,926	90,144	1,261,703	7,903,743
負債・資本合計	46,101,024	2,704,197	14,961,129	8,903,107	2,457,033	1,217,375	6,036,643	9,792,855	3,161,975	13,493,649
負債・資本不足額										
貸倒引当金不足額										

水道事業（貸借対照表）

区 分	坂本市	永平寺町	南越前町	越前町	美浜町	高浜町	若狭町	芦原温泉 上水道財産区	計
固定資産	12,139,539	2,543,597	2,381,960	2,616,510	1,917,374	3,459,385	2,457,233	1,026,114	121,810,704
有形固定資産	11,731,533	2,443,597	2,381,960	2,616,510	1,912,693	3,440,689	2,444,247	1,026,114	117,656,466
土地	197,201	42,151	6,131,687	35,445	55,300	212,225	85,116	145,534	3,463,937
償却資産	27,002,689	7,313,456	3,749,727	4,840,134	3,723,008	7,487,831	3,749,460	1,880,534	251,204,162
減価償却累計額（△）	15,468,357	4,912,010	3,749,727	2,259,069	1,902,876	4,395,993	1,985,993	1,010,164	138,558,817
建設仮勘定					37,261	136,626	595,276	10,209	1,292,364
無形固定資産	906	100,000			4,681	18,696	12,986		3,229,129
投資	407,100								925,109
流動資産	2,923,694	733,993	164,715	96,115	498,215	846,543	843,433	217,120	21,883,823
現金及び預金	2,903,280	668,135	137,430	59,182	451,634	774,953	813,774	195,035	19,254,031
未収金及び未収収益	23,550	65,331	27,285	33,859	46,681	65,985	29,572	21,596	1,654,538
貸倒引当金（△）	4,393			26	100		31		44,028
貯蔵品	1,257	527				7,623	118		30,785
短期有価証券				3,100					502,055
繰延資産									
資産合計	15,063,233	3,277,590	2,546,675	2,712,625	2,415,589	4,305,928	3,300,666	1,243,234	143,694,527
固定負債	4,846,917	671,007	655,676	1,108,445	968,084		868,417	8,470	38,182,995
建設債等の残額に充てるための企業債	4,674,026	671,007	655,676	1,108,445	968,084		868,417		36,613,628
再建債									
建設債等の残額に充てるための長期借入金									
その他の長期借入金									
引当金	171,291						77,607	4,456	1,560,665
リース債務							2,190		2,988
その他	1,600							4,014	5,714
流動負債	480,986	230,255	171,095	183,608	49,464	42,930	110,999	12,794	6,194,452
建設債等の残額に充てるための企業債	270,194	116,483	77,192	149,130	46,456		51,765		3,130,729
その他の企業債									
建設債等の残額に充てるための長期借入金									
その他の長期借入金									
引当金	4,259	15,804	646	375	1,134	1,516	1,196	1,762	110,630
リース債務							626		2,393
一時借入金	197,854	40,943	93,251	34,103	1,861	20,409	15,200	6,560	2,066,128
未払金及び未払費用	18	21			13			27	13,433
前受金及び前受収益									
その他	8,661	57,004	6			21,005	42,212	4,445	87,139
繰延収益	2,331,342	895,508	650,843	931,178	731,948	1,225,337	808,821	85,034	31,988,095
負債合計	7,659,245	1,796,770	1,477,614	2,223,231	1,749,496	1,268,317	1,788,237	106,298	76,365,542
資本金	6,896,524	768,701	808,870	166,876	173,846	2,238,392	813,045	707,616	48,982,016
固有資本金（引継資本金）	578,743	26,755	808,870		173,846	2,226,724		707,616	7,749,270
再評価借入金									
繰入資本金	604,710	65,949					468,545		14,937,441
剰余金	547,464	712,119	260,191	322,518	492,247	11,658	344,500	17,174,261	9,121,044
資本剰余金	22,903		84,163	7,732			693,384	429,320	18,346,969
国庫補助金				4,700			377,208	42,134	6,291,465
県補助金							226,454		954,993
工事負担金			1,416	413		1,124	11,812	39,265	138,942
再評価借入金									
その他	22,903		82,747	2,619		69,989	322,176	2,869	735,176
利益剰余金	524,561	712,119	176,028	314,786	492,247	661,938	322,176	387,186	12,055,504
減価償却立金	181,630	52,100	1,584		73,200		3,133		1,803,691
利益積立金						2,800		24,121	568,231
建設改良積立金	110,429	496,920			150,000		278,079	87,843	4,874,974
その他積立金			174,444	314,786	419,047	509,138	40,964	231,888	466,963
当年度未処分利益剰余金	232,502	163,099						43,334	6,096,692
当年度未処理次期金									1,755,047
うち当年度純利益	23,409	80,099	220	24,464		56,072	27,690	3,552	1,830,855
うち当年度剰余金									131,345
資本合計	7,403,988	1,480,820	1,069,061	489,394	666,093	3,037,611	1,512,429	1,136,936	67,328,985
負債・資本合計	15,063,233	3,277,590	2,546,675	2,712,625	2,415,589	4,305,928	3,300,666	1,243,234	143,694,527
不払債務									
実質資金不足額									

工業用水道事業（損益計算書）

(単位：千円)

区 分	越前市	若狭町	計
総収益	75,176	26,400	101,576
経常収益	75,176	26,400	101,576
営業収益	54,018	9,576	63,594
給水収益	54,018	9,576	63,594
(列非表示)			
(列非表示)			
受託工事収益			
(列非表示)			
その他営業収益			
うち他会計負担金			
営業外収益	21,158	16,824	37,982
受取利息及び配当金	125	74	199
受託工事収益			
国庫補助金			
県補助金	6,748	522	7,270
他会計補助金			
(列非表示)			
長期前受金戻入	14,025	15,592	29,617
資本費繰入収益			
雑収益	260	636	896
総費用	72,023	31,796	103,819
経常費用	72,023	31,796	103,819
営業費用	62,737	31,796	94,533
原水及び浄水費	21,317	2,085	23,402
配水及び給水費		249	249
受託工事費			
業務費	13,430	4,349	17,779
総除費	27,809	25,113	52,922
減価償却費	181		181
資産減耗費			
その他営業費用			
(列非表示)			
(列非表示)			
営業外費用	1,090		1,090
支払利息	9,286		9,286
企業債取扱諸費	8,196		8,196
受託工事費			
繰延勘定償却			
その他営業外費用			
経常利益（経常損失）	3,153	△ 5,396	△ 2,243
特別利益			
うち他会計繰入金			
特別損失			
うち職員給与費			
純利益（純損失）	3,153	△ 5,396	△ 2,243
前年度繰越利益剰余金（繰越欠損金）		3,153	3,153
当年度未処分利益剰余金（未処理欠損金）	19,498	14,102	33,600

※経常損失、純損失、前年度繰越欠損金、当年度未処理欠損金はマイナス表記

工業用水道事業（資本的収支に関する調）

(単位：千円)

区 分	越前市	若狭町	計
企業債	89,100		89,100
他会計出資金			
他会計負担金	20,347		20,347
他会計借入金			
他会計補助金			
固定資産売却代金			
国庫補助金			
県補助金			
工事負担金		366	366
その他			
資本的収入 計	109,447	366	109,813
翌年度繰越充当財源			
前年度同意借入金分			
純計	109,447	366	109,813
建設改良費	97,849	366	98,215
うち職員給与費	7,246		7,246
企業債償還金	20,347		20,347
他会計からの長期借入金返還額			
他会計への支出金			
その他			
資本的支出 計	118,196	366	118,562
不足額	8,749		8,749
過年度損益勘定留保資金			
533			533
過年度損益勘定留保資金			
繰越利益剰余金処分額			
当年度利益剰余金処分額			
積立金取崩し額			
繰越工事資金	8,216		8,216
その他			
補てん財源 計	8,749		8,749
補てん財源不足額			

工業用水道事業（貸借対照表）

区 分	越前市	若狭町	計
固定資産			
有形固定資産	998,143	784,921	1,783,064
土地	2,806	31,893	34,699
償却資産	1,030,155	741,691	1,771,846
減価償却累計額（△）	344,758	440,353	785,111
建設仮勘定	309,940	450,322	760,262
無形固定資産		1,368	1,368
投資			
流動資産	331,299	247,971	579,270
現金及び預金	257,042	247,180	504,222
未収金及び未収収益	9,257	791	10,048
貸倒引当金（△）			
貯蔵品			
短期有価証券			
資産合計	1,329,442	1,032,892	2,362,334
固定負債	671,329	45,340	716,669
建設改良等の費用に充てるための企業債			
その他の企業債	660,039		660,039
再建債			
建設改良等の費用に充てるための長期借入金			
その他の長期借入金	11,290	45,340	56,630
引当金			
リース債務			
その他			
流動負債	243,375	881	244,256
建設改良等の費用に充てるための企業債	20,676		20,676
その他の企業債			
建設改良等の費用に充てるための長期借入金			
その他の長期借入金	712	289	1,001
引当金			
リース債務			
一時借入金			
未払金及び未払費用	21,987	592	22,579
前受金及び前受収益			
その他	200,000		200,000
繰延税金	57,448	177,241	234,687
負債合計	972,150	223,462	1,195,612
資本金	248,623	510,912	759,535
面有資本金（引継資本金）			
再評価組入資本金			
繰入資本金	24,125	435,728	459,853
繰入資本金（繰越資本金）	224,498	75,184	299,682
剰余金	108,668	288,518	407,187
資本剰余金	1,453	272,816	274,269
国庫補助金		102,007	102,007
県補助金		139,947	139,947
工事負担金		30,862	30,862
再評価積立金			
その他	1,453		1,453
利益剰余金	107,216	25,702	132,918
減価積立金	4,441		4,441
利益積立金	20,621	2,887	23,508
建設改良積立金	79,001	8,713	87,714
その他積立金			
当年度末処分利益剰余金	3,153	14,102	17,255
当年度未処理火災損失			
うち当年度純利益	3,153		3,153
うち当年度純損失		5,396	5,396
資本合計	357,292	809,430	1,166,722
負債・資本合計	1,329,442	1,032,892	2,362,334
不良債務			
実質資金不足額			

病院事業（損益計算書）

区 分	(単位：千円)					計
	敦賀市 市立敦賀病院	坂井市 市立三国病院	越前町 国保織田病院	公立小浜病院組合 公立小浜病院 レイクヒルズ美方病院	公立丹南病院組合 公立丹南病院	
総収益	9,329,820	2,333,079	312,276	9,680,952	1,087,565	23,152,312
経常収益	9,328,954	2,333,079	312,276	9,680,952	1,087,565	23,151,446
医業収益	7,355,312	1,762,868	36,294	6,995,330	738,106	17,051,056
入院収益	4,258,844	1,002,824		4,345,664	579,652	10,186,984
外来収益	2,392,776	579,031		2,096,861	135,862	5,204,530
(列非表示)						
(列非表示)						
(列非表示)						
その他医業収益	703,692	181,013	36,294	542,805	22,592	1,659,542
うち会計負担金	345,709	67,072	36,294	214,305		836,526
医業外収益	1,973,642	570,211	275,982	2,695,622	349,459	6,100,390
変取利息及び配当金	780	3	5		48	836
看護学院収益				21,372		21,372
国庫補助金	998,487	200,531		957,335	5,350	2,161,703
県補助金	65,502	204	2,125	19,888	5,355	95,105
他会計補助金	87,465	104,147		132,221	2,031	326,329
他会計負担金	372,539	225,781	101,056	542,054	24,453	1,512,714
長期前受金戻入	327,694	13,762	22,796	107,025	13,347	604,223
資本費繰入収益				207,932	74,457	282,389
その他医業外収益	121,175	25,783	150,000	707,795	4,119	1,095,719
総費用	8,371,255	2,158,383	292,755	9,003,748	1,017,073	21,180,341
経常費用	8,308,088	2,157,253	292,755	9,003,748	1,017,073	21,116,044
医業費用	7,870,805	2,038,842	133,922	7,746,921	964,172	19,061,241
職員給与費	4,241,826	1,151,287		4,039,623	618,738	10,052,716
材料費	1,675,960	234,022		1,431,319	86,234	3,427,535
減価償却費	546,885	184,213	80,015	570,216	35,726	1,696,424
その他医業費用	1,406,134	469,320	53,907	1,705,763	223,474	3,884,566
(列非表示)						
(列非表示)						
(列非表示)						
(列非表示)						
(列非表示)						
医業外費用	437,283	118,411	158,833	1,256,827	52,901	2,054,803
支払利息	57,075	41,712	8,833	136,561	20,935	277,273
企業債取扱諸費						
看護学院費				124,607		124,607
繰延勘定償却						
その他医業外費用	380,208	76,699	150,000	995,659	31,966	1,652,923
経常利益(経常計算)	1,020,866	175,826	19,521	677,204	70,492	2,035,402
特別利益	866					866
うち会計繰入金						
特別損失	63,167	1,130				64,297
うち職員給与費						
純利益(純損失)	958,565	174,696	19,521	677,204	70,492	1,971,971
前年度繰越利益剰余金(繰越文損金)	262,354	△ 2,517,305	118,719	△ 1,357,851	△ 916,156	△ 6,507,043
当年度未処分利益剰余金(未処理工損金)	1,220,939	△ 2,342,609	138,240	△ 660,647	△ 845,664	△ 4,535,052

※経常損失、純損失、前年度繰越文損金、当年

病院事業（資本的収支に関する調）

(単位：千円)

区 分	敦賀市 市立敦賀病院		坂井市 市立三国病院		越前町 国保織田病院		公立小浜病院組合 レイクヒルズ美方病院		公立丹南病院組合 公立丹南病院		計
企業債											
他会計出資金	206,200	49,000	126,500	526,400	169,800	23,265	1,101,165				
他会計負担金	261,542	103,000	8,140	208,328	111,333	77,457	103,000				
他会計借入金			40,000				666,800				
他会計補助金							40,000				40,000
固定資産売却代金	32,681										
国庫補助金	118,712	15,147									134,802
県補助金											325,918
工事負担金	12,400		2,101								17,126
その他											
資本的収入 計	631,535	167,147	176,741	1,031,533	281,133	100,722	2,388,811				
翌年度繰越充当財源											
前年度同償収入分											
純計	631,535	167,147	176,741	1,031,533	281,133	100,722	2,388,811				
建設改良費	392,011	64,358	175,516	824,256	170,753	26,265	1,653,159				
うち職員給与費											
企業償還金	426,468	248,257	84,462	601,274	438,626	74,457	1,873,544				
他会計からの長期借入金返還額											
他会計への支出金											
その他	58,350			32,700			91,050				
資本的支出 計	876,829	312,615	259,978	1,458,230	609,379	100,722	3,617,753				
不足額	245,294	145,468	83,237	426,697	328,246		1,228,942				
過年度損益勘定留保資金	245,294	144,997	83,237	352,071	328,246		1,070,608				
当年度損益勘定留保資金							83,237				
繰越利益剰余金処分額											
当年度利益剰余金処分額											
積立金取崩し額											
繰越工事資金											
その他		471		74,626			75,097				
補てん財源 計	245,294	145,468	83,237	426,697	328,246		1,228,942				
補てん財源不足額											

下水道事業（資本の収支に関する調）

区 分	福井市		敦賀市		小浜市		大野市		鯖江市		あわら市		越前市		福井市		特定市区		福井県		計				
	公共	特種	公共	農漁	公共	農漁	公共	農漁	公共	農漁	公共	農漁	公共	農漁	公共	農漁	公共	農漁	公共	農漁	公共	農漁			
企業債	3,762,700	316,100	616,000	37,400	412,800	76,000	356,600	482,300	76,000	262,700	861,700	106,340	7,000	675,700	400,000	190,400							8,281,400	433,219	
借入金																								14,970	6,365
借入金利息	606,411	39,237	87,141	338	146,691	478	7,195	343,400	46,000	222,235	112,128	1,294	7,000	23,000	124,000	14,970							1,628,512	6,365	
借入金利息	1,666,907	226,144	306,900	9,500	114,500	244,500	244,500	254,900	783	242,501	783	783	783	23,000	124,000	14,970							3,224,035	9,500	
借入金利息	191,564	6,826	34,616	45,623	8,461	76,533	23,429	1,038	21,000	7,344	50,369	7,240	7,240	31,220	470,714	2,100							470,714	2,100	
借入金利息	6,365,830	596,807	1,626,768	37,738	682,442	478	722,647	1,204,029	142,000	488,248	1,267,828	106,637	7,000	1,129,209	331,575	331,575							14,969,829	14,969,829	
借入金利息	1,244,392						18,700																	18,700	
借入金利息	5,014,470	596,807	1,690,768	37,738	682,442	478	702,947	1,204,029	142,000	488,248	1,267,828	106,637	7,000	1,129,209	331,575	331,575							12,835,722	12,835,722	
借入金利息	4,014,022	467,190	614,468		299,192		676,292	578,600	40,038	97,709	865,499	46,222	9,499	304,623	2,202	2,202							8,532,472	8,532,472	
借入金利息	309,483		30,422		13,448		38,619	18,500	2,500	11,847	76,143			19,964									8,707	529,733	
借入金利息	4,338,506	301,327	1,522,375	104,066	918,595	10,032	329,413	1,698,804	205,782	814,442	1,297,158	5,000	74,074	1,833,822	8,914	8,914							13,481,809	13,481,809	
借入金利息	717		6,000	21			1,180			1,767													2,553	79,000	
借入金利息	8,352,246	758,517	2,072,833	104,290	1,212,327	10,032	1,005,685	2,179,404	24,417	24,417	2,208,827	192,482	88,073	2,188,864	11,716	11,716							22,081,459	22,081,459	
借入金利息	3,240,775	161,719	922,045	66,522	530,375	10,154	303,318	975,375	24,417	415,780	920,309	32,288	81,073	1,886,742	11,716	11,716							9,245,727	9,245,727	
借入金利息	2,006,183	160,596	656,769	10,144	427,395		164,740	805,660	42,966	397,716	758,431	67,309	16,405	978,727	4,972	4,972							2,478,822	2,478,822	
借入金利息	1,166,705	388	130,000				714,441	714,441	31,441		122,897	2,596	23,646	56,824	6,744	6,744							281,310	281,310	
借入金利息	165,827	722	44,175		109,920		15,739	23,274	2,943	7,393	38,511	3,341	864	22,520									41,639	41,639	
借入金利息	3,240,775	161,719	922,045	10,144	530,315	10,154	271,318	975,375	24,417	415,790	920,309	82,835	81,073	1,886,764	11,716	11,716							9,147,175	9,147,175	
借入金利息				56,408			32,000																	98,562	98,562

その他事業（損益計算書）

区 分	若狭町国民健康保険 上中診療所
総収益	504,616
経常収益	504,616
営業収益	318,441
主営業収益	297,497
(列非表示)	
(列非表示)	
受託工事収益	
(列非表示)	
その他営業収益	20,944
(列非表示)	
営業外収益	186,175
受取利息及び配当金	
受託工事収益	1,475
国庫補助金	
県補助金	
他会計補助金	154,622
(列非表示)	
長期前受金	20,752
資本費繰入収益	
雑 収 益	9,326
総費用	508,244
経常費用	508,244
営業費用	488,479
主営業費用	425,096
(列非表示)	
受託工事費	
(列非表示)	
減価償却費	63,059
資産消耗費	324
その他営業費用	
(列非表示)	
(列非表示)	
営業外費用	19,765
支払利息	3,685
企業債取扱積費	
受託工事費	
繰延勘定償却	
その他営業外費用	16,080
経常利益(経常損失)	△ 3,628
特別利益	
うち他会計繰入金	
特別損失	
うち職員給与費	
純利益(純損失)	△ 3,628
前年度繰越利益剰余金(繰越欠損金)	△ 473,175
当年度未処分利益剰余金(未処理欠損金)	△ 476,803

※経常損失、純損失、前年度繰越欠損金、当年度未処理欠損金はマイナス表記

その他事業（資本的収支に関する調）

区 分	若狭町国民健康保険 上中診療所
企業債	
他会計出資金	31,248
他会計負担金	
他会計借入金	
他会計補助金	
固定資産売却代金	1,450
国庫補助金	
県補助金	
工事負担金	
その他	
資本的収入 計	32,698
翌年度繰越充当財源	
前年度同意債収入分	
純計	32,698
建設改良費	32,698
うち職員給与費	
企業債償還金	30,140
他会計からの長期借入金返還額	
他会計への支出金	
その他	
資本的支出 計	62,838
不足額	30,140
過年度繰越利益剰余金留保資金	
当年度繰越利益剰余金留保資金	
繰越利益剰余金処分額	30,140
当年度利益剰余金処分額	
繰越利益剰余金処分額	
繰越工事資金	
その他	
補てん財源 計	30,140
補てん財源不足額	

その他事業（貸借対照表）

区 分	若狭町国民健康保険 上中診療所
固定資産	1,201,734
有形固定資産	1,187,091
土地	13,110
償却資産	2,173,501
減価償却累計額(△)	999,520
建設仮勘定	75
無形固定資産	14,568
投資	67,120
流動資産	7,094
現金及び預金	57,565
未収金及び未収収益	
貸倒引当金(△)	
貯蔵品	2,461
短期有価証券	
繰延資産	
資産合計	1,268,854
固定負債	479,593
建設改良等の財源に充てるための企業債	476,357
その他の企業債	
再建債	
建設改良等の財源に充てるための長期借入金	
その他の長期借入金	
引当金	3,236
リース債務	
その他	
流動負債	65,550
建設改良等の財源に充てるための企業債	31,111
その他の企業債	
建設改良等の財源に充てるための長期借入金	
その他の長期借入金	
引当金	15,746
リース債務	
一時借入金	
未払金及び未払費用	18,900
前受金及び前受収益	△ 207
その他	
繰延収益	327,761
負債合計	872,904
資本金	863,227
固有資本金(引継資本金)	5,808
再評価組入資本金	
繰入資本金	144,058
組入資本金(造成資本金)	713,361
剰余金	△ 467,377
資本剰余金	9,526
国庫補助金	
県補助金	
工事負担金	9,526
再評価積立金	
その他	△ 476,803
利益剰余金	
減価積立金	
利益積立金	
建設改良積立金	
その他積立金	
当年度未処分利益剰余金	476,803
当年度未処理欠損金	
うち前年度純利益	
うち前年度純損失	3,628
資本合計	395,950
負債・資本合計	1,268,854
不良債務	
実質資金不足額	

5. 法非適用企業の決算の状況

簡易水道歳入歳出決算

(単位：千円)

区分	池田町	越前町	美浜町	高浜町	おおい町	若狭町	計
総収益	48,552	259,998	33,592	63,864	129,670	159,738	695,414
営業収益	38,625	237,830	27,861	5,459	123,221	154,812	587,808
料金収入 (列非表示)	37,566	237,697	27,861	5,454	121,714	149,356	579,648
受託工事収益	1,059	133		5	1,507	3,924	4,983
その他	9,927	22,168	5,731	58,405	6,449	1,532	3,177
営業外収益						4,926	107,606
国庫補助金		8,000	4,828	57,768	3,134		8,000
県補助金		9,503	4,903	637	3,315		75,233
他会計繰入金		4,665	903				24,373
その他	9,927					4,926	
総費用	43,274	230,183	39,835	63,864	118,016	77,655	572,827
営業費用	37,898	213,084	35,080	61,508	108,711	72,279	528,560
職員給与費	8,341	30,653	8,378	9,940	3,790	16,012	77,114
受託工事費	1,010					1,832	2,842
その他	28,547	182,431	26,702	51,568	104,921	54,435	448,604
営業外費用	5,376	17,099	4,755	2,356	9,305	5,376	44,267
支払利息	5,376	17,099	4,755	2,356	6,268	5,363	41,217
うち地方債利息	5,376	17,099	4,755	2,356	6,268	5,363	41,217
その他					3,037	13	3,050
収支差引	5,278	29,815	△ 6,243	15,053	11,654	82,083	122,587
資本的収入	266,333	101,626	322,860		122,542	284,976	1,113,390
地方債	133,200	9,900	22,700			87,000	252,800
他会計出資金							
他会計補助金							
他会計借入金	73,000	90,296	20,188	15,053	12,186	9,186	329,588
固定資産売却代金							
国庫補助金	59,400						
県補助金			9,130				150,700
工事負担金		14,300	153,100		677		153,100
その他	733		4,444				6,551
資本的支出	253,910	191,852	169,632	15,053	134,017	188,790	220,651
建設改良費	217,825	29,370	149,513		110,698	179,714	944,178
うち職員給与費					4,122	152,311	659,717
地方債償還金	31,673	162,482	20,119	12,435	23,319	27,403	4,122
他会計長期借入金返還金							277,431
他会計への繰出金							
その他	4,412			2,618			7,030
収支差引	12,423	△ 90,226	153,228		△ 11,475	105,262	169,212
収支再差引	17,701	△ 60,411	146,985		179	187,345	291,799
積立金	9,928		153,228				163,335
前年度からの繰越金	916	4,197	17,194			38,774	61,081
前年度繰上充用金		49,400	900				50,300
収益的支出に充てた地方債							
収益的支出に充てた他会計借入金							
形式収支	8,689	△ 6,814	11,851			226,119	239,845
翌年度に繰り越すべき財源	8,500						8,500
実質収支	189		11,851			226,119	238,159
黒字		6,814					6,814
赤字							
赤字比率	64.8	66.2	56.0	83.7	91.7	152.0	81.8
収益的収支比率							

公共下水道事業歳入歳出決算

(単位：千円)

区分	勝山市	永平寺町	越前町	美浜町	高浜町	計
総収益	569,201	319,628	185,091	287,253	554,997	1,916,170
営業収益	362,662	116,290	169,825	118,096	121,222	888,095
下水道使用料	355,573	116,182	164,453	118,096	121,084	875,388
雨水処理負担金	6,896		5,319			12,215
受託工事収益	193	108	53		138	492
その他	206,539	203,338	15,266	169,157	433,775	1,028,075
営業外収益						
国庫補助金	202,174	203,338	15,266	167,891	430,113	1,018,782
県補助金	4,365			1,266	3,662	9,293
他会計繰入金						
その他	270,745	175,417	126,425	187,432	290,767	1,050,786
総費用	201,154	147,847	102,388	138,044	231,973	821,406
営業費用	5,130	6,668	17,635	24,603	21,465	75,501
職員給与と費						
受託工事費	196,024	141,179	84,753	113,441	210,508	745,905
その他	69,591	27,570	24,037	49,388	58,794	229,380
営業外費用	69,591	21,683	24,037	49,388	58,794	223,493
支払利息	69,591	21,683	24,037	49,388	58,794	223,493
うち地方債利息		5,887				5,887
その他						
収支差引	298,456	144,211	58,666	99,821	264,230	865,384
資本的収入	290,731	18,321	316,330	205,250	240,500	1,071,132
地方債	131,700	10,200	52,400	18,500	14,700	227,500
他会計出資金						
他会計補助金	41,450	4,672	194,377	169,759	180,100	590,358
他会計借入金						
固定資産売却却代金	70,342			15,115	45,700	190,607
国庫補助金						
県補助金	34,456	3,449	9,720	1,876		49,501
工事負担金	12,783		383			13,166
その他	596,397	166,157	385,071	320,065	504,730	1,972,420
資本的支出	234,041	18,321	158,094	38,506	141,406	590,368
建設改良費	19,603		9,204			28,807
うち職員給与と費	362,356	147,836	226,977	281,559	363,324	1,382,052
地方債借入金						
他会計長期借入金返還金						
他会計への繰出金						
その他						
収支差引	△ 305,666	△ 147,836	△ 68,741	△ 114,815	△ 264,230	△ 901,288
収支戻差引	△ 7,210	△ 3,625	△ 10,075	△ 14,994		△ 35,904
積立金						
前年度からの繰越金	3	4,990	5,263	248		10,504
前年度繰上充用金	7,300		6,400	16,200		29,900
収益的支出に充てた地方債						
収益的支出に充てた他会計借入金						
形式収支	93	1,365	1,588	1,454		4,500
翌年度に繰り越すべき財源	93		1,237	1,237		1,330
実質収支		1,365	1,588	217		3,170
赤字						
赤字						
赤字比率	89.9	98.9	52.4	61.2	84.9	78.8
収益的収支比率						

特定環境保全公共下水道事業歳入歳出決算

(単位：千円)

区 分	永平寺町	池田町	南越前町	越前町	おおい町	若狭町	計
総収益	223,705	64,534	109,012	61,745	66,810	225,028	750,834
営業収益	92,274	58,320	90,908	59,387	15,771	171,244	487,904
下水道使用料	92,193	53,357	90,908	59,369	15,312	171,202	482,341
雨水処理負担金							
受託工事収益		1,199		18	459	42	1,199
その他	81	3,764					4,364
営業外収益	131,431	6,214	18,104	2,358	51,039	53,784	262,930
国庫補助金			1,045				1,045
県補助金							
他会計繰入金	131,431	6,210	16,548	2,358	50,465	52,444	259,456
その他		4	511		574	1,340	2,429
総費用	104,694	64,534	104,082	40,682	50,595	177,903	542,490
営業費用	88,585	54,081	94,490	35,196	40,351	127,649	440,352
職員給与と費	5,348	2,705	6,198		7,387	4,288	25,926
受託工事費		2,999					2,999
その他	83,237	48,377	88,292	35,196	32,964	123,361	411,427
営業外費用	16,109	10,453	9,592	5,486	10,244	50,254	102,138
支払利息	11,595	10,385	9,592	5,486	7,107	50,254	94,419
うち地方債利息	11,595	10,385	9,592	5,486	7,107	50,254	94,419
その他	4,514	68			3,137		7,719
収支差引	119,011	4,930	4,930	21,063	16,215	47,125	208,344
資本的収入	29,898	149,120	78,699	19,380	49,344	352,064	678,505
地方債	14,800	23,200	7,200				45,200
他会計出資金							
他会計補助金	1,559	94,140	71,499	18,680	43,344	317,220	546,442
他会計借入金							
固定資産売却代金	12,500	30,500					
国庫補助金							
県補助金	1,039	1,280		700			
工事負担金							
その他							
資本的支出	143,995	149,377	83,625	44,077	65,559	373,736	860,369
建設改良費	29,884	56,998	7,266	611	22,591	58,084	175,434
うち職員給与と費							
地方債償還金							
他会計長期借入金返還金	114,111	88,159	76,359	43,466	42,968	315,652	680,715
他会計への繰出金							
その他		4,220					4,220
収支差引	△ 114,097	△ 257	△ 4,926	△ 24,697	△ 16,215	△ 21,672	△ 181,864
収支再差引	4,914	△ 257	4	△ 3,634		25,453	26,480
積立金	5,003	4	7			76	5,090
前年度からの繰越金	3,826	299	221	4,761		6,149	15,256
前年度繰上充用金							
収益的支出に充てた地方債							
収益的支出に充てた他会計借入金							
形式収支	3,737	38	218	3,227		31,526	38,746
翌年度に繰り越すべき財源			8			3,600	3,608
実質収支	3,737	38	210	3,227		27,926	35,138
赤字比率							
収益的収支比率	102.2	42.3	60.4	73.4	71.4	45.6	61.4

農業集落排水事業歳入歳出決算

(単位：千円)

区 分	福井市	小浜市	大野市	勝山市	永平寺町	池田町
総収益	286,846	383,523	288,167	166,917	161,272	13,513
営業収益	190,766	236,167	122,547	37,772	41,625	6,111
下水道使用料	190,766	236,167	122,547	37,762	41,612	6,111
雨水処理負担金						
受託工事収益						
その他				10	13	
営業外収益	96,080	147,356	165,620	129,145	119,647	7,402
国庫補助金						
県補助金						
他会計繰入金	94,827	145,061	165,597	127,321	119,642	7,400
その他	1,253	2,295	23	1,824	5	2
総費用	286,846	203,152	159,463	79,825	74,186	13,513
営業費用	223,874	136,958	131,911	59,500	56,172	7,903
職員給与と費	7,141	7,913	8,121	5,865	5,431	
受託工事費						
その他	216,733	129,045	123,790	53,635	50,741	7,903
営業外費用	62,972	66,194	27,552	20,325	18,014	5,610
支払利息	62,972	45,288	27,552	20,325	12,138	5,610
うち地方債利息	62,972	45,288	27,552	20,325	12,138	5,610
その他		20,906			5,876	
収支差引		180,371	128,704	87,092	87,086	
資本的収入	460,045	69,497	22,352	8,541	15,308	42,200
地方債	54,800	42,300	4,900	7,300	10,700	1,500
他会計出資金						
他会計補助金						
他会計借入金	347,163	27,197	12,703		3,658	40,700
固定資産売却代金						
国庫補助金	48,857		1,320			
県補助金	9,225		396			
工事負担金			1,735	1,241	950	
その他			1,298			
資本的支出	459,985	264,359	151,435	96,933	106,786	41,300
建設改良費	141,422		10,837	7,746	15,308	
うち職員給与と費	14,281			452		
地方債償還金	318,563	264,359	140,598	89,187	91,478	39,322
他会計長期借入金返還金						
他会計への繰出金						
その他						
収支差引	60	△ 194,862	△ 129,083	△ 88,392	△ 91,478	1,978
収支再差引	60	△ 14,491	△ 379	△ 1,300	△ 4,392	900
積立金			851			2
前年度からの繰越金		7,998	5,483		4,454	133
前年度繰上充用金						
収益的支出に充てた地方債		13,700		1,300		
収益的支出に充てた他会計借入金						
形式収支	60	7,207	4,253		62	1,031
翌年度に繰り越すべき財源						1,000
黒字	60	7,207	4,253		62	31
赤字						
赤字比率						
収益的収支比率	47.4	82.0	96.0	98.8	97.3	25.6

農業集落排水事業歳入歳出決算

(単位：千円)

区分	南越前町	越前町	美浜町	高浜町	おおい町	若狭町	計
総収益	159,622	61,556	87,167	126,966	159,127	198,678	2,083,354
営業収益	107,884	41,081	34,106	15,822	86,445	166,785	1,087,111
下水道使用料	106,245	41,066	34,106	15,796	85,141	166,745	1,084,064
雨水処理負担金							
受託工事収益							
その他	1,639	15		26	1,304	40	3,047
営業外収益	51,738	20,475	53,061	111,144	72,682	31,893	1,006,243
国庫補助金		2,986					2,986
県補助金		17,489					987,310
他会計繰入金	50,802		51,103	109,092	68,509	30,467	15,947
その他	936	1,958	1,958	2,052	4,173	1,426	1,509,988
総費用	145,598	72,590	64,933	89,015	159,127	161,740	1,215,028
営業費用	124,442	67,334	56,785	71,237	143,624	135,288	15,868
職員給与と費	3,396	10,458	6,848	4,710	4,982	15,868	80,733
受託工事費							
その他	121,046	56,876	49,937	66,527	138,642	119,420	1,134,295
営業外費用	21,156	5,256	8,148	17,778	15,503	26,452	294,960
支払利息	21,156	5,256	8,148	17,778	10,727	26,452	263,402
うち地方債利息	21,156	5,256	8,148	17,778	10,727	26,452	263,402
その他					4,776		31,558
収支差引	14,024	△ 11,034	22,234	37,951		36,938	583,366
資本的収入	131,931	64,051	29,184	59,193	206,526	209,462	1,318,290
地方債		5,600					121,100
他会計出資金							
他会計補助金							
他会計借入金	131,931	57,751	24,184	59,193	206,526	200,574	1,111,580
固定資産売却代金							
国庫補助金			5,000				50,177
県補助金							14,621
工事負担金		700					7,214
その他						2,588	7,598
資本的支出	145,903	64,094	53,261	97,144	206,526	213,218	1,900,944
建設改良費		5,972	12,040	5,830	142,521	12,645	354,321
うち職員給与と費					7,312		22,045
地方債償還金	145,903	58,122	41,221	91,314	64,005	200,573	1,544,645
他会計長期借入金返還金							
他会計への繰出金							
その他							1,978
収支差引	△ 13,972	△ 43	△ 24,077	△ 37,951		△ 3,756	△ 582,654
収支再差引	52	△ 11,077	△ 1,843			33,182	712
積立金	25						878
前年度からの繰越金	234	2,796	266			5,183	26,547
前年度繰上充用金							
収益的支出に充てた地方債		9,200	1,800				26,000
収益的支出に充てた他会計借入金							
形式収支	261	919	223			38,365	52,381
翌年度に繰り越すべき財源						2,500	3,500
黒字	261	919	223			35,865	48,881
赤字							
赤字比率							
収益的収支比率	54.8	47.1	82.1	70.4	71.3	54.8	68.5

漁業集落排水事業歳入歳出決算

(単位：千円)

区 分	福井市	小浜市	越前町	美浜町	高浜町	若狭町	計
総収益	30,019	47,008	75,959	30,590	27,225	32,706	243,507
営業収益	15,796	29,274	68,463	28,938	2,766	23,414	168,651
下水道使用料	15,796	29,274	68,441	28,938	2,766	23,414	168,629
雨水処理負担金							
受託工事収益			22				22
その他	14,223	17,734	7,496	1,652	24,459	9,292	74,856
営業外収益							
国庫補助金			5,250				5,250
県補助金			2,246				
他会計繰入金	14,223	17,112		1,652	23,982	8,905	68,120
その他		622			477	387	1,486
総費用	30,018	42,328	96,257	29,770	27,225	32,705	258,303
営業費用	27,877	35,053	90,273	29,438	25,180	31,689	239,510
職員給与と費	5,690	3,847			4,540	6,912	20,989
受託工事費							
その他	22,187	31,206	90,273	29,438	20,640	24,777	218,521
営業外費用	2,141	7,275	5,984	332	2,045	1,016	18,793
支払利息	2,141	1,610	5,984	332	2,045	1,016	13,128
うち地方債利息	2,141	1,610	5,984	332	2,045	1,016	13,128
その他		5,665					5,665
収支差引	1	4,680	△ 20,298	820	1	1	△ 14,796
資本的収入	12,367	1,033	41,491	14,114	14,145	35,180	118,330
地方債	900			5,800			6,700
他会計出資金							
他会計補助金	11,467	1,033	40,754	1,861	14,145	25,680	94,940
他会計借入金							
固定資産売却代金							
国庫補助金				4,500			4,500
県補助金			737	1,800			1,800
工事負担金						9,500	10,237
その他							153
資本的支出	12,366	11,496	41,491	15,434	14,145	35,180	130,112
建設改良費	900		209	12,825		28,120	42,054
うち職員給与と費							
地方債償還金							
他会計長期借入金返還金							
他会計への繰入金	11,466	11,496	41,282	2,609	14,145	7,060	88,058
その他							
収支差引	1	△ 10,463	△ 20,298	△ 1,320			△ 11,782
収支再差引	2	△ 5,783		△ 500		1	△ 26,578
積立金							
前年度からの繰越金						49	2,522
前年度繰上充入金		257	2,216				
収益的支出に充てた地方債		5,600	21,100	500			27,200
収益的支出に充てた他会計借入金							
形式収支	2	74	3,018			50	3,144
翌年度に繰り越すべき財源							
実質収支	2	74	3,018			50	3,144
赤字							
赤字比率							
収益的収支比率	72.4	81.3	55.2	94.5	65.8	82.2	74.3

林業集落排水事業歳入歳出決算

(単位：千円)

区 分	福井市	計
総収益	9,240	9,240
営業収益	2,161	2,161
下水道使用料	2,161	2,161
雨水処理負担金		
受託工事収益		
その他	7,079	7,079
営業外収益		
国庫補助金		
県補助金		
他会計繰入金	7,079	7,079
その他		
総費用	9,240	9,240
営業費用	8,698	8,698
職員給与と費	5,531	5,531
受託工事費		
その他	3,167	3,167
営業外費用	542	542
支払利息	542	542
うち地方債利息	542	542
その他		
収支差引	3,401	3,401
資本的収入	200	200
地方債		
他会計出資金		
他会計補助金	3,201	3,201
他会計借入金		
固定資産売却代金		
国庫補助金		
県補助金		
工事負担金		
その他		
資本的支出	3,397	3,397
建設改良費	200	200
うち職員給与と費		
地方債償還金		
他会計長期借入金返還金		
他会計への繰入金	3,197	3,197
その他		
収支差引	4	4
収支再差引	4	4
積立金		
前年度からの繰越金	1	1
前年度繰上充入金		
収益的支出に充てた地方債		
収益的支出に充てた他会計借入金		
形式収支	5	5
翌年度に繰り越すべき財源		
実質収支	5	5
赤字		
赤字比率		
収益的収支比率	74.3	74.3

小規模集合排水処理事業歳入歳出決算

(単位：千円)

区分	福井市	越前町	おおい町	計
総収益	1,514	1,701	658	3,873
営業収益	328	366	61	755
下水道使用料	328	366	61	755
雨水処理負担金				
受託工事収益				
その他				
営業外収益	1,186	1,335	597	3,118
国庫補助金				
県補助金				
他会計繰入金	1,186	1,335	581	3,102
その他			16	16
総費用	1,514	1,701	377	3,592
営業費用	1,276	1,658	291	3,225
職員給与と費				
受託工事費				
その他	1,276	1,658	291	3,225
営業外費用	238	43	86	367
支払利息	238	43	86	367
うち地方債利息	238	43	86	367
その他				
収支差引	1,654	425	281	2,079
資本的収入				
地方債				
他会計出資金				
他会計補助金	1,654	425		2,079
他会計借入金				
固定資産売却代金				
国庫補助金				
県補助金				
工事負担金				
その他				
資本的支出	1,650	425	281	2,356
建設改良費				
うち職員給与と費				
地方債償還金	1,650	425	281	2,356
他会計長期借入金返還金				
他会計への繰出金				
その他				
収支差引	4		△ 281	△ 277
収支再差引	4			4
積立金				
前年度からの繰越金	1			1
前年度繰上充用金				
収益的支出に充てた地方債				
収益的支出に充てた他会計借入金				
形式収支	5			5
翌年度に繰り越すべき財源				
実質収支	5			5
黒字				
赤字				
赤字比率				
収益的収支比率	47.9	80.0	100.0	65.1

特定地域生活排水処理事業歳入歳出決算

(単位：千円)

区分	福井市	計
総収益	33,111	33,111
営業収益	5,747	5,747
下水道使用料	5,747	5,747
雨水処理負担金		
受託工事収益		
その他		
営業外収益	27,364	27,364
国庫補助金		
県補助金		
他会計繰入金	27,364	27,364
その他		
総費用	26,200	26,200
営業費用	25,316	25,316
職員給与と費	5,143	5,143
受託工事費		
その他	20,173	20,173
営業外費用	884	884
支払利息	884	884
うち地方債利息	884	884
その他		
収支差引	6,911	6,911
資本的収入		
地方債	36	36
他会計出資金		
他会計補助金	36	36
他会計借入金		
固定資産売却代金		
国庫補助金		
県補助金		
工事負担金		
その他		
資本的支出	6,849	6,849
建設改良費	36	36
うち職員給与と費		
地方債償還金	6,813	6,813
他会計長期借入金返還金		
他会計への繰出金		
その他		
収支差引	△ 6,813	△ 6,813
収支再差引	98	98
積立金		
前年度からの繰越金	94	94
前年度繰上充用金		
収益的支出に充てた地方債		
収益的支出に充てた他会計借入金		
形式収支	192	192
翌年度に繰り越すべき財源		
実質収支	192	192
黒字		
赤字		
赤字比率		
収益的収支比率	100.3	100.3

個別排水処理事業歳入歳出決算

(単位：千円)

区分	南越前町	おおい町	計
総収益	11,308	843	12,151
営業収益	7,699	125	7,824
下水道使用料	7,699	125	7,824
雨水処理負担金			
受託工事収益			
その他			
営業外収益	3,609	718	4,327
国庫補助金			
県補助金			
他会計繰入金	3,609	718	4,327
その他			
総費用	10,670	655	11,325
営業費用	10,435	579	11,014
職員給与と費			
受託工事費			
その他	10,435	579	11,014
営業外費用	235	76	311
支払利息	235	76	311
うち地方債利息	235	76	311
その他			
収支差引	638	188	826
資本的収入			
地方債	656		656
他会計出資金			
他会計補助金	656		656
他会計借入金			
固定資産売却代金			
国庫補助金			
県補助金			
工事負担金			
その他			
資本的支出	1,294	188	1,482
建設改良費			
うち職員給与と費			
地方債償還金	1,294	188	1,482
他会計長期借入金返還金			
他会計への繰出金			
その他			
収支差引	△ 638	△ 188	△ 826
収支再差引			
積立金			
前年度からの繰越金	100		100
前年度繰上充用金			
収益的支出に充てた地方債			
収益的支出に充てた他会計借入金			
形式収支	100		100
翌年度に繰り越すべき財源			
実質収支	100		100
黒字			
赤字			
赤字比率			
収益的収支比率	94.5	100.0	94.9

港湾整備事業歳入歳出決算

(単位：千円)

区分	敦賀市
総収益	20,521
営業収益	19,239
料金収入 (列非表示)	19,239
受託工事収益	
その他	1,282
営業外収益	
国庫補助金	
県補助金	
他会計繰入金	
その他	1,282
総費用	3,773
営業費用	3,595
職員給与費	
受託工事費	
その他	3,595
営業外費用	178
支払利息	178
うち地方債利息	178
その他	
収支差引	16,748
資本的収入	
地方債	
他会計出資金	
他会計補助金	
他会計借入金	
固定資産売却代金	
国庫補助金	
県補助金	
工事負担金	
その他	
資本的支出	16,748
建設改良費	
うち職員給与費	
地方債償還金	14,919
他会計長期借入金返還金	
他会計への繰出金	1,829
その他	
収支差引	△ 16,748
収支再差引	
積立金	
前年度からの繰越金	
前年度繰上充用金	
収益的支出に充てた地方債	
収益的支出に充てた他会計借入金	
形式収支	
翌年度に繰り越すべき財源	
黒字	
赤字	
赤字比率	
収益的収支比率	109.8

市場事業歳入歳出決算

(単位：千円)

区分	福井市
総収益	662,804
営業収益	354,622
料金収入 (列非表示)	244,078
受託工事収益	43,729
その他	
営業外収益	110,544
国庫補助金	308,182
県補助金	
他会計繰入金	
その他	8,182
総費用	300,000
営業費用	633,885
職員給与費	321,931
受託工事費	101,326
その他	
営業外費用	220,605
支払利息	311,954
うち地方債利息	3,294
その他	3,294
収支差引	308,660
資本的収入	28,919
地方債	44,018
他会計出資金	31,000
他会計補助金	
他会計借入金	13,018
固定資産売却代金	
国庫補助金	
県補助金	
工事負担金	
その他	
資本的支出	73,052
建設改良費	38,182
うち職員給与費	
地方債償還金	
他会計長期借入金返還金	34,870
他会計への繰出金	
その他	
収支差引	△ 29,034
収支再差引	△ 115
積立金	
前年度からの繰越金	197
前年度繰上充用金	
収益的支出に充てた地方債	
収益的支出に充てた他会計借入金	
形式収支	82
翌年度に繰り越すべき財源	74
黒字	
赤字	8
赤字比率	
収益的収支比率	99.1

宅地造成事業歳入歳出決算

(単位：千円)

区分	福井市	敦賀市	鯖江市	美浜町	若狭町	計
総収益	321,335	712,299	2,293	42,550	67,288	1,145,765
営業収益	313,960	702,515	2,280	36,302	67,255	1,122,312
料金収入	313,397	666,482		36,302	67,255	1,083,436
(列非表示)						
受託工事収益	563	36,033	2,280	6,248	33	38,876
その他	7,375	9,784	13			23,453
営業外収益						
国庫補助金		9,784				9,784
県補助金		9,784				13,669
他会計繰入金		6,169				63,339
その他						55,585
総費用	35,129	9,784	149	14,489	3,788	28,597
営業費用	31,634	9,784	149	10,407	3,611	26,988
職員給与費	22,428	6,169				7,754
受託工事費	9,206	3,615	149	10,407	3,611	7,754
その他	3,495			4,082	177	3,672
営業外費用	3,495				177	3,672
支払利息	3,495				177	4,082
うち地方債利息						
その他						
収支差引	286,206	702,515	2,144	28,061	63,500	1,082,426
資本的収入		28,443		389	40,136	68,968
地方債		20,400				20,400
他会計出資金		8,043				8,043
他会計補助金						
他会計借入金						
固定資産売却代金						
国庫補助金						
県補助金						
工事負担金						
その他						
資本的支出	119,821	722,958	1,625	389	40,136	40,525
建設改良費	26,481	20,443	1,625	222	44,836	889,462
うち職員給与費						48,771
地方債償還金	93,340	666,482	1,354		38,151	1,354
他会計長期借入金返還金						797,973
他会計への繰出金		36,033			6,685	42,718
その他						
収支差引	△ 119,821	△ 694,515	△ 1,625	167	△ 4,700	△ 820,494
収支再差引	166,385	8,000	519	28,228	58,800	261,932
積立金						
前年度からの繰越金	40,169		47,883	123,422	16,545	75,254
前年度繰上充用金						228,019
収益的支出に充てた地方債						
収益的支出に充てた他会計借入金						
形式収支	206,554	8,000	48,402	151,650	91	414,697
翌年度に繰り越すべき財源		8,000			91	8,091
実質収支	206,554		48,402	151,650		406,606
赤字						
赤字比率	250.1	105.3	1,538.9	293.7	160.4	133.0
収益的収支比率						

駐車場整備事業歳入歳出決算

(単位：千円)

区 分	福井市	鯖江市	計
総収益			
営業収益	55,202	41,332	96,534
料金収入		29,342	29,342
(列非表示)		29,342	29,342
受託工事収益			
その他			
営業外収益	55,202	11,990	67,192
国庫補助金			
県補助金			
他会計繰入金		11,601	11,601
その他	55,202	389	55,591
総費用	40,386	41,332	81,718
営業費用	39,852	41,332	81,184
職員給与費			
受託工事費			
その他	39,852	41,332	81,184
営業外費用	534		534
支払利息	534		534
うち地方債利息	534		534
その他			
収支差引	14,816		14,816
資本的収入			
地方債			
他会計出資金			
他会計補助金			
他会計借入金			
固定資産売却代金			
国庫補助金			
県補助金			
工事負担金			
その他			
資本的支出	14,938		14,938
建設改良費			
うち職員給与費			
地方債償還金	14,938		14,938
他会計長期借入金返還金			
他会計への繰出金			
その他			
収支差引	△ 14,938		△ 14,938
収支再差引	△ 122		△ 122
繰立金	1		1
前年度からの繰越金	1,531		1,531
前年度繰上充用金			
収益的支出に充てた地方債			
収益的支出に充てた他会計借入金			
形式収支	1,408		1,408
翌年度に繰り越すべき財源			
黒字	1,408		1,408
赤字			
赤字比率			
収益的収支比率	99.8	100.0	99.9

介護サービス事業歳入歳出決算

(単位：千円)

区 分	あわら市		池田町			計
	指定介護	指定介護	短期入所	デイサービス	介護老人保健	
総収益	2,806				178,002	180,808
介護サービス収益					136,950	136,950
料金収入					136,950	136,950
(列非表示)						
(列非表示)						
その他					41,052	43,858
介護サービス外収益	2,806				1,234	1,234
国庫補助金					528	528
県補助金					38,566	38,566
他会計繰入金					724	3,530
その他	2,806					
費用	2,806				177,756	180,562
介護サービス費用					177,756	177,756
職員給与費					117,081	117,081
材料費					14,852	14,852
その他					45,823	45,823
介護サービス外費用	2,806					2,806
支払利息	2,806					2,806
うち地方債利息	2,806					2,806
その他						
収支差引	37,091				246	246
資本的収入						37,091
地方債						
他会計出資金						
他会計補助金						
他会計借入金						
固定資産売却代金						
国庫補助金						
県補助金						
工事負担金						
その他	37,091					37,091
資本的支出	37,091					37,091
建設改良費						
うち職員給与費						
地方債償還金						
他会計長期借入金返還金	37,091					37,091
他会計への繰出金						
その他						
収支差引						
収支再差引					246	246
積立金						
前年度からの繰越金					709	709
前年度繰上費用金						
収益的支出に充てた地方債						
収益的支出に充てた他会計借入金						
形式収支					955	955
翌年度に繰り越すべき財源						
実質収支					955	955
赤字						
赤字比率						
収益的収支比率	7.0				100.1	83.1

6. 企業債現在高の状況

法適用企業

(単位：千円)

区分	団体名	資金		その他	計
		政府資金	市中銀行等		
水道	福井市	3,237,110	9,685,350		12,892,460
	福井市(簡水)	1,022,125	498,397	49,560	1,570,082
	敦賀市	3,915,403	1,738,341		5,653,744
	小浜市	773,067	626,807	30,119	1,429,993
	大野市	122,912	260,464		383,376
	大野市(簡水)	20,719	13,732	12,925	47,376
	鯖江市	932,923	1,147,067	12,200	2,092,190
	鯖江市	808,734	1,795,898		3,211,832
	あわら市	303,138	907,352	18,300	1,228,790
	越前市	708,038	949,398		1,657,436
	坂井市	3,673,980	1,270,240		4,944,220
	永平寺町	644,700	142,790		787,490
	南越前町	471,614	261,254		732,868
	越前町	735,304	522,271		1,257,575
	美浜町	284,176	653,596	17,100	1,014,540
若狭町	629,780	210,605		840,385	
戸原温泉上水道財産区	18,263,723	20,653,562	121,904	39,744,357	
若狭市	47,336	633,379		680,715	
越前市	1,535,921	1,180,623		2,716,544	
敦賀市	1,348,926	439,461	215,096	2,003,483	
坂井市	304,863	20,615	28,500	353,978	
越前市	4,876,682	1,942,857	224,466	7,044,005	
公立小浜病院組合	1,032,885	38,578	1,144,694	2,216,157	
公立小浜病院組合	9,099,277	3,622,134	7,200	12,728,611	
福井市	29,991,827	18,550,555	344,200	48,886,582	
敦賀市	7,285,635	3,832,762	6,289,865	17,408,262	
小浜市	7,151,027	2,309,413	1,343,669	10,804,109	
小浜市	5,560,089	2,494,275	705,226	8,759,590	
鯖江市	4,709,786	4,264,545	5,250	8,979,581	
あわら市	2,575,046	4,114,930	3,144,382	9,834,358	
越前市	7,050,456	9,489,869	731,844	17,272,169	
坂井市	7,851,939	6,499,248	1,005,125	14,356,312	
五箇川公共下水道事業組合	561,087	265,091	3,732,330	4,558,508	
鯖江市	72,736,892	51,800,688	662,884	125,200,464	
鯖江市	235,514	19,520,118	21,606,833	41,362,465	
鯖江市	235,514		50,173	285,687	
下越市	921,361	987,104	50,173	1,958,638	
越前市	582,085	1,653,248	405,468	2,640,801	
越前市	1,503,446	2,640,352	232,127	4,375,925	
敦賀市	485,409	374,924	637,595	1,497,928	
鯖江市	777,598	518,577	37,400	1,333,575	
越前市	314,499	310,839	118,798	744,136	
坂井市	48,459	19,294	285,180	355,933	
坂井市	1,625,965	1,161,634	67,753	3,455,352	
排灌事業	42,087	22,126	285,180	355,393	
排灌事業	42,087	22,126		64,213	
排林事業	8,385			64,213	
排林事業	8,385			8,385	
特定地域	223,104			223,104	
その他	506,998	470		507,468	
法適用企業計	104,057,213	80,769,859	20,592,833	205,419,905	

法非適用企業 (1/2)

(単位：千円)

区分	団体名	資金		その他	計
		政府資金	市中銀行等		
簡易水道	池田町	217,075	311,532	3,400	532,007
	越前町	1,051,127	625,993	20,700	1,697,820
	美浜町	304,856	45,663		418,788
	高浜町	112,448	10,919	68,269	123,367
	おおい町	200,816	82,364		283,180
	若狭町	388,295	9,696	8,900	406,891
	計	2,274,617	1,086,167	33,000	3,462,053
	勝山市	1,131,653	3,446,687	54,561	5,041,659
	永平寺町	512,274	170,628	10,200	693,102
	越前町	500,482	667,262	600	1,178,926
美浜町	1,581,649	627,861	125,601	2,397,294	
高浜町	2,643,422	534,468	42,540	3,264,380	
高浜町	6,369,480	5,446,906	223,302	12,576,361	
永平寺町	207,235	36,386	25,300	268,921	
池田町	456,435	180,506	3,711	640,652	
南越前町	230,715	63,822	7,200	301,737	
越前町	181,649	68,429	250,078	500,156	
おおい町	211,875	96,004		307,879	
若狭町	1,654,933	592,617	13,100	2,260,650	
計	2,942,842	1,037,764	24,011	4,029,917	
福井市	1,111,358	1,985,726	28,800	3,125,884	
小浜市	1,499,663	646,531	13,700	2,159,894	
大浜市	714,233	438,510	4,900	1,157,643	
勝山市	493,594	669,341	32,905	1,195,840	
永平寺町	390,829	109,844	10,700	511,373	
池田町	184,357	67,887	1,500	253,744	
南越前町	448,371	492,567		940,938	
美浜町	119,953	47,885	6,200	174,038	
美浜町	244,951	123,122	5,200	379,523	
おおい町	411,051	299,767		710,818	
おおい町	330,032	113,217		443,249	
若狭町	532,593	96,080	17,900	646,573	
若狭町	6,480,985	5,090,477	83,005	11,699,517	
小計	18,067,924	12,661,314	351,921	31,767,843	

法非適用企業 (2 / 2)

(単位：千円)

区分	団体名	資金			計
		政府資金	市中銀行等	その他	
漁業排水	福井市	80,479	1,500	129,845	
	小浜市	49,258		54,858	
	越前町	325,147		440,528	
	美浜町	11,527	3,950	26,822	
	高浜町	120,664		155,127	
排水	若狭町	26,368		46,615	
	計	613,440	5,450	853,395	
森林水業	福井市	26,520	400	34,105	
	福井市	26,520	400	34,105	
小排水	福井市	12,536		12,536	
	越前町	5,712		5,712	
水機	おおい町	3,870		3,870	
	計	22,118		22,118	
排灌	福井市	55,571		75,457	
	計	55,571		75,457	
排水別	南越前町	8,950		8,950	
	おおい町	3,146		3,146	
港灣	おおい町	12,096		12,096	
	計	12,096		12,096	
市場	敦賀市	6,263		6,263	
	計	6,263		6,263	
宅地造成	福井市	49,229	120,000	514,379	
	計	49,229	120,000	514,379	
駐車場	福井市	1,486,200		1,486,200	
	計	1,486,200		1,486,200	
サレ	敦賀市		339,722	339,722	
	計		339,722	339,722	
バス	福井市		530,300	530,300	
	計		530,300	530,300	
バス	福井市		11,484	81,596	
	計		11,484	81,596	
駐車場	福井市	1,556,312		2,437,818	
	計	1,556,312		2,437,818	
バス	福井市		87,535	200,631	
	計		87,535	200,631	
バス	あわら市	114,179		200,631	
	計	114,179		200,631	
バス	池田町			133,695	
	計			133,695	
バス	南越前町			133,695	
	計			133,695	
バス	小計	114,179		133,695	
	計	114,179		133,695	
バス	法非適用企業計	18,961,077	13,197,619	36,057,805	
	計	18,961,077	13,197,619	36,057,805	

団体別現在高

(単位：千円)

団体名	資金			計
	政府資金	市中銀行等	その他	
福井市	36,508,116	10,074,434	6,389,763	85,462,437
敦賀市	13,264,455	1,381,069	1,837,623	23,576,186
小浜市	9,473,015	1,016,934	724,526	14,797,226
大浜市	6,417,953		4,900	9,643,009
勝山市	2,558,170	66,761	441,663	8,329,689
鯖江市	6,296,118	3,263,180	5,842,797	22,216,629
あわら市	2,992,363	731,844	1,855,296	10,621,301
越前市	8,933,903	1,088,479	3,024,905	26,064,020
坂井市	12,923,304	4,069,330	3,601,615	28,822,492
永平町	1,755,038	25,300	20,900	2,260,886
池田町	857,867	559,925	8,611	1,426,403
南越前町	1,159,650	817,643	7,200	1,984,493
越前町	3,224,237	2,067,836	600	262,968
美浜町	2,407,159	1,460,887	221,170	677,851
高浜町	3,287,588	879,617	43,950	4,253,692
おおい町	749,739	291,585		1,041,324
若狭町	3,738,964	926,518	54,584	4,790,178
戸原温泉上水道財産区				
公立小浜病院組合	4,876,682	1,942,857	1,144,694	7,964,233
公立丹南病院組合	1,032,885	38,578	7,200	1,078,663
五箇山公共下水道事業組合	561,087	662,884	225,804	1,714,866
計	123,018,290	93,967,478	26,649,655	266,375,435

7. 資本的支出に充当された企業債の発行額の状態

法適用企業

区分	団体名	(単位：千円)						
		平成29年度	平成30年度	令和元年度	令和2年度	令和3年度	令和3年度	令和3年度
水道	福井市(簡水)	900,000	1,000,000	500,000	200,000	900,000	900,000	
	福井市(買水)	120,300	85,000	83,200	95,900	136,200	136,200	
	敦小	190,200	467,200	228,200	258,500	232,200	9,900	
	大野	26,300	42,000	52,600	66,400	39,700	22,700	
	大野市(簡水)		25,500	27,300	21,700			
	大勝	45,700	41,900	114,300	81,700	74,200	87,000	
	鯖江	170,000	170,000	201,200	170,000	116,000	252,800	
	あ	38,500	61,000	41,100	57,900	79,800	10,200	
	越前	23,200	3,600					
	永平	526,300	1,351,000	346,000	150,200	117,500	52,400	
公共下水	永南	28,700	23,000					
	越前							
	美浜	50,000	78,500	91,600	78,100	100,100	23,200	
	高若		160,700	98,500	22,300	27,900	7,200	
	戸原温泉上水道財産区							
	計	2,145,200	3,509,400	1,784,000	1,202,700	1,823,600	89,100	
	越前			3,400	169,200			
	若							
	計			3,400	169,200			
	敦賀	126,100	157,300	162,400	309,600	206,200	89,100	
病院	敦賀	90,000	42,000	356,000	6,000	49,000	49,000	
	越前	21,500	41,200	33,000	33,000	126,500	4,900	
	公立小浜病院組合	94,200	47,500	40,600	495,500	549,665	7,300	
	公立丹南病院組合	38,900		57,000	79,700	169,800	1,500	
	計	376,700	288,000	658,200	923,800	1,101,165	600	
	福井	3,804,500	3,730,000	3,667,500	3,522,700	3,763,700	5,600	
	敦賀	900,000	735,600	792,500	694,400	616,600	42,300	
	小浜	929,600	360,700	230,000	461,500	412,800	4,900	
	大野	493,800	498,500	418,800	470,300	358,600	7,300	
	鯖江	759,200	693,000	534,300	588,600	582,300	10,700	
あ	514,200	440,700	412,200	323,200	262,700	1,500		
越前	864,200	735,100	562,800	810,600	881,760	5,600		
坂井	1,052,400	1,023,600	854,000	722,300	675,700	1,500		
五領川公共下水道事務組合	133,400	116,400	135,100	183,300	190,400	5,600		
計	9,451,300	8,333,600	7,607,200	7,776,900	7,744,560	600		
鯖江								
計								
公特定								
下特水環	福井	42,000	9,000	171,000	244,000	316,100	45,200	
	越前	63,400	137,100	107,900	89,600	100,340	34,000	
	計	105,400	146,100	278,900	333,600	416,440	79,200	
農業排水	敦賀		28,000	29,000	36,000	37,400	9,400	
	鯖江	27,800						
	越前							
構築水業	敦賀	27,800	28,000	29,000	36,000	37,400	9,400	
	鯖江							
	越前							
排林水業	敦賀		28,000	29,000	36,000	37,400	9,400	
	鯖江							
	越前							
地特規定	敦賀							
	鯖江							
	越前							
その他	若	187,200	203,900					
	計	187,200	203,900					
	計	12,293,600	12,517,300	10,360,700	10,442,200	11,295,265	652,600	
法適用企業計								

法非適用企業 (1/2)

区分	団体名	(単位：千円)							
		平成29年度	平成30年度	令和元年度	令和2年度	令和3年度	令和3年度	令和3年度	
簡易水道	池田		57,800	44,400	126,200	133,200	9,900		
	越前	6,000	23,300	62,200	154,300	22,700			
	高浜			27,200	23,300				
	お								
	お								
	若			8,900	85,500	87,000			
	計	6,000	81,100	142,700	389,300	252,800			
	公共下水	永南	145,007	233,322	135,200	235,100	131,700		
		永平	19,500	16,000	81,700	102,900	52,400		
		越前	8,700	8,700	53,800	37,300	18,500		
美浜		107,500	105,600	10,800	32,500	14,700			
高若		272,007	363,622	281,500	407,800	227,500			
計		6,800	29,800	42,600	17,400	23,200			
池田		26,000							
南越		2,000							
お									
若		34,800	29,800	6,800	6,300	45,200			
農業排水	福小	24,600	45,200	33,500	54,400	54,800			
	大野	1,200	1,700	34,000	31,700	42,300			
	永平	36,300	31,600	33,500	41,000	7,300			
	池田					10,700			
	南越					1,500			
	越前	19,400				5,600			
	美浜								
	高若								
	お								
	若	81,500	78,500	109,500	137,100	127,100			
小計	394,307	553,022	583,100	968,400	652,600				

法非適用企業 (2/2)

区分	団体名	平成29年度	平成30年度	令和元年度	令和2年度	令和3年度
漁業排水	福井市				600	900
	小浜市					
	前浜町					5,800
	高浜町					
	若狭市			3,200		
排水	福井市				3,800	6,700
	福井市				200	200
小規模排水	福井市					
	前浜町					
排水	福井市					
	おおい町					
排水	福井市					
	おおい町					
港灣	敦賀市					
	福井市	75,900	55,900	62,200	62,200	57,800
市場	福井市	75,900	55,900	62,200	62,200	57,800
	福井市	703,000	231,000	274,000	300,000	100,000
宅地造成	敦賀市					20,400
	前浜町	703,000	231,000	574,000	100,000	
駐車場	福井市	9,900	40,700			
	前浜町	9,900	40,700			
サレバシ	あわら市					
	池田町					
小計	福井市	788,800	327,600	636,200	161,900	58,300
	前浜町	1,183,107	880,622	1,219,300	1,130,200	710,900
法非適用企業計		13,476,707	13,397,922	11,580,000	11,572,400	12,006,165
総計		13,476,707	13,397,922	11,580,000	11,572,400	12,006,165

団体別収入額

団体名	平成29年度	平成30年度	令和元年度	令和2年度	令和3年度
福井市	4,977,200	4,965,800	4,817,400	4,275,600	5,202,900
敦賀市	1,919,300	1,599,400	1,457,100	1,262,500	1,112,800
小浜市	956,800	404,400	316,600	559,600	494,800
大野市	520,100	524,000	446,100	492,000	363,500
勝山市	227,007	306,822	283,000	357,800	213,200
鯖江市	957,000	891,000	764,500	794,600	774,300
あわら市	552,700	501,700	453,300	381,100	342,500
越前市	950,800	875,800	674,100	1,069,400	1,078,200
坂井市	1,668,700	2,416,600	1,556,000	878,500	842,200
永平寺町	35,500	23,000		10,500	35,700
池田町	26,000	29,800	87,000	143,600	157,900
南越前町					7,200
越前町	49,000	115,000	186,100	290,800	194,400
美浜町	75,400	110,500	172,600	138,700	147,100
高浜町	107,500	105,600	10,800	32,500	14,700
おおい町					
美狭町	187,200	364,600	122,700	126,700	114,900
芦原温泉上水道財産区					
公立小浜病院組合	94,200	47,500	40,600	495,500	549,665
公立丹南病院組合	38,900		57,000	79,700	169,800
五箇川公営下水道事務組合	133,400	116,400	135,100	183,300	190,400
計	13,476,707	13,397,922	11,580,000	11,572,400	12,006,165

8. キャッシュ・フローの状況

法適用企業

区分	団体名	業務活動による キャッシュ・フロー	投資活動による キャッシュ・フロー	財務活動による キャッシュ・フロー	資金に係る 換算差額	資金の増加額 (又は減少額)	資金期首残高	資金期末残高
水 道	井市	2,241,447	△ 1,855,246	△ 95,549		290,652	5,635,160	5,925,812
	福井市(簡水)	61,791	△ 135,538	△ 77,015		3,797	77,015	80,812
	敦賀市	653,945	△ 529,332	△ 155,731		△ 31,118	1,276,710	1,245,592
	小浜市	258,264	△ 79,460	△ 133,667		45,137	773,858	818,995
	大野市(簡水)	67,753	△ 43,310	△ 12,596		14,093	875,141	886,988
	鯖江市	32,695	△ 19,675	1,073		14,093	321,393	335,486
	山田市	160,944	△ 45,847	△ 101,268		13,829	812,602	826,431
	鯖江市	108,495	△ 58,984	△ 62,087		△ 24,448	675,222	650,774
	あわら市	154,525	△ 65,167	456		89,814	479,630	569,444
	越前市	599,504	△ 469,652	△ 139,089		△ 9,237	1,919,511	1,910,274
永平町	458,701	△ 85,717	△ 85,997		286,987	2,616,293	2,903,280	
南越前町	111,689	△ 51,884	△ 115,986		△ 56,181	724,316	668,135	
永平町	127,246	△ 43,550	△ 88,034		39,262	98,168	137,430	
越前町	76,872	106,967	△ 149,966		33,873	25,309	59,182	
美高町	33,282	△ 126,430	△ 57,684		△ 35,464	487,098	451,634	
高浜町	88,999	△ 87,779	51,684		1,220	773,733	774,953	
若狹町	88,398	△ 36,877	△ 25,099		26,422	787,352	813,774	
芦原温泉上水道貯留区	3,552				11,604	179,879	195,035	
計		5,328,102	△ 3,540,381	△ 1,028,312	△ 43,768	715,641	18,538,390	19,254,031
工 業	越前市	△ 66,675	△ 69,286	68,753		△ 67,208	324,250	257,042
	若狹町	2,993				2,993	244,187	247,180
病 院	計	△ 63,682	△ 69,286	68,753		△ 64,215	568,437	504,222
	敦賀市	1,565,908	△ 161,617	12,746		1,417,037	2,728,530	4,145,567
	越前町	301,289	△ 50,192	△ 96,257		154,840	150,658	305,498
	公立小浜病院組合	92,058	△ 175,868	42,038		△ 41,772	258,930	217,158
	レイクホテルズ業方病院	1,114,099	△ 452,069	△ 694,874		△ 32,844	797,016	694,172
	公立丹波病院組合	105,808	4,728	△ 128,456		△ 17,920	26,060	8,140
	公立丹波病院組合	258,184	△ 43,062	△ 268,826		△ 54,457	253,517	199,060
	計	3,437,346	△ 878,080	△ 1,133,629		△ 1,444,711	4,144,711	5,569,595
	福井市	3,199,346	△ 3,768,303	△ 461,716		△ 1,030,673	5,873,780	4,843,107
	敦賀市	1,101,293	△ 583,820	△ 635,775		△ 118,302	887,627	769,325
小浜市	481,396	△ 20,802	△ 451,064		9,530	205,420	214,950	
野市	211,531	△ 264,990	69,341		15,882	105,374	121,256	
鯖江市	997,285	78,762	△ 971,504		89,102	286,755	375,857	
あわら市	438,014	△ 74,340	△ 344,907		18,767	122,147	140,914	
越前市	958,600	△ 450,999	△ 430,399		77,202	272,818	350,020	
福井市	946,035	△ 245,169	△ 808,132		△ 107,266	869,853	762,587	
五箇川公共下水道連事務組合	145,166	△ 153,920	△ 7,083		△ 15,837	762,156	746,319	
計	8,478,666	△ 5,483,581	△ 4,041,239		△ 1,061,595	9,385,930	8,324,335	
鯖江市	16,717		△ 24,417		7,400	554	254	
計	16,717		△ 24,417		7,400	554	254	
公 特 定	福井市	134,991	△ 23,422	△ 98,318		13,251	△ 126,332	△ 113,081
	越前市	66,608	△ 33,564	△ 45,930		△ 12,886	110,437	97,551
下 水 環 境	計	201,599	△ 56,986	△ 144,248		△ 3,365	△ 15,895	△ 15,530
	敦賀市	3,848	6,979	△ 66,869		△ 56,042	△ 226,426	△ 282,468
	鯖江市	124,330	29,376	△ 129,782		23,924	139,888	163,812
	越前市	78,243	△ 8,635	△ 71,574		△ 1,966	102,843	100,877
	坂井市	5,273	△ 2,802	△ 8,914		△ 6,443	58,082	51,639
	計	211,694	24,918	△ 277,139		△ 40,527	74,387	33,860
	敦賀市	△ 3,937	5,880	△ 10,632		△ 8,689	△ 45,951	△ 54,640
	越前市	△ 3,937	5,880	△ 10,632		△ 8,689	△ 45,951	△ 54,640
	鯖江市	1,449		△ 1,458		△ 9	5,096	5,087
	越前市	1,449		△ 1,458		△ 9	5,096	5,087
地 特 定	越前市	12,511		△ 13,187		△ 676	11,704	11,028
	計	12,511		△ 13,187		△ 676	11,704	11,028
そ の 他	若狹町	46,365	4,013	△ 59,140		△ 8,762	15,856	7,094
	計	46,365	4,013	△ 59,140		△ 8,762	15,856	7,094
法適用企業計		17,666,830	△ 9,993,503	△ 6,664,648	△ 52,562	956,117	32,683,219	33,639,336

9. 経営分析

水道事業・簡易水道事業（法適用）

経営指標	福井市	福井市 (簡易水道)	敦賀市	小浜市	大野市	大野市 (簡易水道)	勝山市	鯖江市	あわら市
経常収支比率 (%)									
経常収益 ÷ 経常費用	125.08	94.95	121.29	109.12	100.14	110.52	103.48	93.19	110.34
累積欠損金比率 (%)									
当年度未処理欠損金 ÷ (営業収益 - 受託工事収益)		67.45						141.90	
流動比率 (%)									
流動資産 ÷ 流動負債	239.29	56.62	300.30	412.18	2739.26	1150.14	368.00	398.99	304.49
企業債残高対給水収益比率 (%)									
企業債残高合計 ÷ 給水収益	310.91	2457.09	593.89	335.15	455.25	99.04	676.38	284.81	241.58
料金回収率 (%)									
供給単価 ÷ 給水原価	115.03	30.16	106.48	104.65	68.73	74.87	88.96	86.36	81.28
供給単価 (円)									
給水収益 ÷ 年間総有収水量	137.60	141.17	98.44	131.58	227.25	127.64	139.52	145.66	161.35
給水原価 (円)									
(経常費用 - (受託工事費 + 材料及び不用品売却原価 + 付帯事業費) - 長期前受金戻入) ÷ 年間総有収水量	119.62	468.12	92.46	125.73	330.63	170.49	156.84	168.66	198.52
施設利用率 (%)									
一日平均配水量 ÷ 一日配水能力	52.91	49.79	43.82	69.67	33.25	61.38	43.58	44.13	49.74
有収率 (%)									
年間総有収水量 ÷ 年間総配水量	89.66	71.71	92.02	89.17	66.37	62.58	81.99	91.38	80.70
有形固定資産減価償却率 (%)									
有形固定資産減価償却累計額 ÷ 有形固定資産のうち償却対象資産の帳簿原価	55.71	52.95	47.02	50.29	51.15	17.36	58.78	55.04	70.43
管路経年変化率 (%)									
法定耐用年を経過した管路延長 ÷ 管路延長	39.36	49.57	18.75	6.68	28.02	18.55	1.43	24.65	11.79
管路更新率 (%)									
当該年度に更新した管路延長 ÷ 管路延長	0.53	0.17	0.78	1.28	0.93	0.05	0.25	0.20	0.20

9. 経営分析

水道事業・簡易水道事業（法適用）

経営指標	越前市	坂井市	永平寺町	南越前町	越前町	美浜町	高浜町	若狹町	芦原温泉 上水道財産区
経常収支比率 (%)									
経常収益 ÷ 経常費用	117.46	98.64	128.26	100.08	110.66	96.52	123.58	118.39	102.30
累積欠損金比率 (%)									
当年度未処理欠損金 ÷ (営業収益 - 受託工事収益)									
流動比率 (%)									
流動資産 ÷ 流動負債	583.77	607.85	318.77	96.27	52.35	1007.23	1971.91	759.86	1697.05
企業債残高対給水収益比率 (%)									
企業債残高合計 ÷ 給水収益	97.91	360.74	340.56	371.22	836.95	1041.43		606.56	
料金回収率 (%)									
供給単価 ÷ 給水原価	108.27	88.06	95.87	69.50	80.66	84.30	111.91	108.50	100.06
供給単価 (円)									
給水収益 ÷ 年間総有収水量	195.31	127.04	99.26	185.37	140.07	122.31	113.12	174.46	157.13
給水原価 (円)									
(経常費用 - (受託工事費 + 材料及び不用品売却原価 + 付帯事業費) - 長期前受金戻入) ÷ 年間総有収水量	180.39	144.27	103.54	266.71	173.66	145.09	101.08	160.79	157.03
施設利用率 (%)									
一日平均配水量 ÷ 一日配水能力	53.98	63.59	53.84	45.69	73.21	47.22	38.80	57.98	18.99
有収率 (%)									
年間総有収水量 ÷ 年間総配水量	95.19	91.50	82.35	78.49	72.99	84.02	94.08	78.51	97.56
有形固定資産減価償却率 (%)									
有形固定資産減価償却累計額 ÷ 有形固定資産のうち償却対象資産の帳簿原価	53.41	57.28	67.16	61.15	46.67	51.11	58.71	52.96	53.72
管路経年変化率 (%)									
法定耐用年を経過した管路延長 ÷ 管路延長	23.06	21.00				21.31	91.80	2.19	8.95
管路更新率 (%)									
当該年度に更新した管路延長 ÷ 管路延長	0.63	0.09	0.02			1.49	0.01	0.10	

簡易水道事業（法非適用）

経営指標	池田町	越前町	美浜町	高浜町	おおい町	若狭町
収益の収支比率（％）						
総収益 ÷（総費用＋地方債償還金）	64.78	66.21	56.03	83.70	91.75	152.05
累積欠損金比率（％）						
流動比率（％）						
企業債残高対給水収益比率（％）						
企業債残高合計 ÷ 給水収益	1,416.19		751.54	2,002.11	38.74	268.32
料金回収率（％）						
供給単価 ÷ 給水原価	50.81	60.53	46.47	7.15	86.12	144.69
供給単価（円）						
給水収益 ÷ 年間総有収水量	131.31	143.70	84.50	134.97	130.07	145.11
給水原価（円）						
給水原価 ÷ 年間総有収水量 （総費用－受託工事費＋地方債償還金（繰上償還分除く））	258.43	237.39	181.83	1,888.17	151.04	100.29
施設利用率（％）						
一日平均配水量 ÷ 一日配水能力	51.86	54.09	37.81	41.63	68.54	55.57
有収率（％）						
年間総有収水量 ÷ 年間総配水量	73.08	77.87	94.76	86.35	66.58	80.55
有形固定資産減価償却率（％）						
管路経年変化率（％）						
管路更新率（％）						
当該年度に更新した管路延長 ÷ 管路延長	3.10		2.67		2.45	1.46

工業用水道事業

経営指標	越前市	若狹町
経常収支比率 (%)		
経常収益÷経常費用	104.38	83.03
累積欠損金比率 (%)		
当年度未処理欠損金÷(営業収益-受託工事収益)		
流動比率 (%)		
流動資産÷流動負債	136.13	28,146.54
企業債残高対給水収益比率 (%)		
企業債現在高合計÷給水収益	1,260.16	
料金回収率 (%)		
供給単価÷給水原価	93.14	59.10
給水原価 (円)		
(経常費用-〔受託工事費+材料及び不用品売却原価+附帯事業費〕-前期借入金戻入)÷年間総有収水量	18.79	76.80
施設利用率 (%)		
一日平均配水量÷一日配水能力	53.64	7.27
契約率 (%)		
契約水量÷一日配水能力	78.60	25.58
有形固定資産減価償却率 (%)		
有形固定資産減価償却累計額 ÷有形固定資産のうち償却対象資産の帳簿原価	33.47	59.37
管路経年劣化率 (%)		
法定耐用年を経過した管路延長÷管路延長	34.69	
管路更新率 (%)		
当該年度に更新した管路延長÷管路延長		

病院事業

経営指標	敦賀市 市立敦賀病院		坂井市 市立三国病院		越前町 国保織田病院		公立小浜病院組合 レイクヒルズ美が丘院		公立丹南病院組合 公立丹南病院	
経常収支比率 (%)										
経常収益÷経常費用	112.3	108.2	104.3	106.9	107.5	106.9	106.9	106.9	106.9	105.9
医療収支比率 (%)										
医療収益÷医療費用	93.5	86.5	87.2	76.6	90.2	76.6	76.6	76.6	76.6	87.7
累積欠損比率 (%)										
当年度未処理欠損金÷医療収益		132.9		114.6	9.7	114.6	114.6	114.6	114.6	0.8
病床利用率 (%)										
年延入院患者数÷年延病床数	69.5	77.3	81.9	80.0	72.0	80.0	80.0	80.0	80.0	64.6
入院患者1人1日あたり収益 (円)	50,549	33,849	45,999	19,844	36,262	19,844	19,844	19,844	19,844	50,628
外来患者1人1日あたり収益 (円)	14,416	8,940	8,097	10,228	11,800	10,228	10,228	10,228	10,228	11,505
職員給与費対医療収益比率 (%)	57.7	65.3	68.7	83.8	57.8	83.8	83.8	83.8	83.8	66.4
職員給与費÷医療収益	22.8	13.3	19.2	11.7	20.5	11.7	11.7	11.7	11.7	20.5
材料費対医療収益比率 (%)										
材料費÷医療収益										
有形固定資産減価償却率 (%)										
有形固定資産減価償却累計額 ÷有形固定資産のうち償却対象資産の帳簿原価	70.1	47.9	54.3	58.2	59.7	58.2	58.2	58.2	58.2	53.1
器械備品減価償却率 (%)										
器械備品減価償却累計額 ÷器械備品の帳簿原価	80.8	69.8	68.7	81.8	68.2	81.8	81.8	81.8	81.8	75.7
1床あたり有形固定資産 (%)										
有形固定資産のうち償却対象資産の帳簿原価 ÷年度末病床数 (合計)	58,842,346	47,989,981	50,062,273	28,251,090	44,651,724	28,251,090	28,251,090	28,251,090	28,251,090	38,743,966

※越前町および公立丹南病院組合の数値は指定管理者との合算により算出

下水道事業（法適用）

経営指標	福井市			敦賀市			大野市			鯖江市			あわら市	
	公共	特環	公共	公共	農集	漁集	公共	公共	公共	公共	特公	農集	公共	公共
経常収支比率														
経常収益÷経常費用	114.08	100.38	116.27	78.80	63.05	105.12	100.00	107.21	89.85	100.41	107.83			
累積欠損金比率														
当年度未処理欠損金÷(営業収益－受託工事収益)				687.19	1,733.52	71.96			119.62					
流動比率														
流動資産÷流動負債	142.78	△ 20.69	67.34	△ 354.99	△ 428.14	25.38	39.56	24.73	1.07	87.53	31.35			
企業価値高対事業規模比率 (企業価値現在高合計－一般会計負担額)÷ (営業収益－受託工事収益－雨水処理負担金)	779.53	831.17	1,328.88	3,007.06	1,646.00	1,235.01	709.88	1,272.23	888.30	832.47	1,633.53			
経費回収率														
下水道使用料÷汚水処理費(公費負担分を除く)	117.25	69.20	112.10	48.31	20.01	88.52	95.97	91.47	87.21	71.96	114.43			
汚水処理原価														
汚水処理費(公費負担分を除く)÷年間有収水量	129.96	221.28	124.75	287.93	874.76	219.33	168.54	188.82	23.86	228.27	133.47			
施設利用率														
晴天時一日平均処理水量÷晴天時現在処理能力	67.66	31.10	64.37	46.68	27.57	62.39	43.27	73.19	76.49	78.75				
水洗比率														
現在水洗箇所設置済人口÷現在処理区域内人口	96.08	97.34	92.14	89.46	100.00	92.96	38.14	94.06		92.50	94.77			
有形固定資産減価償却率														
有形固定資産減価償却累計額 ÷有形固定資産のうち償却対象資産の帳簿原価	46.70	51.19	15.10	14.90	21.67	7.35	5.44	19.23	30.71	18.60	44.25			
管渠老朽化率														
法定耐用年数を経過した管渠延長÷下水道布設延長	13.90													
管渠改善率														
改善(更新・改良・修繕)管渠延長÷下水道布設延長	0.25					0.13								

下水道事業（法適用）

経営指標	越前市					坂井市		五領川公共 下水道事務組合
	公共	特環	農集	林集	特定地域	公共	農集	公共
経常収支比率								
経常収益÷経常費用	110.88	106.24	117.83	107.52	97.65	99.84	97.14	107.70
累積欠損金比率					36.03			
当年期末処理欠損金÷（営業収益－受託工事収益） （％）						2.18		
流動比率								
流動資産÷流動負債	48.85	69.27	114.66	274.26	99.38	39.87	330.57	168.96
企業価値高対事業規模比率 （企業価値現在高合計－一般会計負担額）÷ （営業収益－受託工事収益－雨水処理負担金）	2,867.84	4,234.86	1,306.84	1,588.07	1,274.59	1,636.53	1,063.63	822.54
経費回収率								
下水道使用料÷汚水処理費（公費負担分を除く）	91.19	91.50	85.08	45.95	76.64	86.76	31.48	49.96
汚水処理原価								
汚水処理費（公費負担分を除く）÷年間有収水量	156.27	151.15	172.01	338.54	247.64	149.95	493.87	289.92
施設利用率								
晴天時一日平均処理水量÷晴天時現在処理能力	64.47		64.78	40.74			33.78	116.60
水洗比率								
現在水洗箇所設置済人口÷現在処理区域内人口	88.79	76.90	90.30	100.00	100.00	93.65	89.01	97.96
有形固定資産減価償却率								
有形固定資産減価償却累計額 ÷有形固定資産のうち償却対象資産の帳簿原価	6.96	5.22	7.90	6.39	64.49	37.63	50.18	55.02
管渠老朽化率								
法定耐用年数を経過した管渠延長÷下水道布設延長								
管渠改善率								
改善（更新・改良・修繕）管渠延長÷下水道布設延長	1.60	0.33				0.04		

下水道事業（法非適用）

経営指標	福井市						小浜市		大野市		勝山市	
	農業	漁業	林業	小排	特定地域	農業		公共	農業	公共	農業	
						農業	漁業					
収益の収支比率 (%)												
総収益 ÷ (総費用 + 地方債償還金)	47.38	72.36	74.29	47.85	100.30	82.04	87.34	96.04	89.91	98.76		
累積欠損金比率 (%)												
流動比率 (%)												
企業償還高対事業規模比率 (%) (企業債現在高合計 - 一般会計負担額) ÷ (営業収益 - 委託工事収益 - 雨水処理負担金)	1,215.67					276.66	4.15	2.17		3,165.94		
経費回収率 (%)												
下水道使用料 ÷ 污水処理費 (公費負担分を除く)	37.78	56.66	24.84	25.71	22.70	100.00	71.89	92.90	92.91	62.66		
污水処理原価 (円)												
污水処理費 (公費負担分を除く) ÷ 年間有収水量	416.76	311.89	600.61	582.12	671.32	297.29	405.00	332.26	177.40	264.63		
施設利用率 (%)												
晴天時一日平均処理水量 ÷ 晴天時現在処理能力	58.29	28.89	44.30	22.22	33.01	80.46	25.66	73.24	59.43	59.07		
水洗化率 (%)												
現在水洗便所設置済人口 ÷ 現在処理区域内人口	95.47	94.26	93.10	93.10	99.26	97.22	99.11	95.23	91.26	83.10		
有形固定資産減価償却率 (%)												
管渠老朽化率 (%)												
管渠改善率 (%)												
改善 (更新・改良・修繕) 管渠延長 ÷ 下水道施設延長					-				25.49			

下水道事業（法非適用）

経営指標	永平寺町		池田町		南越前町		越前町	
	公共	特環	農集	特環	農集	特環	農集	公共
収益の収支比率 (%)								
総収益 ÷ (総費用 + 地方債償還金)	98.88	102.24	97.35	42.26	25.58	60.41	54.76	94.52
累積欠損金比率 (%)								
流動比率 (%)								
企業償還高対事業規模比率 (%) (企業債現在高合計 - 一般会計負担額) ÷ (営業収益 - 委託工事収益 - 雨水処理負担金)			25.71	1,121.57	4,152.25	271.55	675.97	34.90
経費回収率 (%)								
下水道使用料 ÷ 汚水処理費 (公費負担分を除く)	73.21	73.33	67.06	37.25	12.21	54.21	41.47	99.97
汚水処理原価 (円)								
汚水処理費 (公費負担分を除く) ÷ 年間有収水量	193.06	199.94	197.90	576.43	1,482.15	341.57	387.96	157.16
施設利用率 (%)								
晴天時一日平均処理水量 ÷ 晴天時現在処理能力		70.97	66.95	46.95	88.89	41.77	59.82	76.11
水洗化率 (%)								
現在水洗便所設置済人口 ÷ 現在処理区域内人口	97.73	98.60	98.03	88.00	89.67	98.66	98.08	96.65
有形固定資産減価償却率 (%)								
管渠老朽化率 (%)								
管渠改善率 (%)								
改善 (更新・改良・修繕) 管渠延長 ÷ 下水道施設延長								-

下水道事業（法非適用）

経営指標	美浜町			高浜町			おおい町			
	小排	公共	農業	公共	農業	漁業	特環	農業	小排	個排
収益の収支比率 (%)										
総収益 ÷ (総費用 + 地方債償還金)	80.01	61.25	82.11	94.47	84.85	70.41	71.41	71.32	100.00	100.00
累積欠損金比率 (%)										
流動比率 (%)										
企業償還高対事業規模比率 (%) (企業債現在高合計 - 一般会計負担額) ÷ (営業収益 - 委託工事収益 - 雨水処理負担金)		1,195.03	433.30	31.02	2,344.68	3,803.10	182.83			
経費回収率 (%)										
下水道使用料 ÷ 汚水処理費 (公費負担分を除く)	22.07	39.53	44.84	95.05	54.01	22.17	39.74	73.92	20.96	21.59
汚水処理原価 (円)										
汚水処理費 (公費負担分を除く) ÷ 年間有収水量	722.76	270.25	339.09	90.58	230.78	586.66	296.23	162.66	763.78	541.63
施設利用率 (%)										
晴天時一日平均処理水量 ÷ 晴天時現在処理能力	45.45	75.50	57.20	73.74	49.82	46.55	41.63	63.23	20.00	37.50
水洗化率 (%)										
現在水洗便所設置済人口 ÷ 現在処理区域内人口	100.00	81.76	92.78	89.21	96.15	89.31	96.37	98.34	83.33	100.00
有形固定資産減価償却率 (%)										
管渠老朽化率 (%)										
管渠改善率 (%)										
改善 (更新・改良・修繕) 管渠延長 ÷ 下水道施設延長										-

下水道事業（法非適用）

経営指標	若狹町	
	特選	農業 漁業
収益の収支比率 (%)		
総収益 ÷ (総費用 + 地方債償還金)	45.59	54.84
累積欠損金比率 (%)		
流動比率 (%)		
企業償還高対事業規模比率 (%) (企業債現在高合計 - 一般会計負担額) ÷ (営業収益 - 委託工事収益 - 雨水処理負担金)	1,117.47	343.21
経費回収率 (%)		
下水道使用料 ÷ 汚水処理費 (公費負担分を除く)	36.38	52.20
汚水処理原価 (円)		
汚水処理費 (公費負担分を除く) ÷ 年間有収水量	463.46	254.92
施設利用率 (%)		
晴天時一日平均処理水量 ÷ 晴天時現在処理能力	52.19	96.83
水洗化率 (%)		
現在水洗便所設置人口 ÷ 現在処理区域内人口	92.45	92.27
有形固定資産減価償却率 (%)		
管渠老朽化率 (%)		
管渠改善率 (%)		
改善 (更新・改良・修繕) 管渠延長 ÷ 下水道施設延長		

駐車場整備事業（法非適用）

経営指標	福井市				鯖江市				
	大手	大手第2	本町通り地下	鯖江駅東第1	鯖江駅前	鯖江駅東第2	鯖江駅東第3	文化センター前	北鯖江駅前周辺
	収益的収支比率（％）								
総収益 ÷ (総費用 + 地方償還金)	189.4	64.8	55.8	221.0	122.0	76.0	21.0	54.0	46.0
他会計補助金比率（％）									53.1
繰入金 ÷ (総費用 + 地方償還金)									
駐車台数一台当たりの他会計補助金額（千円）									
繰入金 ÷ 延駐車台数									278
売上高GOP比率（％）									
((営業収益 - 受託工事収益) - (営業費用 - 受託工事費)) ÷ (営業収益 - 受託工事収益)	60.1	△ 52.9	△ 80.7	64.0	22.5	△ 31.5	△ 372.1	△ 80.2	62.6
E B I T D A (減価償却前営業利益)（千円）									
総収益 - 総費用 - 繰入金 + 支払利息	51,324	△ 18,225	△ 25,709	4,914	625	△ 1,367	△ 1,646	△ 2,245	△ 11,882
有形固定資産減価償却率（％）									
敷地の地価（千円）									
固定資産台帳等における駐車場の敷地の地価	364,043	426,334	—	24	30	27	24	24	12
設備投資見込額（千円）									
各団体において算定した額	438,635	102,988	488,274	300	300	300	300	19,000	300
累積欠損金比率（％）									
企業債残高対料収入比率（％）									
(企業債残高 - 一般会計等負担額) ÷ 料収入	164.2	57.9	118.5						
稼働率（％）									
一日平均駐車台数 ÷ 収容台数	413.6	221.6	33.5	52.6	806.5	39.2	8.3	79.3	71.7