

資料

資料 1 令和 3 年度市町普通会計当初予算の概要

資料 2 令和 4 年度市町普通会計当初予算の概要

令和3年度市町普通会計当初予算の概要

(注) 普通会計とは、一般会計および特別会計のうち公営事業会計（公営企業、国保、介護保険など）以外の会計を合算したもので、統一的に財政比較するために統計上用いる会計区分

1 予算規模（5頁参照）

◎17市町の予算規模

3,807億2,442万9千円（対前年度比-1.9%）

骨格予算編成団体2市町を除いた15市町の予算規模

3,597億2,542万3千円（対前年度比-1.2%）

(1) 全体的な特徴

17市町計の予算規模は3年ぶりに減少となりましたが、過去10年で2番目の規模となっています。

歳入は、新型コロナウイルス感染症の影響により、ワクチン接種などに係る国庫支出金は増加しましたが、市町村民税や固定資産税などの地方税が減少しました。

歳出は、庁舎建設事業の完了などにより普通建設事業費が減少しました。

(2) 各市町別の特徴

骨格予算編成の2町を除いた15市町のうち、2市3町が増額、7市3町が減額となりました。

2市3町における増は、新型コロナウイルスワクチン接種事業や教育・保育施設整備事業の実施等によるものです。

7市3町における減は、庁舎や道の駅等の整備事業の終了等によるものです。

(注) 以下については、町長選挙のため骨格予算を編成した越前町・若狭町を除いた15市町の比較をしたものです。なお、令和2年度当初予算において骨格予算を編成した高浜町については、令和2年度の肉付け後の予算額を用いています。

2 歳入（6頁 別表2参照）

（1）地方税

新型コロナウイルス感染症の影響による市町村民税の減収や固定資産税の徴収猶予などにより、前年度に比べ39億7,753万1千円、3.3%の減となりました。

歳入総額に占める割合は32.3%で、前年度に比べ0.7ポイント減となりました。

[単位：千円、%]

	令和3年度	令和2年度	対前年度比		過去の伸び率		
			増減額	伸び率	R02	R01	H30
地方税	116,309,666	120,287,197	△ 3,977,531	△ 3.3	△ 1.1	1.0	0.5
うち個人市町民税	38,195,982	39,586,880	△ 1,390,898	△ 3.5	0.6	1.4	1.6
うち法人市町民税	7,551,732	9,129,578	△ 1,577,846	△ 17.3	△ 20.0	1.3	7.6
うち固定資産税	52,540,297	58,335,869	△ 5,795,572	△ 9.9	1.2	0.6	△ 1.4

（2）地方交付税

地方交付税は557億8,640万円で、前年度に比べ11億7,060万円、2.1%の減となりました。

これは、国の地方財政計画などを基に交付額の減少を見込んだものです。

歳入総額に占める割合は15.5%で、前年度に比べ0.2ポイント減となりました。

[単位：千円、%]

	令和3年度	令和2年度	対前年度比		過去の伸び率		
			増減額	伸び率	R02	R01	H30
地方交付税	55,786,400	56,957,000	△ 1,170,600	△ 2.1	1.9	1.7	△ 0.9

（3）国庫支出金

新型コロナウイルスワクチン接種事業などにより前年度に比べ12億6,734万2千円、2.4%の増となっています。

歳入総額に占める割合は15.1%で、前年度に比べ0.6ポイントの増となりました。

[単位：千円、%]

	令和3年度	令和2年度	対前年度比		過去の伸び率		
			増減額	伸び率	R02	R01	H30
国庫支出金	54,224,968	52,957,626	1,267,342	2.4	8.7	10.0	△ 3.4

(4) 県支出金

福祉施設整備に対する補助金の増などにより、前年度に比べ11億6,691万3千円、3.4%の増となりました。

歳入総額に占める割合は9.8%で、前年度に比べ0.5ポイントの増となりました。

[単位：千円、%]

	令和3年度	令和2年度	対前年度比		過去の伸び率		
			増減額	伸び率	R02	R01	H30
県支出金	35,129,097	33,962,184	1,166,913	3.4	△ 0.5	△ 0.2	13.9

(5) 繰入金

ガス事業売却の精算が完了したことなどにより、前年度に比べ5億4,832万6千円、3.4%の減となりました。

歳入総額に占める割合は4.3%で、前年度に比べ0.1ポイントの減となりました。

[単位：千円、%]

	令和3年度	令和2年度	対前年度比		過去の伸び率		
			増減額	伸び率	R02	R01	H30
繰入金	15,376,800	15,925,126	△ 548,326	△ 3.4	45.9	△ 13.4	16.6
財政調整基金から	5,737,520	4,468,012	1,269,508	28.4	8.2	△ 18.8	△ 17.2
減債基金から	771,200	795,889	△ 24,689	△ 3.1	4.9	0.8	△ 5.7
その他特定目的基金から	8,842,798	6,502,655	2,340,143	36.0	8.3	△ 11.0	75.6
他会計から	25,282	4,158,570	△ 4,133,288	△ 99.4	16810.3	6.3	△ 15.7

(6) 地方債

庁舎建設等の事業が進捗したことなどにより、前年度に比べ56億8230万円、15.0%の減となりました。

歳入総額に占める割合は8.9%で、前年度に比べ1.5ポイントの減となりました。

[単位：千円、%]

	令和3年度	令和2年度	対前年度比		過去の伸び率		
			増減額	伸び率	R02	R01	H30
地方債	32,231,700	37,914,000	△ 5,682,300	△ 15.0	6.4	11.0	△ 4.3
臨時財政対策債	15,390,000	10,206,500	5,183,500	50.8	3.4	△ 16.3	△ 0.4
臨時財政対策債除く	16,841,700	27,707,500	△ 10,865,800	△ 39.2	7.5	26.9	△ 6.4

※臨時財政対策債：地方の財源不足を補うため、一定の範囲で特例として認められる地方債で、後年度にその元利償還金の全額が交付税措置される。

3 歳出（7頁 別表3参照）

（1）義務的経費（人件費、扶助費、公債費）

前年度に比べ6億6,025万1千円、0.4%の増となりました。

扶助費は障がい者福祉サービス利用の増加などにより増となり、公債費は元金償還金の増加により増となりました。

歳出全体に占める割合は46.3%で、0.7ポイントの増となりました。

[単位：千円、%]

	令和3年度	令和2年度	対前年度比		過去の伸び率		
			増減額	伸び率	R02	R01	H30
義務的経費	166,777,905	166,117,654	660,251	0.4	18.2	△ 9.0	1.2
人件費	60,985,521	61,040,311	△ 54,790	△ 0.1	66.1	△ 31.6	1.3
扶助費	70,198,167	69,983,189	214,978	0.3	2.0	3.9	0.9
公債費	35,594,217	35,094,154	500,063	1.4	△ 0.5	1.4	1.7

（2）投資的経費（普通建設事業費、災害復旧事業費）

前年度に比べ72億4,042万2千円、13.6%の減となりました。

普通建設事業費は、庁舎建設事業が完了したことなどにより減となりました。

歳出全体に占める割合は12.8%で、前年度に比べ1.8ポイントの減となりました。

[単位：千円、%]

	令和3年度	令和2年度	対前年度比		過去の伸び率		
			増減額	伸び率	R02	R01	H30
投資的経費	45,935,713	53,176,135	△ 7,240,422	△ 13.6	10.9	15.9	△ 6.6
普通建設事業費	45,806,793	53,087,897	△ 7,281,104	△ 13.7	11.0	16.1	△ 6.9
災害復旧事業費	128,920	88,238	40,682	46.1	△ 17.7	△ 35.6	423.3

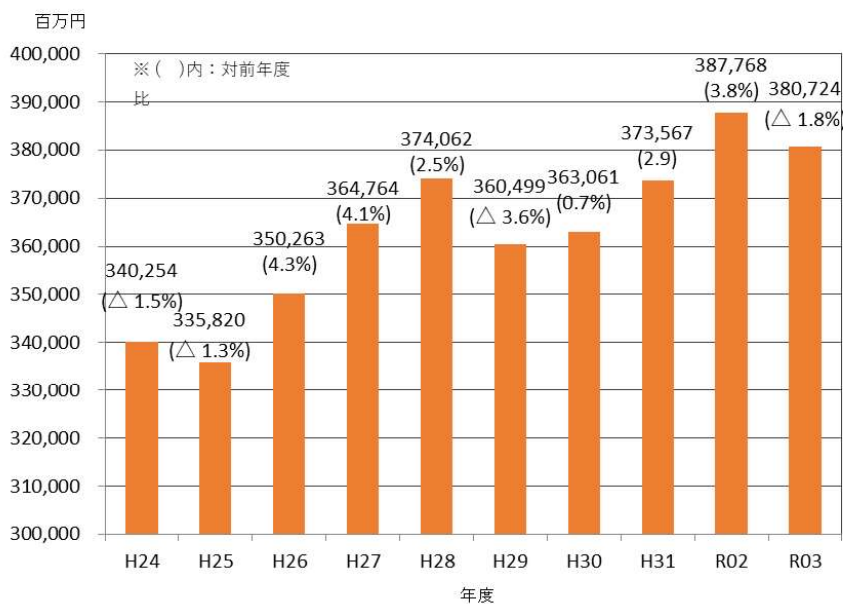
別表1 市町別当初予算額

(単位:千円、%)

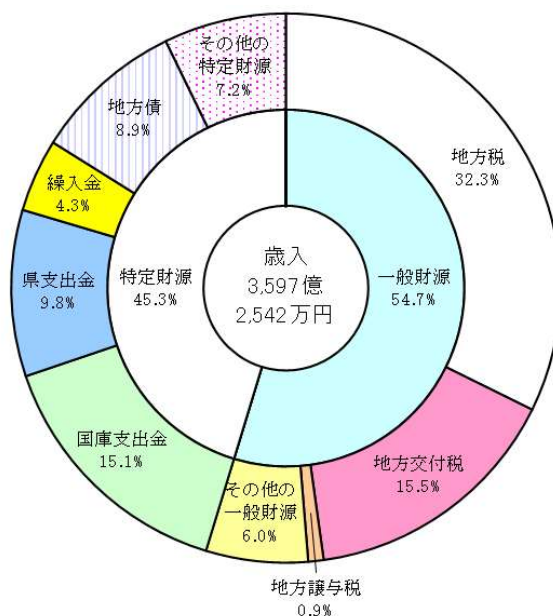
市町名	令和3年度当初予算 (A)	令和2年度当初予算 (B)	対前年度比	
			増減額(A)-(B)=(C)	伸び率(C)/(B)
福井市	112,750,453	111,848,965	901,488	0.8
敦賀市	32,793,256	35,935,224	△ 3,141,968	△ 9.6
小浜市	16,231,604	15,738,000	493,604	3.0
大野市	16,874,650	17,769,000	△ 894,350	△ 5.3
勝山市	11,485,551	11,755,711	△ 270,160	△ 2.4
鯖江市	25,804,873	26,812,853	△ 1,007,980	△ 3.9
あわら市	15,285,103	15,375,103	△ 90,000	△ 0.6
越前市	34,852,000	35,121,000	△ 269,000	△ 0.8
坂井市	40,456,934	42,529,874	△ 2,072,940	△ 5.1
市計	306,534,424	312,885,730	△ 6,351,306	△ 2.1
市計(骨格予算編成団体除く)	306,534,424	312,885,730	△ 6,351,306	△ 2.1
永平寺町	8,544,245	8,340,232	204,013	2.4
池田町	3,066,300	3,247,100	△ 180,800	△ 5.9
南越前町	8,867,593	9,067,096	△ 199,503	△ 2.2
越前町	(骨格) 11,725,086	12,982,453	△ 1,257,367	△ 10.7
美浜町	8,876,534	9,072,727	△ 196,193	△ 2.2
高浜町	12,133,327	(肉付け後) 11,405,082	728,245	6.0
おおい町	11,703,000	9,979,000	1,724,000	14.7
若狭町	(骨格) 9,273,920	10,788,631	△ 1,514,711	△ 16.3
町計	74,190,005	74,882,321	△ 692,316	△ 0.9
町計(骨格予算編成団体除く)	53,190,999	51,111,237	2,079,762	3.9
市町計	380,724,429	387,768,051	△ 7,043,622	△ 1.9
市町計(骨格予算編成団体除く)	359,725,423	363,996,967	△ 4,271,544	△ 1.2

(骨格) は、骨格予算編成団体

別図1 当初予算規模の推移 (17市町計)



別図2 令和3年度歳入構成【令和3年度骨格予算編成2団体を除く】

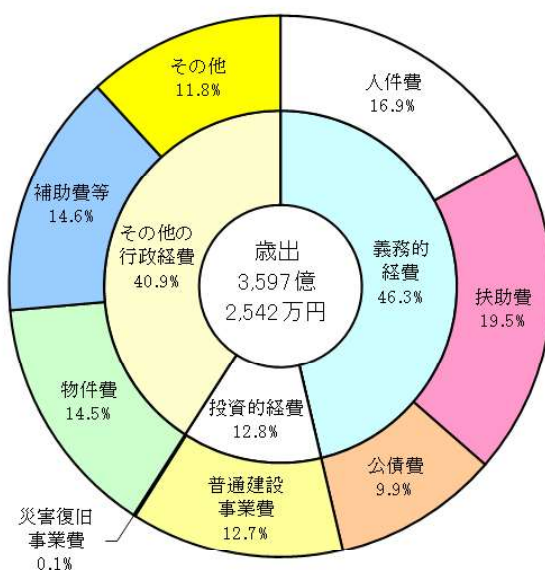


別表2 歳入内訳【令和3年度骨格予算編成2団体を除く】

(単位:千円, %)

区分	令和3年度		令和2年度		対前年度比	
	予算額(A)	構成比	予算額(B)	構成比	増減額(C) (C)=(A)-(B)	伸び率 (C)/(B)
地方税	116,309,666	32.3	120,287,197	33.0	△ 3,977,531	△ 3.3
うち個人市町民税	38,195,982	10.6	39,586,880	10.9	△ 1,390,898	△ 3.5
うち法人市町民税	7,551,732	2.1	9,129,578	2.5	△ 1,577,846	△ 17.3
地方交付税	55,786,400	15.5	56,957,000	15.7	△ 1,170,600	△ 2.1
地方譲与税	3,001,567	0.9	3,252,011	0.9	△ 250,444	△ 7.7
その他の一般財源	21,665,917	6.0	18,857,857	5.2	2,808,060	14.9
利子割交付金	116,550	0.03	100,398	0.03	16,152	16.1
配当割交付金	445,000	0.1	432,694	0.1	12,306	2.8
株式等譲渡所得割交付金	359,100	0.1	237,700	0.1	121,400	51.1
法人事業税交付金	1,322,800	0.4	911,100	0.3	411,700	45.2
地方消費税交付金	15,692,370	4.3	16,117,690	4.4	△ 425,320	△ 2.6
ゴルフ場利用税交付金	122,030	0.03	131,030	0.04	△ 9,000	△ 6.9
環境性能割交付金	258,680	0.1	313,590	0.1	△ 54,910	△ 17.5
地方特例交付金	3,264,448	0.9	526,500	0.1	2,737,948	520.0
交通安全対策特別交付金	84,939	0.02	87,155	0.02	△ 2,216	△ 2.5
一般財源小計	196,763,550	54.7	199,354,065	54.8	△ 2,590,515	△ 1.3
国庫支出金	54,224,968	15.1	52,957,626	14.5	1,267,342	2.4
県支出金	35,129,097	9.8	33,962,184	9.3	1,166,913	3.4
繰入金	15,376,800	4.3	15,925,126	4.4	△ 548,326	△ 3.4
うち財調基金繰入金	5,737,520	1.6	4,468,012	1.2	1,269,508	28.4
地方債	32,231,700	8.9	37,914,000	10.4	△ 5,682,300	△ 15.0
その他特定財源	25,999,308	7.2	23,883,966	6.6	2,115,342	8.9
分担金・負担金・寄付金	2,551,825	0.7	2,045,752	0.6	506,073	24.7
使用料・手数料	4,380,744	1.2	4,472,416	1.2	△ 91,672	△ 2.0
財産収入	970,709	0.3	1,946,587	0.5	△ 975,878	△ 50.1
寄付金	5,615,678	1.6	2,898,094	0.8	2,717,584	93.8
繰越金	911,010	0.2	691,634	0.2	219,376	31.7
諸収入	11,569,342	3.2	11,829,483	3.3	△ 260,141	△ 2.2
特定財源小計	162,961,873	45.3	164,642,902	45.2	△ 1,681,029	△ 1.0
計	359,725,423	100.0	363,996,967	100.0	△ 4,271,544	△ 1.2

別図3 令和3年度歳出構成（性質別）【令和3年度骨格予算編成2団体を除く】

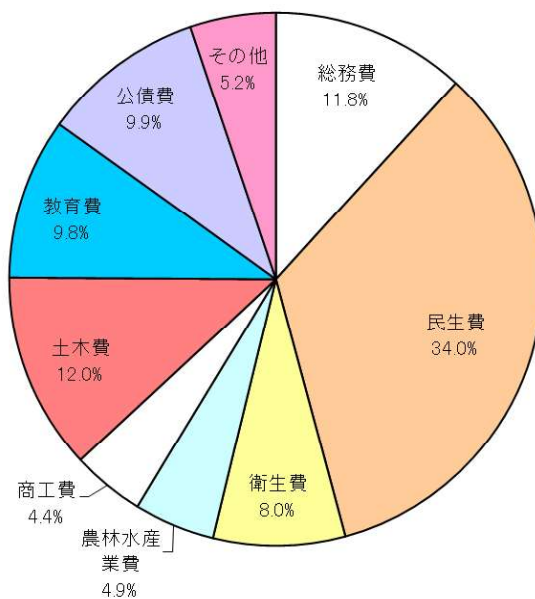


別表3 歳出内訳（性質別）【令和3年度骨格予算編成2団体を除く】

（単位：千円，％）

区分	令和3年度		令和2年度		対前年度比	
	予算額(A)	構成比	予算額(B)	構成比	増減額(C) (C)=(A)-(B)	伸び率 (C)/(B)
義務的経費	166,777,905	46.3	166,117,654	45.6	660,251	0.4
人件費	60,985,521	16.9	61,040,311	16.8	△ 54,790	△ 0.1
扶助費	70,198,167	19.5	69,983,189	19.2	214,978	0.3
公債費	35,594,217	9.9	35,094,154	9.6	500,063	1.4
投資的経費	45,935,713	12.8	53,176,135	14.6	△ 7,240,422	△ 13.6
普通建設事業費	45,806,793	12.7	53,087,897	14.6	△ 7,281,104	△ 13.7
うち補助事業費	19,334,175	5.3	20,189,984	5.6	△ 855,809	△ 4.2
うち国直轄事業負担金	239,357	0.1	95,772	0.03	143,585	149.9
うち単独事業費	26,233,261	7.3	32,802,141	9.0	△ 6,568,880	△ 20.0
災害復旧事業費	128,920	0.1	88,238	0.02	40,682	46.1
その他の行政経費	147,011,805	40.9	144,703,178	39.8	2,308,627	1.6
物件費	52,149,591	14.5	48,490,912	13.3	3,658,679	7.5
維持補修費	4,385,633	1.2	3,974,759	1.1	410,874	10.3
補助費等	52,493,365	14.6	51,070,291	14.0	1,423,074	2.8
積立金	3,461,899	1.0	5,964,621	1.6	△ 2,502,722	△ 42.0
出資金	440,150	0.1	231,476	0.1	208,674	90.1
貸付金	3,873,562	1.1	4,525,128	1.3	△ 651,566	△ 14.4
繰出金	29,719,805	8.3	30,147,191	8.3	△ 427,386	△ 1.4
予備費	487,800	0.1	298,800	0.1	189,000	63.3
計	359,725,423	100.0	363,996,967	100.0	△ 4,271,544	△ 1.2

別図4 令和3年度歳出構成（目的別）【令和3年度骨格予算編成2団体を除く】



別表4 歳出内訳（目的別）【令和3年度骨格予算編成2団体を除く】

（単位：千円，％）

区分	令和3年度		令和2年度		対前年度比	
	予算額(A)	構成比	予算額(B)	構成比	増減額(C) (C)=(A)-(B)	伸び率 (C)/(B)
1 議会費	3,030,787	0.8	3,083,025	0.9	△ 52,238	△ 1.7
2 総務費	42,301,634	11.8	53,883,788	14.8	△ 11,582,154	△ 21.50
3 民生費	122,243,637	34.0	118,050,999	32.4	4,192,638	3.6
4 衛生費	28,693,591	8.0	26,179,200	7.2	2,514,391	9.6
5 労働費	1,686,564	0.5	1,555,699	0.4	130,865	8.4
6 農林水産業費	17,511,903	4.9	17,278,119	4.7	233,784	1.4
7 商工費	15,899,992	4.4	12,205,238	3.4	3,694,754	30.3
8 土木費	43,023,287	12.0	43,856,915	12.1	△ 833,628	△ 1.9
9 消防費	12,381,175	3.4	13,226,386	3.6	△ 845,211	△ 6.4
10 教育費	35,283,191	9.8	37,726,613	10.4	△ 2,443,422	△ 6.5
11 災害復旧費	128,920	0.04	88,238	0.02	40,682	46.1
12 公債費	35,556,187	9.9	35,091,992	9.6	464,195	1.3
13 諸支出金	1,491,255	0.4	1,474,655	0.4	16,600	1.1
14 予備費	493,300	0.1	296,100	0.1	197,200	66.6
計	359,725,423	100.0	363,996,967	100.0	△ 4,271,544	△ 1.2

令和4年度市町普通会計当初予算の概要

(注) 普通会計とは、一般会計および特別会計のうち公営事業会計（公営企業、国保、介護保険など）以外の会計を合算したもので、統一的に財政比較するために統計上用いる会計区分

1 予算規模（5頁参照）

◎17市町の予算規模

3,936億7,106万1千円（対前年度比2.7%）

骨格予算編成団体4市町を除いた13市町の予算規模

3,219億690万6千円（対前年度比4.8%）

(1) 全体的な特徴

17市町計の予算規模は前年に比べ増加となり、過去10年で最大の規模となっています。

歳入は、製造業等の業績改善による法人住民税などの地方税や、地方交付税は増加しましたが、臨時財政対策債などの地方債が減少しました。

歳出は、北陸新幹線建設に伴う周辺整備などにより普通建設事業費が増加しました。

(2) 各市町別の特徴

骨格予算編成の2市2町を除いた13市町のうち、7市2町が増額、4町が減額となりました。

7市2町における増は、業績改善による法人住民税や、設備整備事業の実施、北陸新幹線建設に伴う周辺整備などによるものです。

4町における減は、道の駅等の整備事業の終了等によるものです。

(注) 以下については、市町長選挙のため骨格予算を編成したあわら市・坂井市・永平寺町・おおい町を除いた13市町の比較をしたものです。なお、令和3年度当初予算において骨格予算を編成した越前町・若狭町については、令和3年度の肉付け後の予算額を用いています。

2 歳入（6頁 別表2参照）

（1）地方税

製造業等の業績改善による法人住民税などの増加により、前年度に比べ73億6,615万9千円、7.5%の増となりました。

歳入総額に占める割合は32.7%で、前年度に比べ0.8ポイント増となりました。

[単位：千円、%]

	令和4年度	令和3年度	対前年度比		過去の伸び率		
			増減額	伸び率	R03	R02	R01
地方税	105,371,274	98,005,115	7,366,159	7.5	△ 2.9	△ 1.3	0.9
うち個人市町民税	34,118,886	32,798,753	1,320,133	4.0	△ 3.1	0.6	1.0
うち法人市町民税	8,730,755	6,480,621	2,250,134	34.7	△ 15.6	△ 21.5	2.3
うち固定資産税	50,535,118	47,052,691	3,482,427	7.4	△ 0.8	1.4	0.5

（2）地方交付税

地方交付税は540億970万円で、前年度に比べ30億2,030万円、5.9%の増となりました。

これは、国の地方財政計画などを基に交付額の増加を見込んだものです。

歳入総額に占める割合は16.8%で、前年度に比べ0.2ポイント増となりました。

[単位：千円、%]

	令和4年度	令和3年度	対前年度比		過去の伸び率		
			増減額	伸び率	R03	R02	R01
地方交付税	54,009,700	50,989,400	3,020,300	5.9	△ 1.7	1.7	2.0

（3）国庫支出金

新型コロナウイルス感染症対策事業などにより前年度に比べ19億3,660万4千円、4.1%の増となっています。

歳入総額に占める割合は15.1%で、前年度に比べ0.1ポイントの減となりました。

[単位：千円、%]

	令和4年度	令和3年度	対前年度比		過去の伸び率		
			増減額	伸び率	R03	R02	R01
国庫支出金	48,715,685	46,779,081	1,936,604	4.1	1.8	9.9	13.2

(4) 県支出金

産業団地整備等の支援に対する補助金の増などにより、前年度に比べ17億9,168万4千円、6.0%の増となりました。

歳入総額に占める割合は9.9%で、前年度に比べ0.2ポイントの増となりました。

[単位：千円、%]

	令和4年度	令和3年度	対前年度比		過去の伸び率		
			増減額	伸び率	R03	R02	R01
県支出金	31,674,386	29,882,702	1,791,684	6.0	3.9	△ 1.1	1.8

(5) 繰入金

計画的な公債費償還などにより、前年度に比べ3億1,370万1千円、3.0%の減となりました。

歳入総額に占める割合は3.2%で、前年度に比べ0.2ポイントの減となりました。

[単位：千円、%]

	令和4年度	令和3年度	対前年度比		過去の伸び率		
			増減額	伸び率	R03	R02	R01
繰入金	10,261,994	10,575,695	△ 313,701	△ 3.0	△ 22.4	80.4	△ 22.3
財政調整基金から	2,911,215	4,229,988	△ 1,318,773	△ 31.2	△ 0.8	39.3	△ 23.4
減債基金から	807,293	691,200	116,093	16.8	△ 0.7	5.6	0.9
その他特定目的基金から	6,437,224	5,622,538	814,686	14.5	24.9	18.5	△ 24.6
他会計から	106,262	31,969	74,293	232.4	△ 99.2	13419.9	△ 1.2

(6) 地方債

地方財政計画による臨時財政対策債の減などにより、前年度に比べ8億2,860万円、3.0%の減となりました。

歳入総額に占める割合は8.2%で、前年度に比べ0.7ポイントの減となりました。

[単位：千円、%]

	令和4年度	令和3年度	対前年度比		過去の伸び率		
			増減額	伸び率	R03	R02	R01
地方債	26,474,900	27,303,500	△ 828,600	△ 3.0	△ 14.2	16.5	△ 2.5
臨時財政対策債	8,122,000	12,900,000	△ 4,778,000	△ 37.0	46.6	2.9	△ 16.3
臨時財政対策債除く	18,352,900	14,403,500	3,949,400	27.4	△ 37.5	22.7	5.4

※臨時財政対策債：地方の財源不足を補うため、一定の範囲で特例として認められる地方債で、後年度にその元利償還金の全額が交付税措置される。

3 歳出（7頁 別表3参照）

（1）義務的経費（人件費、扶助費、公債費）

前年度に比べ24億1,305万7千円、1.7%の増となりました。

扶助費は障がい者福祉サービス利用の増加などにより増となり、公債費は元金償還金の増加により増となりました。

歳出全体に占める割合は45.8%で、1.4ポイントの減となりました。

[単位：千円、%]

	令和4年度	令和3年度	対前年度比		過去の伸び率		
			増減額	伸び率	R03	R02	R01
義務的経費	147,575,309	145,162,252	2,413,057	1.7	0.9	17.4	△ 9.0
人件費	52,470,533	51,888,574	581,959	1.1	△ 0.0	64.1	△ 31.6
扶助費	63,095,121	61,835,551	1,259,570	2.0	1.4	2.5	4.1
公債費	32,009,655	31,438,127	571,528	1.8	1.4	△ 1.5	0.5

（2）投資的経費（普通建設事業費、災害復旧事業費）

前年度に比べ47億8,154万4千円、12.8%の増となりました。

普通建設事業費は、北陸新幹線建設に伴う周辺整備などにより増となりました。

歳出全体に占める割合は13.1%で、前年度に比べ0.9ポイントの増となりました。

[単位：千円、%]

	令和4年度	令和3年度	対前年度比		過去の伸び率		
			増減額	伸び率	R03	R02	R01
投資的経費	42,199,547	37,418,003	4,781,544	12.8	△ 17.2	14.3	20.9
普通建設事業費	42,031,347	37,366,683	4,664,664	12.5	△ 17.2	14.3	20.9
災害復旧事業費	168,200	51,320	116,880	227.7	△ 12.6	49.8	51.4

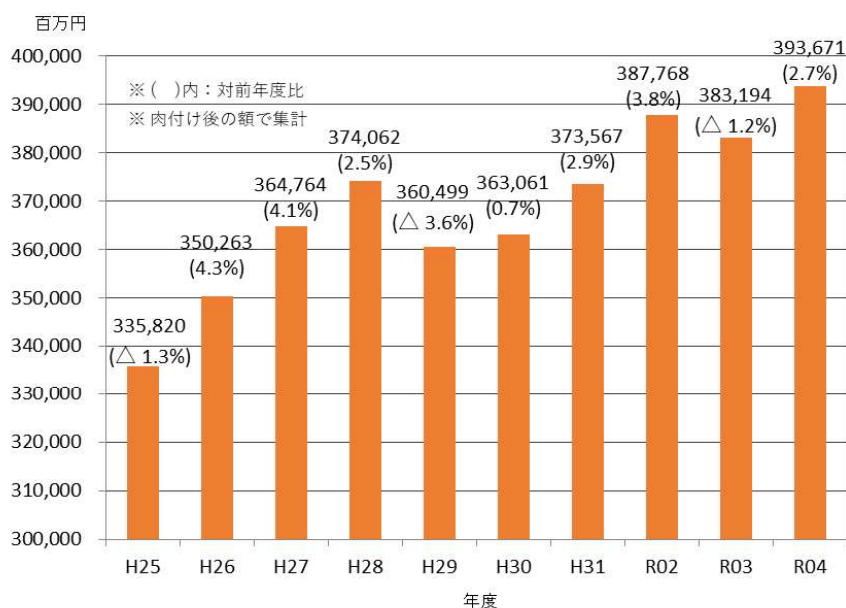
別表1 市町別当初予算額

(単位: 千円、%)

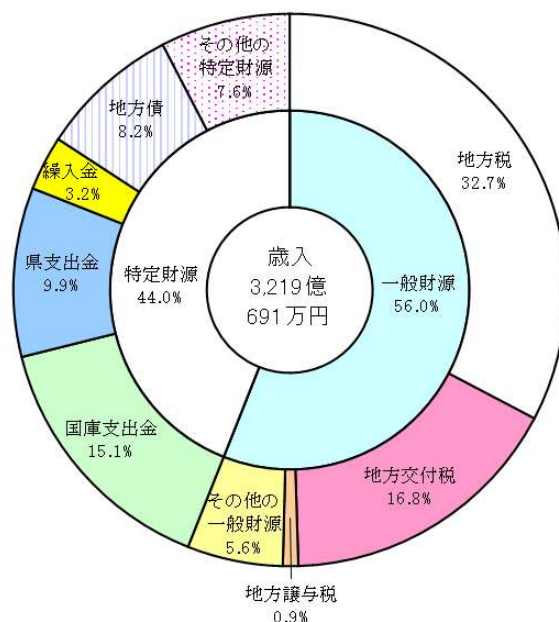
市町名	令和4年度当初予算 (A)	令和3年度当初予算 (B)	対前年度比	
			増減額(A)-(B)=(C)	伸び率(C)/(B)
福井市	119,246,002	112,750,453	6,495,549	5.8
敦賀市	37,405,951	32,793,256	4,612,695	14.1
小浜市	16,507,000	16,231,604	275,396	1.7
大野市	17,278,000	16,874,650	403,350	2.4
勝山市	12,025,580	11,485,551	540,029	4.7
鯖江市	27,182,813	25,804,873	1,377,940	5.3
あわら市	(骨格) 16,261,103	15,285,103	976,000	6.4
越前市	36,747,000	34,852,000	1,895,000	5.4
坂井市	(骨格) 39,380,265	40,456,934	△ 1,076,669	△ 2.7
市計	322,033,714	306,534,424	15,499,290	5.1
市計(骨格予算編成団体除く)	266,392,346	250,792,387	15,599,959	6.2
永平寺町	(骨格) 8,465,787	8,544,245	△ 78,458	△ 0.9
池田町	3,853,900	3,066,300	787,600	25.7
南越前町	8,296,640	8,867,593	△ 570,953	△ 6.4
越前町	12,041,402	(肉付け後) 12,515,586	△ 474,184	△ 3.8
美浜町	8,882,267	8,876,534	5,733	0.1
高浜町	11,751,426	12,133,327	△ 381,901	△ 3.1
おおい町	(骨格) 7,657,000	11,703,000	△ 4,046,000	△ 34.6
若狭町	10,688,925	(肉付け後) 10,953,362	△ 264,437	△ 2.4
町計	71,637,347	76,659,947	△ 5,022,600	△ 6.6
町計(骨格予算編成団体除く)	55,514,560	56,412,702	△ 898,142	△ 1.6
市町計	393,671,061	383,194,371	10,476,690	2.7
市町計(骨格予算編成団体除く)	321,906,906	307,205,089	14,701,817	4.8

(骨格) は、骨格予算編成団体

別図1 当初予算規模の推移 (17市町計)



別図2 令和4年度歳入構成【令和4年度骨格予算編成4団体を除く】

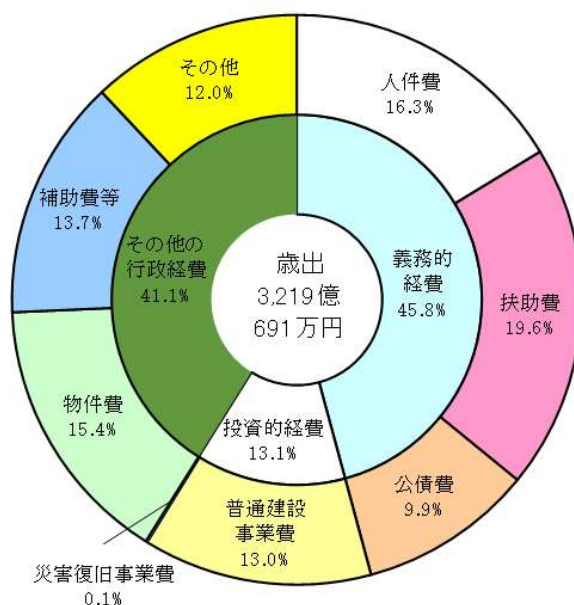


別表2 歳入内訳【令和4年度骨格予算編成4団体を除く】

(単位:千円, %)

区分	令和4年度		令和3年度		対前年度比	
	予算額(A)	構成比	予算額(B)	構成比	増減額(C) (C)=(A)-(B)	伸び率 (C)/(B)
地方税	105,371,274	32.7	98,005,115	31.9	7,366,159	7.5
うち個人市町民税	34,118,886	10.6	32,798,753	10.7	1,320,133	4.0
うち法人市町民税	8,730,755	2.7	6,480,621	2.1	2,250,134	34.7
地方交付税	54,009,700	16.8	50,989,400	16.6	3,020,300	5.9
地方譲与税	2,863,416	0.9	2,719,352	0.9	144,064	5.3
その他の一般財源	18,021,355	5.6	18,935,100	6.2	△ 913,745	△ 4.8
利子割交付金	83,840	0.0	99,250	0.0	△ 15,410	△ 15.5
配当割交付金	428,206	0.1	390,300	0.1	37,906	9.7
株式等譲渡所得割交付金	448,035	0.1	317,700	0.1	130,335	41.0
法人事業税交付金	1,662,719	0.6	1,137,700	0.4	525,019	46.1
地方消費税交付金	14,494,444	4.5	13,248,270	4.3	1,246,174	9.4
ゴルフ場利用税交付金	71,230	0.0	494,130	0.2	△ 422,900	△ 85.6
環境性能割交付金	248,593	0.1	229,780	0.1	18,813	8.2
地方特例交付金	509,700	0.2	2,944,131	1.0	△ 2,434,431	△ 82.7
交通安全対策特別交付金	74,588	0.0	73,839	0.0	749	1.0
一般財源小計	180,265,745	56.0	170,648,967	55.6	9,616,778	5.6
国庫支出金	48,715,685	15.1	46,779,081	15.2	1,936,604	4.1
県支出金	31,674,386	9.9	29,882,702	9.7	1,791,684	6.0
繰入金	10,261,994	3.2	10,575,695	3.4	△ 313,701	△ 3.0
うち財調基金繰入金	2,911,215	0.9	4,229,988	1.4	△ 1,318,773	△ 31.2
地方債	26,474,900	8.2	27,303,500	8.9	△ 828,600	△ 3.0
その他特定財源	24,514,196	7.6	22,015,144	7.2	2,499,052	11.4
分担金・負担金・寄付金	1,328,665	0.4	2,040,492	0.7	△ 711,827	△ 34.9
使用料・手数料	3,589,511	1.1	3,729,616	1.2	△ 140,105	△ 3.8
財産収入	1,142,381	0.4	906,364	0.3	236,017	26.0
寄附金	8,362,399	2.6	4,745,456	1.6	3,616,943	76.2
繰越金	623,488	0.2	1,043,646	0.3	△ 420,158	△ 40.3
諸収入	9,467,752	2.9	9,549,570	3.1	△ 81,818	△ 0.9
特定財源小計	141,641,161	44.0	136,556,122	44.4	5,085,039	3.7
計	321,906,906	100.0	307,205,089	100.0	14,701,817	4.8

別図3 令和4年度歳出構成（性質別）【令和4年度骨格予算編成4団体を除く】

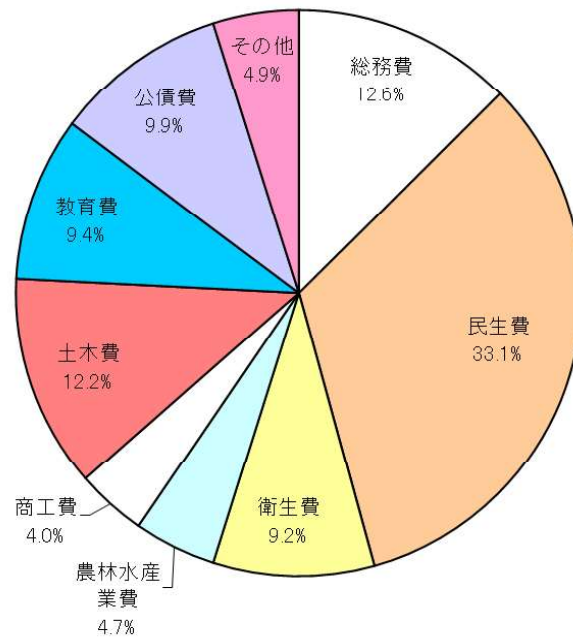


別表3 歳出内訳（性質別）【令和4年度骨格予算編成4団体を除く】

（単位：千円，％）

区分	令和4年度		令和3年度		対前年度比	
	予算額(A)	構成比	予算額(B)	構成比	増減額(C) (C)=(A)-(B)	伸び率 (C)/(B)
義務的経費	147,575,309	45.8	145,162,252	47.2	2,413,057	1.7
人件費	52,470,533	16.3	51,888,574	16.9	581,959	1.1
扶助費	63,095,121	19.6	61,835,551	20.1	1,259,570	2.0
公債費	32,009,655	9.9	31,438,127	10.2	571,528	1.8
投資的経費	42,199,547	13.1	37,418,003	12.2	4,781,544	12.8
普通建設事業費	42,031,347	13.0	37,366,683	12.2	4,664,664	12.5
うち補助事業費	19,129,533	5.9	16,319,849	5.3	2,809,684	17.2
うち国直轄事業負担金	154,764	0.0	239,357	0.1	△ 84,593	△ 35.3
うち単独事業費	22,747,050	7.1	20,807,477	6.8	1,939,573	9.3
災害復旧事業費	168,200	0.1	51,320	0.0	116,880	227.7
その他の行政経費	132,132,050	41.1	124,624,834	40.6	7,507,216	6.0
物件費	49,488,626	15.4	44,239,987	14.4	5,248,639	11.9
維持補修費	4,320,481	1.3	3,887,205	1.3	433,276	11.1
補助費等	44,100,627	13.7	44,546,114	14.5	△ 445,487	△ 1.0
積立金	4,329,975	1.4	2,568,794	0.8	1,761,181	68.6
出資金	664,106	0.2	45,150	0.0	618,956	1,370.9
貸付金	2,873,161	0.9	3,250,160	1.1	△ 376,999	△ 11.6
繰出金	25,849,274	8.0	25,631,624	8.3	217,650	0.8
予備費	505,800	0.2	455,800	0.2	50,000	11.0
計	321,906,906	100.0	307,205,089	100.0	14,701,817	4.8

別図4 令和4年度歳出構成（目的別）【令和4年度骨格予算編成4団体を除く】



別表4 歳出内訳（目的別）【令和4年度骨格予算編成4団体を除く】

（単位：千円，％）

区分	令和4年度		令和3年度		対前年度比	
	予算額(A)	構成比	予算額(B)	構成比	増減額(C) (C)=(A)-(B)	伸び率 (C)/(B)
1 議会費	2,519,963	0.8	2,556,588	0.8	△ 36,625	△ 1.4
2 総務費	40,568,331	12.6	35,291,345	11.5	5,276,986	15.0
3 民生費	106,419,923	33.1	104,553,948	34.1	1,865,975	1.8
4 衛生費	29,555,648	9.2	26,340,578	8.6	3,215,070	12.2
5 労働費	1,143,853	0.3	1,554,066	0.5	△ 410,213	△ 26.4
6 農林水産業費	15,015,939	4.7	14,174,555	4.6	841,384	5.9
7 商工費	12,940,416	4.0	12,929,093	4.2	11,323	0.1
8 土木費	39,200,292	12.2	36,941,914	12.0	2,258,378	6.1
9 消防費	10,293,737	3.2	10,500,044	3.4	△ 206,307	△ 2.0
10 教育費	30,172,046	9.4	28,969,184	9.4	1,202,862	4.2
11 災害復旧費	168,200	0.0	51,320	0.0	116,880	227.7
12 公債費	31,934,480	9.9	31,400,097	10.2	534,383	1.7
13 諸支出金	1,468,278	0.4	1,478,557	0.5	△ 10,279	△ 0.7
14 予備費	505,800	0.2	463,800	0.2	42,000	9.1
計	321,906,906	100.0	307,205,089	100.0	14,701,817	4.8