

第七編

公営企業会計決算の状況

公営企業会計決算の見方	127
1. 概要	129
2. 事業別経営の状況	133
3. 地方公営企業会計制度の見直しの影響	139
4. 施設および業務概要	
上水道事業	145
簡易水道事業	147
工業用水道事業	149
ガス事業	149
病院事業	150
下水道事業	151
観光施設事業	156
港湾整備事業	157
市場事業	157
宅地造成事業	157
駐車場整備事業	158
介護サービス事業	159
その他事業	160
5. 法適用企業の決算の状況	
上水道事業	161
工業用水道事業	169
ガス事業	171
病院事業	173
下水道事業	177
観光施設事業	179
その他事業	181
6. 法非適用企業の決算の状況	
簡易水道事業	183
下水道事業	185
港湾整備事業	191
市場事業	191
宅地造成事業	192
駐車場整備事業	193
介護サービス事業	194
7. 企業債現在高の状況	195
8. 企業債による収入額	197
9. キャッシュ・フローの状況	199

公営企業会計決算の見方

1. 調査対象事業および期間

平成26年4月1日から平成27年3月31日までの間において、地方公営企業法(昭和27年法律第292号)を適用している事業および地方公営企業法を適用していない事業(地方財政法施行令第46条に掲げる事業等)について、平成26年度の決算および業務状況を調査したものである。

2. 施設および業務概要

平成27年3月31日現在のものであり、平成26年度の実績である。

3. 集計の方法および用語の定義

(1) 各項目の数値は表示単位未満を四捨五入している。したがってその内訳を合計した数値は、合計欄の数値と一致しない場合がある。

(2) 項目区分は、地方公営企業法施行規則に定める勘定科目に準拠した。

(3) 損益計算書は、次の区分により集計した。

ア 総収益 = 営業収益 + 営業外収益 + 特別収益

イ 総費用 = 営業費用 + 営業外費用 + 特別損失

ウ 経常収益 = 営業収益 + 営業外収益

エ 経常費用 = 営業費用 + 営業外費用

オ 経常利益(または経常損失) = 経常収益 - 経常費用

(4) 資本的収支に関する調は次の区分により集計した。

ア 「翌年度へ繰り越される支出の財源充当額」は、当該年度の資本的収支額のうち当該年度において事業が完了しない等の理由により、当該収入額を充当すべき支出が翌年度へ繰り越された場合の翌年度支出に対する充当額である。

イ 「前年度同意債で今年度収入分」は、前年度同意債で今年度収入したもののうち、前年度において支出予算執行済みとした建設改良費で未払いとしたものの財源に充てた企業債の額である。

ウ 「資本的収入額が資本的支出額に不足する額」の算出は、資本的収入額から「翌年度へ繰り越される支出の財源充当額」および「前年度同意債で今年度収入分」を控除した額が資本的支出額に不足する場合の額のみを集計したものである。

エ 「補てん財源」とは、ウの「資本的収入額が資本的支出額に不足する額」を補てんするために充てた過年度および当年度損益勘定留保資金、繰越利益剰余金処分額、当年度利益剰余金処分額、繰越工事資金等の合計額である。

(5) 貸借対照表は、次の区分により集計した。

ア 「不良債務」とは、流動負債の額(建設改良費等の財源に充てた企業債及び長期借入金、PFI法に基づく事業に係る建設事業費等のリース債を除く)が流動資産の額(翌年度へ繰り越される支出の財源充当額を除く。)を超える額である。

イ 「実質資金不足額」とは、不良債務から当該年度同意債で未借入または未発行のもののうち、支出済として決算された事業費に対応する分を控除した額である。

(6) 経営分析

各比率の算出方法および計算の際用いた用語の区分のうち主なものは、次のとおりである。

○法適用企業

$$\text{【総収支比率】} = \frac{\text{総収益}}{\text{総費用}} \times 100$$

$$\text{【経常収支比率】} = \frac{\text{経常収益}}{\text{経常費用}} \times 100$$

$$\text{【自己資本構成比率】} = \frac{\text{資本合計} + \text{繰延収益}}{\text{負債} \cdot \text{資本合計}} \times 100$$

$$\text{【流動比率】} = \frac{\text{流動資産}}{\text{流動負債}} \times 100$$

$$\text{【不良債務比率】} = \frac{\begin{array}{l} \text{(流動負債} - \text{建設改良費等の財源に充てた企業債} \cdot \text{長期借入金} \\ \text{-PFI法に基づく事業に係る建設事業費等のリース債)} - \text{(流動資産} - \text{翌年度繰越財源)} \end{array}}{\text{営業収益} - \text{受託工事収益}} \times 100$$

○法非適用企業

$$\text{【赤字比率】} = \frac{\text{実質赤字額}}{\text{営業収益} - \text{受託工事収益}} \times 100$$

$$\text{【収益的収支比率】} = \frac{\text{総収益}}{\text{総費用} + \text{地方債償還金}} \times 100$$

(7) キャッシュ・フローの状況

事業年度の資金収支の状況を、一定の活動区分別に表示。公営企業会計は、発生主義によるため、収益・費用を認識する時期と現金の収入・支出が発生する時期とに差異が生じるが、キャッシュ・フローの状況により現金の収入・支出に関する情報を得ることができる。

ア 業務活動・・・通常の業務活動の実施による資金の収支等

イ 投資活動・・・固定資産の取得及び売却の収支等

ウ 財務活動・・・増資、減資による収支や資金調達、返済に関する収支等

(注) その他、本文において必要に応じ解説を加えている。

(注) 本文中の数値は、表示単位未満を四捨五入している。したがって、その内訳を合計した数値は合計欄の数値と一致しない場合がある。また、差引数値も一致しない場合がある。

1. 概要

(1) 事業数

平成26年度末において111事業。宅地造成事業で越前町の減、美浜町の増があったが、全体として前年度末から増減はない。

事業別では、下水道事業が56事業で最も多く、全体の50.5%を占めている。次いで水道事業(上水道および簡易水道)が28事業(全体の25.2%)となっている。

事業別内訳

区分	事業名	経営主体別区分			計	対前年度 増減数
		市	町	一組・ 財産区		
法適用企業	上水道事業	9	6	1	16	
	工業用水道事業	2	1		3	
	ガス事業	1			1	
	下水道事業	6		1	7	
	病院事業	2	2	2	6	
	観光施設事業		2		2	
	CATV			1	1	
	計	20	11	5	36	0
法非適用企業	簡易水道事業	6	6		12	
	下水道事業	23	26		49	
	港湾整備事業	1			1	
	市場事業	1			1	
	宅地造成事業	4	2		6	△1
	駐車場整備事業	2			2	
	介護サービス事業	1	3		4	
	計	38	37	0	75	△1
合計	58	48	5	111	△1	

平成26年度地方公営企業事業数

平成27年3月31日現在

	46 法適用企業										47 法非適用企業													総計					
	上水道	工業用水道	ガス	病院	下水道			観光(休養宿泊)	その他	計	簡易水道	下水道								港湾	市場	観光(その他)	宅地造成(その他)		駐車場	介護サービス	計		
					公共	特定環境	農集排水					公共	特定環境	公共	農集排水	漁集排水	林集排水	小規模排水	特定地域排水									個別排水	
福井市	○		○		○	○				4	○				○	○	○	○	○			○		○	○		9	13	
敦賀市	○			○						2	○	○			○	○					○						6	8	
小浜市	○									1	○	○			○	○											4	5	
大野市	○									1	○	○			○												3	4	
勝山市	○									1	○	○			○												3	4	
鯖江市	○									1		○		○	○										○	○	5	6	
あわら市	○	○			○		○			4														○		○	2	6	
越前市	○	○								2	○	○	○		○		○										6	8	
坂井市	○			○	○		○			4																		4	
市計	9	2	1	2	3	1	2			20	6	6	1	1	7	3	2	1	2		1	1			4	2	1	38	58
永平寺町	○									1		○	○		○												3	4	
池田町											○	○			○											○	4	4	
南越前町	○									1			○	○						○						○	4	5	
越前町	○			○			○			3	○	○	○		○	○		○								○	7	10	
美浜町	○									1	○	○			○	○									○		5	6	
高浜町	○						○			2	○	○			○	○											4	6	
おおい町											○	○			○			○									5	5	
若狭町	○	○		○						3	○	○			○	○									○		5	8	
町計	6	1		2				2		11	6	4	6		8	4	2	2							2	3	37	48	
小浜病院組合				○						1																		1	
五領川下水道事務組合					○					1																		1	
丹南病院組合				○						1																		1	
こしの国広域事務組合								○		1																		1	
芦原温泉上水道財産区	○									1																		1	
事務組合等計	1			2	1			1		5																		5	
県計	16	3	1	6	4	1	2	2	1	36	12	10	7	1	15	7	2	3	2	2	1	1			6	2	4	75	111

(2) 職員数

平成26年度末現在1,847人。前年度末の1,870人に比べ、23人(12.3%)減少している。

事業別では、病院事業が1,282人(全体の69.4%)と最も多く、下水道事業の245人(同13.3%)、水道事業(上水道および簡易水道)の207人(11.2%)がこれに次いでおり、これら3事業で全体の93.9%を占めている。

職員数

(単位:人)

事業名	22年度	23年度	24年度	25年度	26年度	25-26増減
水道事業	238	238	220	212	207	△ 5
ガス事業	41	44	44	36	35	△ 1
病院事業	1,306	1,328	1,264	1,255	1,282	27
下水道事業	272	266	258	243	245	2
観光施設事業	4	4	4	4	0	△ 4
その他の事業	154	89	84	80	78	△ 2
合計	2,040	1,945	1,947	1,870	1,847	△ 23

(3) 決算規模

法適用事業で会計基準の見直しにより特別損失(退職給付引当金一括計上)が増加(+21億2,216万円)、法非適用の宅地造成事業で、地方債繰上償還により資本的支出が増加(+28億2,743万円)し、平成23年度以来3年ぶりに拡大した。

平成26年度末で983億773万円。前年度の928億5,164万円に比べ、54億5,609万円(5.9%)増加している。

事業別では、下水道事業が411億3,469万円(41.8%)と最も大きく、次いで病院事業が262億8,266万円(26.7%)、水道事業(上水道および簡易水道)が207億940万円(21.1%)、ガス事業が37億8,219万円(3.8%)となっている。

※決算規模 法適用企業 : 総費用 - 減価償却費 + 資本的支出

法非適用企業 : 総費用 + 資本的支出 + 積立金 + 繰上充用金

決算規模

(単位:千円、%)

事業名	22年度	23年度	24年度	25年度	26年度	25-26増減
水道事業	19,023,839	17,687,965	18,597,059	18,717,244	20,709,403	10.6
ガス事業	4,370,441	4,406,825	4,225,440	3,923,519	3,782,189	△ 3.6
病院事業	24,135,147	29,833,891	26,321,021	26,110,963	26,282,661	0.7
下水道事業	44,492,815	43,188,872	41,210,346	40,603,030	41,134,689	1.3
観光施設事業	118,177	119,112	122,863	126,363	73,651	△ 41.7
その他の事業	5,219,640	4,991,052	3,796,370	3,370,521	6,325,138	87.7
計	97,360,059	100,227,717	94,273,099	92,851,640	98,307,731	5.9

(4) 経営の状況

経常収支比率は109.6%(増減なし)であり、他会計からの繰入金を除くと88.8%(+1.7%)となっている。

単年度の収益的収支※での赤字事業は、法適用では10(上水道事業3、病院事業5、下水道事業2)、法非適用では2(下水道事業2)となっている。

累積欠損金(法非適用企業は実質収支赤字)がある事業は、法適用では7(上水道事業1、ガス事業1、病院事業5)、法非適用では1(宅地造成事業1)となっている。

※収益的収支とは、年度内に生じる営業活動による収益と費用

経営状況

(単位:千円、%)

事業名	年度	経常収益	経常費用	経常収支比率	他会計繰入金	{(A)-(C)}/(B)	
		(A)	(B)	(A/B) %	(C)	%	
法適用企業	上水道事業	25年度	13,467,917	12,875,976	104.6	1,232,177	95.0
		26年度	14,587,807	13,423,991	108.7	1,004,540	101.2
	工業用水道事業	25年度	82,756	76,966	107.5	7,901	97.3
		26年度	100,362	89,810	111.7	8,633	102.1
	ガス事業	25年度	3,532,126	3,290,829	107.3	3,921	107.2
		26年度	3,572,939	3,089,081	115.7	1,950	115.6
	病院事業	25年度	22,752,463	24,060,984	94.6	2,295,957	85.0
		26年度	23,471,191	24,047,907	97.6	2,442,073	87.4
	下水道事業	25年度	10,393,446	9,958,715	104.4	4,711,528	57.1
		26年度	14,018,397	13,305,359	105.4	4,598,202	70.8
	観光施設事業	25年度	99,414	111,187	89.4	720	88.8
		26年度	1,503	1,503	100.0	0	100.0
	CATV	25年度	192,986	192,117	100.5	49,704	74.6
		26年度	310,786	285,699	108.8	63,243	86.6
計	25年度	50,521,108	50,566,774	99.9	8,301,908	83.5	
	26年度	56,062,985	54,243,350	103.4	8,118,641	88.4	
法非適用企業	簡易水道事業	25年度	1,079,268	907,486	118.9	221,924	94.5
		26年度	1,108,053	887,826	124.8	243,251	97.4
	下水道事業	25年度	10,596,788	7,745,318	136.8	4,570,115	77.8
		26年度	10,721,245	7,804,496	137.4	4,595,286	78.5
	港湾整備事業	25年度	19,089	7,611	250.8	0	250.8
		26年度	21,467	10,091	212.7	1,987	193.0
	市場事業	25年度	743,946	633,589	117.4	95,839	102.3
		26年度	726,960	658,151	110.5	78,362	98.5
	宅地造成事業	25年度	2,540,814	157,638	1,611.8	32,879	1,590.9
		26年度	1,007,952	128,804	782.5	37,337	753.6
	駐車場整備事業	25年度	439,518	121,044	363.1	328,385	91.8
		26年度	374,229	120,411	310.8	264,000	91.5
	介護サービス事業	25年度	168,349	168,601	99.9	20,796	87.5
		26年度	170,894	170,847	100.0	23,991	86.0
計	25年度	15,587,772	9,741,287	160.0	5,269,938	105.9	
	26年度	14,130,800	9,780,626	144.5	5,244,214	90.9	
合計	25年度	66,108,880	60,308,061	109.6	13,571,846	87.1	
	26年度	70,193,785	64,023,976	109.6	13,362,855	88.8	

2. 事業別経営の状況

(1) 水道事業（上水道事業および簡易水道事業）

事業数は28事業（上水道16、簡易水道12）で前年度からの増減はない。人口減少により給水人口は年々減少し、利用者の節水などから年間総有収水量や1人1日あたり平均給水量も減少傾向にある。

事業概要

区 分	単位	22年度	23年度	24年度	25年度	26年度	22-23増減	23-24増減	24-25増減	25-26増減
年度末給水人口	人	783,488	780,311	776,363	771,848	766,974	△ 0.4	△ 0.5	△ 0.6	△ 0.6
年間総配水量(A)	千m ³	111,241	109,805	107,567	106,225	105,074	△ 1.3	△ 2.0	△ 1.2	△ 1.1
年間総有収水量(B)	千m ³	100,168	98,976	97,367	95,611	94,235	△ 1.2	△ 1.6	△ 1.8	△ 1.4
1人1日平均給水量	ℓ/人	350	347	344	339	337	△ 0.9	△ 0.9	△ 1.5	△ 0.6
有収率(B)／(A)	%	90.0	90.1	90.5	90.0	89.7	0.1	0.4	△ 0.6	△ 0.5

※有収水量とは、水道料金徴収の対象となった水量

※有収率とは、給水する水量と水道料金徴収の対象となった水量との比率

【上水道事業（法適用企業）】

会計基準の見直しにより、営業外収益の長期前受金戻入（15億2,289万円、皆増）や営業費用の減価償却費（+6億8,145万円、+15.3%）が増加し、経常収益・費用ともに増加し、経常収支比率も増加（+3.9%）した。

- ・ 経常収益 145億8,781万円（+11億1,989万円、+8.3%）
- ・ 経常費用 134億2,399万円（+5億4,802万円、+4.3%）
- ・ 経常利益（黒字）事業 13事業：14億9,348万円（+6億5,899万円）
- ・ 累積欠損金のある事業 1事業：3億9,103万円（+2億6,129万円）

経営状況（上水道事業）

区 分	単位	22年度	23年度	24年度	25年度	26年度	22-23増減	23-24増減	24-25増減	25-26増減
経常収益(A)	百万円	13,019	13,074	13,506	13,468	14,588	0.4	3.3	△ 0.3	8.3
経常費用(B)	百万円	12,471	12,337	12,752	12,876	13,424	△ 1.1	3.4	1.0	4.3
経常収支比率(A／B)	%	104.4	106.0	105.9	104.6	108.7	1.5	△ 0.1	△ 1.2	3.9
累積欠損金	百万円	224	175	187	261	391	△ 32.4	6.9	39.6	49.8
供給単価	円	124.1	126.1	127.7	129.5	130.0	1.6	1.3	1.4	0.4
給水原価	円	135.2	134.9	139.0	143.0	151.8	△ 0.2	3.0	2.9	6.2
資本的収入	百万円	2,901	2,568	3,338	2,993	2,964	△ 11.5	29.9	△ 10.3	△ 1.0
資本的支出	百万円	7,805	6,767	7,675	7,633	8,083	△ 13.3	13.4	△ 0.6	5.9

※供給単価とは、利用料金の水1立方メートルあたりの平均単価

※給水原価とは、水道水を1立方メートル作るのに必要な経費

【簡易水道事業（法非適用）】

（収益的収支）

料金収入や基準外繰入金の増加により、収支差し引きは平成21年度以来5年ぶりに増加（+4,845万円）した。

（資本的収支）

建設改良費の増加により地方債での収入が増え、収入・支出ともに増加した。

（実質収支）

収益的収入の増加により9,083万円（+3,299万円、+56.9%）の黒字となった。

経営状況(簡易水道事業)

区 分	単位	22年度	23年度	24年度	25年度	26年度	22-23増減	23-24増減	24-25増減	25-26増減
総収益(A)	百万円	1,350	1,319	1,055	1,079	1,108	△ 2.3	△ 19.9	2.2	2.7
総費用(B)	百万円	1,049	1,028	862	907	888	△ 2.0	△ 16.2	5.3	△ 2.1
収益的収支差引(A-B)	百万円	301	291	194	172	220	△ 3.4	△ 33.4	△ 11.3	27.9
資本的収入(C)	百万円	1,558	1,504	1,507	1,524	1,846	△ 3.5	0.2	1.1	21.1
資本的支出(D)	百万円	1,801	1,780	1,677	1,677	2,033	△ 1.1	△ 5.8	△ 0.0	21.2
資本的収支差引(C-D)	百万円	△ 243	△ 277	△ 170	△ 153	△ 187	5.9	△ 38.4	△ 10.2	22.2
実質収支	百万円	103	68	71	58	91	△ 34.0	4.4	△ 18.3	56.9

※実質収支は、収益的収支差引と資本的収支差引に前年度からの繰越金等を加えたもの

(2) 工業用水道事業

3団体(あわら市、越前市、若狭町)が実施しており、給水先事業所数は18箇所となっている。

会計基準の見直しに伴う、営業外収益の長期前受金戻入(1,770万円、皆増)や営業費用の減価償却費(+1,573万円、+79.9%)により経常収益・費用ともに増加し、経常収支比率は111.7%(+4.2%)となった。

(3) ガス事業

福井市のみが実施している。オール電化の進展などにより、ガスの供給戸数および供給量は減少傾向だが、5月の料金改定(一般ガス料金で平均7.3%の引上げ)などにより、料金収益は34億6,851万円(+2億2,997万円、+7.1%)となった。経常収支は4億8,386万円の黒字となっている。

累積欠損金(8億6,322万円)は、平成9~15年度の天然ガスへの転換費用などが原因で発生したが、平成22年度以降年々減少している。

事業概要

区 分	単位	22年度	23年度	24年度	25年度	26年度	22-23増減	23-24増減	24-25増減	25-26増減
年度末供給戸数	戸	28,137	27,343	26,745	25,876	25,111	△ 2.8	△ 2.2	△ 3.2	△ 3.0
ガス生産量(A)	千MJ	1,129,164	1,115,482	1,019,673	922,629	912,911	△ 1.2	△ 8.6	△ 9.5	△ 1.1
ガス供給量(B)	千MJ	1,110,160	1,097,083	1,019,108	926,905	911,351	△ 1.2	△ 7.1	△ 9.0	△ 1.7
有収率(B)／(A)	%	98.7	98.4	99.9	100.5	99.8	△ 0.3	1.5	0.6	△ 0.7

※有収率とは、生産したガス量と利用料金徴収の対象となったガス量(供給量)との比率

経営状況

区 分	単位	22年度	23年度	24年度	25年度	26年度	22-23増減	23-24増減	24-25増減	25-26増減
経常収益(A)	百万円	3,940	3,882	3,638	3,532	3,573	△ 1.5	△ 6.3	△ 2.9	1.2
経常費用(B)	百万円	3,953	3,874	3,524	3,291	3,089	△ 2.0	△ 9.0	△ 6.6	△ 6.1
経常収支比率(A/B)	%	100.3	100.2	103.2	107.3	115.7	△ 0.1	3.0	4.1	8.4
累積欠損金	百万円	3,023	3,015	2,902	1,380	863	△ 0.3	△ 3.7	△ 52.4	△ 37.5
資本的収入	百万円	380	345	439	400	383	△ 9.3	27.5	△ 8.9	△ 4.3
資本的支出	百万円	1,164	1,262	1,322	1,139	1,062	8.4	4.8	△ 13.9	△ 6.8

(4) 病院事業

病院事業は6団体で前年度からの増減はない。

病床数は4床減少。上中病院の診療所化(平成28年4月から)準備に伴う削減。

利用患者数は、入院、外来とも織田病院以外の病院で減少。織田病院は、同地区内の他医療機関の減少などに伴い増加した。

事業概要

区 分	単位	22年度	23年度	24年度	25年度	26年度	22-23増減	23-24増減	24-25増減	25-26増減
病床数	床	1,322	1,322	1,302	1,302	1,298	0.0	△ 1.5	0.0	△ 0.3
年延入院患者数(A)	千人	374	374	381	371	358	0.1	1.7	△ 2.6	△ 3.5
年延外来患者数(B)	千人	711	699	702	698	678	△ 1.7	0.5	△ 0.6	△ 2.9
年延患者数(A+B)	千人	1,085	1,073	1,083	1,069	1,036	△ 1.1	0.9	△ 1.3	△ 3.1
1日平均入院患者数(C)	人	1,023	1,026	1,044	1,016	981	0.3	1.8	△ 2.7	△ 3.4
1日平均外来患者数(D)	人	2,696	2,652	2,658	2,655	2,530	△ 1.6	0.2	△ 0.1	△ 4.7
1日平均患者数(C+D)	人	3,719	3,678	3,702	3,671	3,511	△ 1.1	0.7	△ 0.8	△ 4.4
病床利用率	%	77.4	77.6	80.2	78.0	75.4	0.2	2.6	△ 2.7	△ 3.3

(経常収支)

会計基準の見直しにより、医業外収益の長期前受金戻入(6億2,710万円)が皆増し、経常収益が増加した。そのため経常収支比率が改善した(+3.0%)。

(資本的収支)

資本的収入の18億3,988万円のうち36.1%にあたる6億6,480万円が企業債である。前年度比で収入が減少(△4億3,440万円)した要因は、平成25年度に小浜病院が医療情報システム(電子カルテ)を、企業債の収入により整備したためである。

経営状況

区 分	単位	22年度	23年度	24年度	25年度	26年度	22-23増減	23-24増減	24-25増減	25-26増減
経常収益(A)	百万円	22,586	23,135	22,892	22,752	23,471	2.4	△ 1.0	△ 0.6	3.2
経常費用(B)	百万円	23,214	23,537	24,219	24,061	24,048	1.4	2.9	△ 0.7	△ 0.1
経常収支比率(A/B)	%	97.3	98.3	94.5	94.6	97.6	1.0	△ 3.8	0.0	3.0
累積欠損金	百万円	7,574	8,123	8,967	10,882	7,437	7.2	10.4	21.4	△ 31.7
資本的収入	百万円	1,847	6,722	1,874	2,274	1,840	263.9	△ 72.1	21.3	△ 19.1
資本的支出	百万円	2,423	7,649	3,672	3,668	3,783	215.7	△ 52.0	△ 0.1	3.1

(5) 下水道事業

事業数は56事業(法適用7、法非適用49)あり、前年度からの増減はない。

事業別では公共下水道事業14(うち法適用4)、特定環境保全公共下水道事業8(うち法適用1)、特定公共下水道事業1、農業集落排水事業17(うち法適用2)、漁業集落排水事業7、林業集落排水事業2、小規模集合排水処理事業3、特定地域生活排水処理事業2および個別排水処理事業2となっている。

処理区域内人口や年間総処理水量は増加傾向にあるが、上水道事業同様、利用者の節水等により年間有収水量が減少傾向にあり、効率的な下水処理が必要となる。

事業概要

区 分	単位	22年度	23年度	24年度	25年度	26年度	22-23増減	23-24増減	24-25増減	25-26増減
処理区域内人口	人	692,165	699,439	703,137	707,602	710,848	1.1	0.5	0.6	0.5
処理区域内面積	㎡	21,676	21,996	22,206	22,511	22,768	1.5	1.0	1.4	1.1
年間総処理水量	千m ³	132,413	128,272	123,799	128,463	134,343	△ 3.1	△ 3.5	3.8	4.6
年間総有収水量	千m ³	82,104	82,467	82,659	81,764	81,603	0.4	0.2	△ 1.1	△ 0.2

【法適用企業】

会計基準の見直しにより、営業外収益の長期前受金戻入(38億3,821万円、皆増)や営業費用の減価償却費(+33億2,496万円、+81.6%)が増加し、経常収益・費用ともに増加した。

経営状況(法適用企業)

区 分	単位	22年度	23年度	24年度	25年度	26年度	22-23増減	23-24増減	24-25増減	25-26増減
経常収益(A)	百万円	11,096	10,756	10,680	10,393	14,018	△ 3.1	△ 0.7	△ 2.7	34.9
経常費用(B)	百万円	10,303	10,174	10,163	9,959	13,305	△ 1.3	△ 0.1	△ 2.0	33.6
経常収支比率(A/B)	%	107.7	105.7	105.1	104.4	105.4	△ 2.0	△ 0.6	△ 0.7	1.0
資本費単価	円	181.7	184.2	178.0	180.5	178.5	1.4	△ 3.4	1.4	△ 1.1
使用料単価	円	130.1	130.7	130.4	130.2	130.2	0.5	△ 0.2	△ 0.2	0.0
処理原価	円	265.4	267.7	260.1	260.9	262.7	0.9	△ 2.8	0.3	0.7
資本的収入	百万円	8,089	8,855	8,745	8,139	8,235	9.5	△ 1.2	△ 6.9	1.2
資本的支出	百万円	12,693	13,468	12,921	12,357	12,190	6.1	△ 4.1	△ 4.4	△ 1.4

※資本費単価とは、有収水量1立方メートルあたりの資本費(減価償却費+支払い利息)

※使用料単価とは、有収水量1立方メートルあたりの使用料収入

※処理原価とは、有収水量1立方メートルあたりの汚水処理費

【法非適用企業】

資本的収支は、建設改良の増加に伴い、地方債による収入と建設改良費による費用が増加している。

経営状況(法非適用企業)

区 分	単位	22年度	23年度	24年度	25年度	26年度	22-23増減	23-24増減	24-25増減	25-26増減
総収益(A)	百万円	10,301	10,408	10,432	10,597	10,721	1.0	0.2	1.6	1.2
総費用(B)	百万円	8,162	8,038	7,880	7,745	7,804	△ 1.5	△ 2.0	△ 1.7	0.8
収益的収支差引(A-B)	百万円	2,139	2,370	2,552	2,852	2,917	10.8	7.7	11.8	2.3
資本的収入(C)	百万円	14,732	12,766	11,298	11,522	11,884	△ 13.3	△ 11.5	2.0	3.1
資本的支出(D)	百万円	17,203	15,396	14,172	14,580	15,066	△ 10.5	△ 8.0	2.9	3.3
資本的収支差引(C-D)	百万円	△ 2,471	△ 2,631	△ 2,874	△ 3,058	△ 3,182	△ 6.5	△ 9.2	△ 6.4	△ 4.1
実質収支	百万円	205	217	138	171	128	5.9	△ 36.4	23.9	△ 25.1

※実質収支は、収益的収支差引と資本的収支差引に前年度からの繰越金等を加えたもの

【一般会計等繰入金】

事業全体の収支は黒字となっているが、一般会計等からの繰入金は、総収益の37.2%、資本的収入の27.6%、合計で147億5,076万円を計上している。

他事業に比べ資本整備が長期間かつ建設投資も莫大であり、今後は施設の老朽化対策による建設改良費の増加が見込まれる。繰入金が各市町財政を圧迫する要因になりうるため、経営の改善を計画的に図っていく必要がある。

(6) 港湾整備事業

敦賀市のみが実施。収益的収支と資本的収支を通じた実質収支は0円(△255万円、皆減)となっている。

(7) 市場事業

福井市のみが実施。収益的収支と資本的収支を通じた実質収支は72万円(+32万円、+78.2%)の黒字となっている。

(8) 観光施設事業

休養宿泊施設事業を越前町、高浜町の2団体が実施している。越前町事業は地方債償還のみを行っていたが、平成26年度に償還完了した。

高浜町事業は平成26年度より指定管理者制度を導入し、その民間的手法により休憩利用者数が増加した(+5, 581人)。

事業概要

区 分	単位	22年度	23年度	24年度	25年度	26年度	22-23増減	23-24増減	24-25増減	25-26増減
年延宿泊者数(A)	人	9,801	9,437	7,686	9,491	10,559	△ 3.7	△ 18.6	23.5	11.3
年延休憩利用者数(B)	人	5,089	4,616	4,948	5,382	10,963	△ 9.3	7.2	8.8	103.7
年延利用者数(A+B)	人	28,029	14,053	12,634	14,873	21,522	△ 49.9	△ 10.1	17.7	44.7
1日平均宿泊者数(C)	人	48	26	21	26	29	△ 45.8	△ 19.2	23.8	11.5
1日平均休憩利用者数(D)	人	29	13	14	15	30	△ 55.2	7.7	7.1	100.0
1日平均利用者数(C+D)	人	77	39	35	41	59	△ 49.4	△ 10.3	17.1	43.9
年間延利用者数(その他観光施設)	人	0	0	0	0	0	-	-	-	-

(経常収支)

高浜町事業の指定管理者制度移行により収益・費用ともに減少した。

(資本的収支)

越前町事業の地方債繰上償還により、収入の繰入金と支出の償還金が増加し、収入・支出ともに増加した。

経営状況

区 分	単位	22年度	23年度	24年度	25年度	26年度	22-23増減	23-24増減	24-25増減	25-26増減
経常収益(A)	百万円	108	105	90	99	2	△ 3.1	△ 14.1	10.1	△ 98.0
経常費用(B)	百万円	109	108	98	111	2	△ 0.7	△ 9.2	13.0	△ 98.2
経常収支比率(A/B)	%	90.3	96.7	91.5	89.2	100.0	6.4	△ 5.2	△ 2.3	10.8
累積欠損金	百万円	33	37	45	57	0	12.1	21.6	26.7	△ 100.0
資本的収入	百万円	14	14	15	15	72	0.0	7.1	0.0	380.0
資本的支出	百万円	14	14	28	19	72	3.2	91.8	△ 31.4	278.9

(9) 宅地造成事業

福井市、敦賀市、鯖江市、あわら市、美浜町および若狭町の6団体が実施している。平成25年度に越前町事業が終了したが、平成26年度からは、美浜町が新規に産業団地と住宅団地の整備を進めている。

(収益的収支)

土地の売却総額が減少したため総収益が減り、収支差引は減少した。

(資本的収支)

地方債繰上償還を行ったため支出が増え、収支差引は減少した。

経営状況

区 分	単位	22年度	23年度	24年度	25年度	26年度	22-23増減	23-24増減	24-25増減	25-26増減
総収益(A)	百万円	1,389	2,393	1,199	2,541	1,008	72.3	△ 49.9	111.8	△ 60.3
総費用(B)	百万円	230	283	129	158	129	22.9	△ 54.5	22.8	△ 18.4
収益的収支差引(A-B)	百万円	630	2,110	1,071	2,383	879	234.9	△ 49.2	122.5	△ 63.1
資本的収入(C)	百万円	596	245	247	596	1,160	△ 58.9	0.7	141.5	94.6
資本的支出(D)	百万円	1,570	2,175	1,304	1,184	4,040	38.5	△ 40.1	△ 9.2	241.2
資本的収支差引(C-D)	百万円	△ 974	△ 1,930	△ 1,057	△ 588	△ 2,880	△ 98.2	45.2	44.4	△ 389.8
実質収支	百万円	186	633	671	2,486	495	240.3	6.0	270.5	△ 80.1

※実質収支は、収益的収支差引と資本的収支差引に前年度からの繰越金等を加えたもの

福井市、鯖江市の2団体が実施している。収益的収支と資本的収支を通じた実質収支は黒字となっている。

経営状況

区 分	単位	22年度	23年度	24年度	25年度	26年度	22-23増減	23-24増減	24-25増減	25-26増減
総収益(A)	百万円	565	543	483	440	374	△ 3.8	△ 11.2	△ 8.8	△ 15.0
総費用(B)	百万円	164	150	128	121	120	△ 8.7	△ 14.7	△ 5.3	△ 0.8
収益的収支差引(A-B)	百万円	382	394	355	319	254	3.0	△ 9.8	△ 10.1	△ 20.4
資本的収入(C)	百万円	34	0	32	28	76	皆減	皆増	△ 11.1	171.4
資本的支出(D)	百万円	480	392	386	346	329	△ 18.3	△ 1.5	△ 10.4	△ 4.9
資本的収支差引(C-D)	百万円	△ 366	△ 392	△ 355	△ 318	△ 253	△ 7.2	9.5	10.4	20.4
実質収支	百万円	10	0.13	0.19	0.33	0.42	△ 98.7	46.2	73.7	27.3

※実質収支は、収益的収支差引と資本的収支差引に前年度からの繰越金等を加えたもの

(11) 介護サービス事業

平成12年4月の介護保険法施行による事業であり、あわら市、池田町、南越前町および越前町の4団体が実施している。収益的収支と資本的収支を通じた実質収支は黒字となっている。

経営状況

区 分	単位	22年度	23年度	24年度	25年度	26年度	22-23増減	23-24増減	24-25増減	25-26増減
総収益(A)	百万円	210	221	167	168	171	5.3	△ 24.5	0.7	1.8
総費用(B)	百万円	196	221	167	169	171	12.6	△ 24.2	1.0	1.2
収益的収支差引(A-B)	百万円	54	0	△ 0	△ 1	0	△ 99.1	△ 195.3	△ 122.7	100.0
資本的収入(C)	百万円	16	37	29	56	47	128.9	△ 20.0	91.1	△ 16.1
資本的支出(D)	百万円	24	48	29	56	47	100.6	△ 39.1	91.1	△ 16.1
資本的収支差引(C-D)	百万円	△ 4	△ 12	0	0	0	△ 188.1	100.0	#DIV/0!	#DIV/0!
実質収支	百万円	13	1.57	1.12	0.87	0.92	△ 87.9	△ 28.6	△ 22.5	5.7

※実質収支は、収益的収支差引と資本的収支差引に前年度からの繰越金等を加えたもの

(12) その他事業

こしの国広域事務組合がケーブルテレビ事業を実施している。

会計基準の見直しにより、営業外収益の長期前受金戻入(1億137万円、皆増)や営業費用の減価償却費(+1億5,771万円、+25.2%)の増加により、経常収益・費用ともに増加した。

事業開始から約9年が経過しており、今後、機器設備の老朽化に伴う修繕費用等の増加が懸念される。

経営状況

区 分	単位	22年度	23年度	24年度	25年度	26年度	22-23増減	23-24増減	24-25増減	25-26増減
経常収益(A)	百万円	194	202	192	193	311	4.0	△ 4.8	0.4	61.1
経常費用(B)	百万円	187	196	190	192	288	4.7	△ 3.2	1.4	49.9
経常収支比率(A/B)	%	106.1	103.1	101.4	100.5	108.0	△ 3.0	△ 1.7	△ 0.9	7.5
累積欠損金	百万円	△ 16	△ 6	△ 9	△ 10	△ 33	62.5	△ 50.0	△ 11.1	△ 230.0
資本的収入	百万円	33	50	54	110	114	51.8	8.4	102.6	3.6
資本的支出	百万円	97	113	121	108	125	16.4	7.3	△ 10.9	15.7

※平成21年度以降は累積欠損金が発生していない。(利益剰余金としてマイナス表記する)

3. 地方公営企業会計基準の見直しの影響

(1) 概要

地方公営企業会計基準の見直しのため、平成23年度に地方公営企業法施行令等が改正され、平成26年度予算決算から適用となった。

本年度は適用後、初めての決算となり、全国同様、福井県の市町等公営企業決算においても、この見直しが大きく決算に影響を与えている。

1. 見直しの趣旨

- **昭和41年以来の大きな改正により、**
 - ・ 国際基準を踏まえて見直されている民間の企業会計基準制度と地方公営企業会計制度との違いの整合性を図り、相互の比較分析を容易にする。
- **法適用企業35事業に適用**
 - ・ 県内法適用事業36事業のうち、想定企業会計1事業※を除く。
※特別会計廃止後、企業債償還のみの事業

2. 見直しの主な内容

- **固定資産は全て減価償却の対象、補助金等は「負債」に計上**
 - ・ 従来は減価償却を行わないことができた補助金等を充当した部分も減価償却を義務化。
- **従来は「資本」に計上されていた企業債等を「負債」に計上**
- **任意とされていた引当金の計上を義務化**
 - ・ 従来は任意とされていた引当金
退職給付引当金、修繕引当金、特別修繕引当金、賞与引当金、貸倒引当金

3. 見直しの主な効果

- **資産状況や損益構造がより明確化**
 - ・ 償却資産はすべて毎年度減価償却するなど、現在の資産価値を適切に表示。
 - ・ 本来認識するのが適当な収益・費用を発生時点ですべて計上。

4. 平成26年度決算のポイント

1. 貸借対照表

- 減価償却の見直し等により、総資産が約750億円減少。
- 資本(=借入資本金)として計上していた企業債等の負債計上などにより、資本：負債の比率が9:1→2:8に変化。
- 補助金等の計上方法の変更により、資本剰余金の一部を利益剰余金へ振り替えたことにより資本剰余金が減少する一方、利益剰余金は増加し、公営企業全体の累積欠損金が減少(△約40億円)する等、公営企業全体の健全性は維持。
- 法適用企業(35事業)のうち33事業(94.3%)が資産超過で、資本減少等により1事業(3.0%)が資本不足となっている。

2. 損益計算書

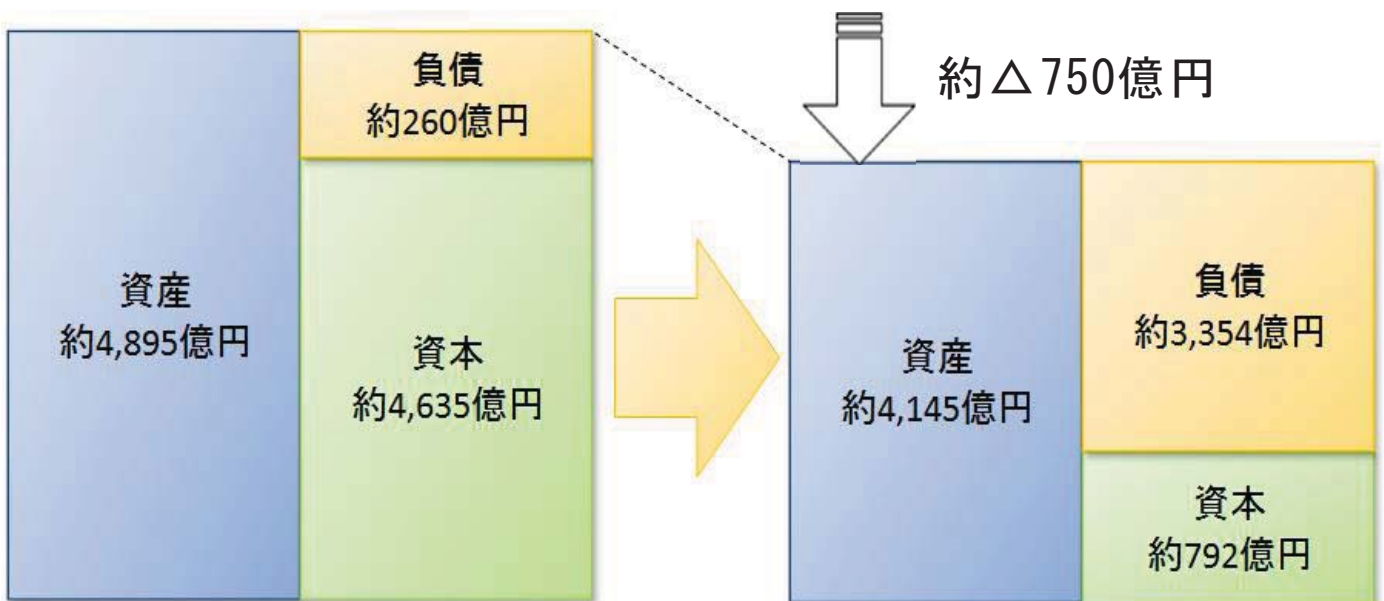
- 会計基準の見直しの影響により約5億円の損失を計上したが、特別利益の増により総収支(純損益)は平成25年度の赤字(△約2億円)から平成26年度は黒字(+約4億円)となる。
- 全国では退職給付引当金の一括計上(平成26年度のみ措置)などの特殊要因により、平成25年度の黒字から平成26年度は赤字に転じている。

※会計基準の適用の前後で経営の実態が変わるものではない。

貸借対照表

【平成25年度末のBS】

【平成26年度末のBS】



※平成26年度地方公営企業決算状況調査による。

(2) 財務諸表への主な影響（対象：法適用企業35事業）

1. 貸借対照表

【平成25年末のBS】

4,895億7,293百万

資産	負債
	資本
	借入資本金 資本剰余金

【平成26年度末のBS】

4,145億2,853百万

資産	負債
	企業債等
	退職給付引当金
	長期前受金
資本	利益剰余金

○会計基準の見直しを受け、

1. これまで減価償却を行っていなかった固定資産（補助金等充当部分）について、すでに償却した部分を減額することにより、固定資産が減少（△749億5,276万円）。
2. 資本剰余金についても、これまで減価償却を行っていなかった固定資産（補助金等充当部分）に充当された補助金等は、すでに償却した部分を減額（資本剰余金の減）するとともに、未償却分を資本（＝資本剰余金）から負債（＝長期前受金）に計上（1,345億3,632万円）。
3. 企業債等を資本（＝借入資本金）から負債（固定負債又は流動負債）に計上（1,870億9,931万円）。
4. 退職給付引当金等の計上により、負債に計上する引当金が増加（＋21億4,166万円）。

○上記見直しにより、

①総資産が750億4,440万円減少。資本：負債の比率が9：1→2：8に変化。

- ・ ただし、返済義務のない負債である長期前受金が含まれている。
- ・ 長期前受金を資本に含めた場合の資本：負債の比率は6：4。

②補助金等の計上方法変更に伴い、資本剰余金の一部を利益剰余金へ振り替えたことにより資本剰余金が減少する一方、利益剰余金は増加。

公営企業全体の累積欠損金が減少（△39億8,906万円）する等、健全性は維持。

- ・ これまで減価償却を行っていた固定資産に充当された補助金等を、資本剰余金から利益剰余金へ振り替えて計上したため、利益剰余金が増加（＋201億3,504万円）。
- ・ 個別に見た場合、法適用企業35事業のうち33事業（94.3%）が資産超過、資本の減少等により1事業（3.0%）が資本不足となっている。

2. 損益計算書

【平成25年度のPL】



【平成26年度のPL】



○会計基準の見直しを受け、

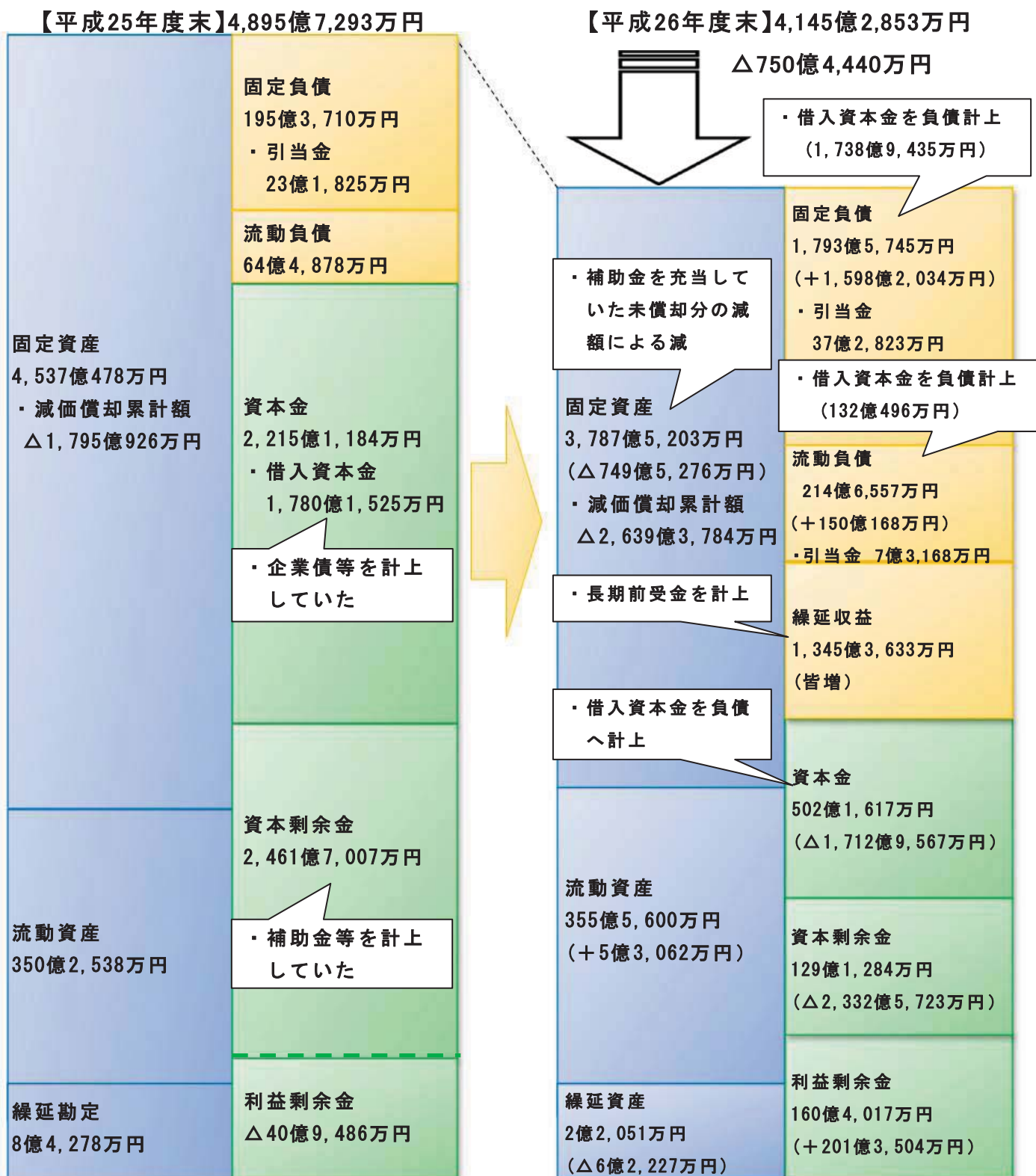
1. これまで減価償却を行っていなかった、補助金等により取得した固定資産について減価償却を行うことにより、費用(減価償却費)が増加
(+45億2,661万円)。
2. 補助金等の減価償却等見合い分について、収益(長期前受金戻入)に計上
(+61億2,883万円)。
3. 退職給付引当金の一括計上等により費用(特別損失)が増加
(+21億2,216万円)。

○上記見直しにより約5億円の損失を計上

1. 会計基準の見直しの影響により5億1,994万円の損失を計上したが、特別利益の増(+9億5,580万円)など見直しの影響以外の理由により、総収益(569億5,993万円)が総費用(565億3,116万円)を上回り、黒字(4億2,877万円)に転じた。
2. 全国では退職給付引当金の一括計上(平成26年度のみ)などの特殊要因により、平成25年度の黒字(+4,159億円)から平成26年度は赤字(△6,223億円)に転じた。

(3)平成26年度決算における財務諸表の推移(対象:法適用企業35事業)

1. 貸借対照表



※増減の数値は、会計基準の見直しによる影響以外も含む。

2. 損益計算書



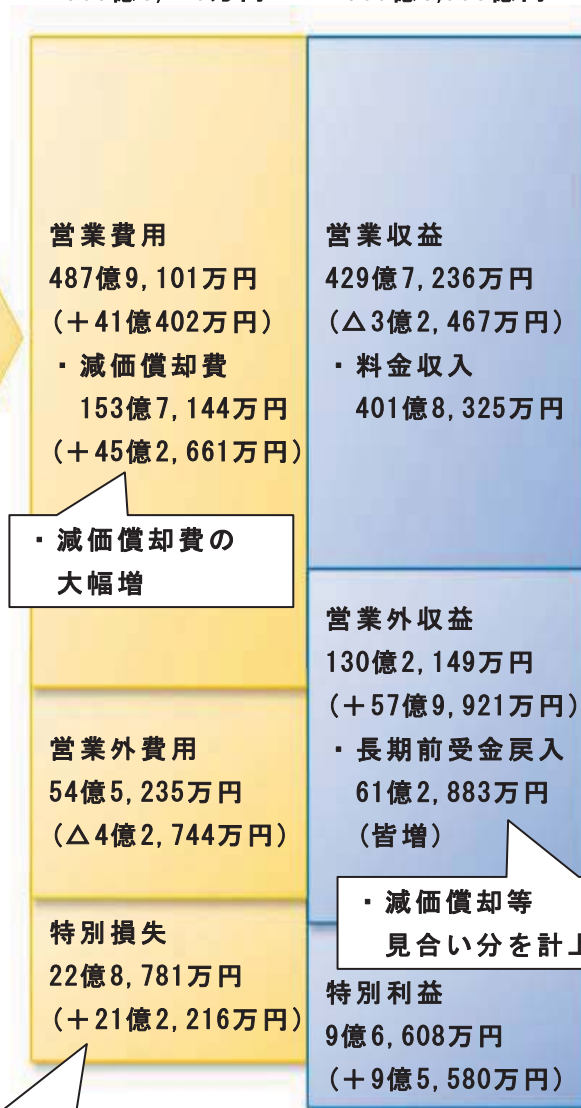
【平成25年度】

総費用 507億3,242万円
総収益 505億3,139万円



【平成26年度】

総費用 565億3,116万円
総収益 569億5,993万円



・ 減価償却費の大幅増

・ 減価償却等見合い分を計上

・ 退職給付引当金の一括計上等

※増減の数値は、会計基準の見直しによる影響以外も含む。

※平成26年度地方公営企業決算状況調査による。

4. 施設および業務概要

水道事業

区分	福井市	敦賀市	小浜市	大野市	勝山市	鯖江市	あわら市	越前市	坂井市	永平寺町
事業創設認可年月日	T10.3.1	S36.12.28	S34.11.30	S53.3.5	S33.10.1	S33.4.17	S27.3.24	S35.12.27	S8.12.15	S26.1.1
供用開始年月日	T13.9.1	S39.3.1	S36.12.7	S54.4.1	S35.4.1	S35.8.1	S28.2.28	S38.4.1	S11.7.1	S26.8.1
法適用年月日	S27.10.1	S43.4.1	S38.4.1	S54.4.1	S40.4.1	S36.4.1	S42.4.1	H17.10.1	H18.3.20	S43.4.1
管理者	設置	非設置	非設置	非設置	非設置	非設置	非設置	非設置	非設置	非設置
行政区域内現在人口 (A)	266,358	67,424	30,151	35,026	24,754	68,978	29,300	83,614	93,099	19,291
計画給水人口 (B)	259,753	67,600	29,400	15,000	23,400	70,100	30,800	83,948	98,000	19,500
現在給水人口 (C)	259,240	65,386	24,694	4,798	22,366	68,978	26,212	80,940	93,089	19,153
普及率 (C) ÷ (A) (%)	97.3	97.0	81.9	13.7	90.4	100.0	89.5	96.8	100.0	99.3
率 (C) ÷ (B) (%)	99.8	96.7	84.0	32.0	95.6	98.4	85.1	96.4	95.0	98.2
水源種類	表流水 地下水・受水	地下水	地下水	地下水	表流水 地下水池	地下水 受水	地下水 受水	表流水 地下水、受水	地下水 受水	地下水 受水
導送配水管延長 (千m)	208,304	39,933	22,529	7,583	32,305	61,846	26,633	74,183	86,033	19,315
配水能力 (m ³ /日)	164,680	62,000	15,230	3,640	17,330	52,600	21,516	46,250	54,500	14,393
年間総配水量 (千m ³)	34,730	10,520	3,253	476	3,066	8,665	3,621	9,469	12,352	3,043
一日最大配水量 (m ³ /日)	107,463	38,660	10,292	1,899	14,380	27,568	11,416	31,408	37,719	12,297
一日平均配水量 (m ³ /日)	95,151	28,822	8,912	1,304	8,400	23,740	9,921	25,942	33,841	8,337
一日一人最大配水量 (ℓ/日)	415	591	417	396	643	400	436	388	405	642
一日一人平均配水量 (ℓ/日)	339	409	329	187	297	313	349	296	326	365
年間総有収水量 (千m ³)	32,056	9,759	2,961	328	2,423	7,883	3,336	8,746	11,073	2,554
有収率 (%)	92.3%	92.8%	91.0%	68.9%	79.0%	91.0%	92.1%	92.4%	89.6%	83.9%
基本水量 (m ³)	10	10	8	10	10	10	10	5	10	10
基本料金 (円)	896	884	840	1,620	1,242	1,404	1,188	907	972	1,080
超過料金 (円/千m ³)	91	91	119	176	129	140	167	65	141	108
上記料金実施年月日	H26.4.1	H9.4.1	H24.10.1	H26.4.1	H26.4.1	H22.4.1	H23.1.1	H25.4.1	H18.3.20	H26.4.1
損益勘定所属職員 (人)	68	16	4	4	2	10	4	13	8	3
資本勘定所属職員 (人)	13	3	3	3	1	2	1	2	5	2
職員数計 (人)	81	19	7	4	3	12	5	15	13	5

上水道事業

区	分	南越前町	越前町	美浜町	高浜町	若狭町	芦原温泉 上水道財産区	計
事業創設認可年月日		H14.5.21	H4.6.4	S48.3.31	S50.10.25	S47.3.31	T9.3.26	
供用開始年月日		H20.4.1	H11.5.1	S50.8.5	S53.7.1	S51.4.1	T15.4.1	
法適用年月日		H20.4.1	H4.6.4	S48.3.31	S53.4.1	S56.4.1	S43.4.1	
管理者		設置	非設置	設置	設置	非設置	設置	
行政区域内現在人口 (A)		11,241	22,823	6,790	10,770	15,806	29,267	814,692
計画給水人口 (B)		11,000	11,400	8,000	11,240	9,010	5,500	753,651
現在給水人口 (C)		10,900	10,364	6,763	10,273	7,103	2,994	713,243
普及率 (C) ÷ (A) (%)		97.0	45.4	99.5	95.4	44.9	10.2	87.5
率 (C) ÷ (B) (%)		99.1	90.9	84.4	91.4	78.8	54.4	94.6
設	水源種類	表流水	地下水	地下水	地下水	表流水	地下水	
		伏流水、地下水、受水	受水			地下水	受水	
	導送配水管延長 (千m)	19,765	3,784	8,061	1,781	13,493	3,106	628,654
	配水能力 (m ³ /日)	5,077	5,500	5,500	12,800	4,780	14,150	499,946
	年間総配水量 (千m ³)	1,602	1,448	971	1,791	1,118	1,212	97,337
	一日最大配水量 (m ³ /日)	6,543	6,189	3,893	6,375	4,077	4,950	325,119
	一日平均配水量 (m ³ /日)	4,389	3,967	2,660	4,907	3,063	3,321	266,677
	一日一人最大配水量 (ℓ)	600	597	576	621	574	1,653	456
	一日一人平均給水量 (ℓ)	296	300	352	440	340	1,055	338
	年間総有収水量 (千m ³)	1,176	1,134	867	1,649	881	1,153	87,979
	有収率 (%)	73.4%	78.3%	89.3%	92.1%	78.8%	95.1%	90.4%
	基本水量 (m ³)	10	10	10	10	10	10	
料	基本料金 (円)	1,188	1,400	1,000	972	1,296	1,150	
金	超過料金 (円/ m ³)	162	140	100	97	119	145	
	上記料金実施年月日	H23.6.1	H19.4.1	H9.4.1	H26.4.1	H9.4.1	H24.4.1	
職	損益勘定所屬職員 (人)	2	1	3	3	2	3	146
員	資本勘定所屬職員 (人)							34
数	職員数計 (人)	2	1	3	3	2	5	180

簡易水道事業

区分	福井市	敦賀市	小浜市	大野市	勝山市	越前市	池田町	越前町
事業創設認可年月日	S31.7.30	S27.12.1	S34.8.3	S30.7.1	S32.11.30	S57.9.6	S36.4.27	S29.4.1
供用開始年月日	S33.10.1	S28.3.30	S35.3.20	S30.12.1	S33.3.31	S59.5.1	S36.12.30	S30.10.1
法適用年月日								
管理者								
行政区域内現在人口 (A)	266,358	67,424	30,456	35,026	24,754	83,614	2,852	22,823
計画給水人口 (B)	8,412	2,916	7,186	8,097	2,204	2,385	4,407	16,575
現在給水人口 (C)	4,994	1,514	4,830	4,815	1,521	1,034	2,648	12,414
普及率 (C) / (A) (%)	1.9	2.2	15.9	13.7	6.1	1.2	92.8	54.4
普及率 (C) / (B) (%)	59.4	51.9	67.2	59.5	69.0	43.4	60.1	74.9
導送配水管延長 (m)	121,827	42,400	92,900	96,414	20,892	31,626	62,566	220,371
配水能力 (m ³ /日)	3,473	1,777	3,047	2,637	581	724	2,130	10,758
年間総配水量 (m ³)	585,628	255,127	488,773	439,369	159,045	82,028	463,482	2,287,038
一日最大配水量 (m ³ /日)	3,362	1,035	1,514	1,445	545	1,483	1,557	7,440
一日平均配水量 (m ³ /日)	1,604	699	1,339	1,204	436	225	1,270	6,266
一日一人最大配水量 (ℓ/人)	673	684	313	300	358	1,434	588	599
一日一人平均給水量 (ℓ/人)	297	422	250	216	243	204	366	370
年間総有収水量 (m ³)	540,743	233,283	439,896	379,935	134,728	77,165	353,648	1,676,404
有収率 (%)	92.3	91.4	90.0	86.5	84.7	94.1	76.3	73.3
基本水量 (m ³)	10	10	10	10	10	10	15	10
基本料金 (円)	896	822	432	920	940	1,242	1,458	1,400
超過料金 (円/m ³)	91	87	86	97	63	140	108	140
上記料金実施年月日	H23.10.1	H26.6.1	H21.9.1	H26.6.1	H9.4.1	H17.4.1	H1.7.1	H26.6.1
損益勘定所屬職員 (人)	4	2	1	3	1	1	1	4
資本勘定所屬職員 (人)	3							
職員数計 (人)	7	2	1	3	1	1	1	4

簡易水道事業

区分	美浜町	高浜町	おおい町	若狭町	合計
事業創設認可年月日	S33. 4. 1	S39. 10. 14	S43. 3. 27	S27. 5. 1	
供用開始年月日	S33. 4. 1	S40. 3. 25	S44. 8. 1	S28. 4. 1	
法適用年月日					
管理者					
行政区域内現在人口 (A)	10,051	10,770	8,562	15,805	578,495
計画給水人口 (B)	3,342	684	9,582	10,421	76,211
現在給水人口 (C)	2,798	477	8,432	8,254	53,731
普及率 (C) / (A) (%)	27.8	4.4	98.5	52.2	9.3
普及率 (C) / (B) (%)	83.7	69.7	88.0	79.2	70.5
導送配水管延長 (m)	39,595	18,336	157,242	121,360	1,025,529
配水能力 (m ³ /日)	2,521	308	5,618	6,300	39,874
年間総配水量 (m ³)	444,208	47,763	1,256,910	1,227,952	7,737,323
一日最大配水量 (m ³ /日)	1,609	215	3,878	4,646	28,729
一日平均配水量 (m ³ /日)	1,217	131	3,444	3,364	21,198
一日一人最大配水量 (ℓ/日)	575	451	460	563	535
一日一人平均給水量 (ℓ/日)	341	257	309	358	319
年間総有収水量 (m ³)	348,308	44,732	950,535	1,077,372	6,256,749
有収率 (%)	78.4	93.7	75.6	87.7	80.9
基本水量 (m ³)	10	10	10	10	
基本料金 (円)	756	945	1,080	1,200	
超過料金 (円/m ³)	75	94	108	110	
上記料金実施年月日	H13. 4. 1	H21. 4. 1	H9. 4. 1	H25. 4. 1	
職 員					
損益勘定所屬職員 (人)	1	2	1	2	23
資本勘定所屬職員 (人)			1		4
職員数計 (人)	1	2	2	2	27

工業用水道事業

区	区分	あわらし市	越前市	若狭町	計
建設開始年月日					
供用開始(予定)年月日		S55.10.1	S54.4.1	H2.1.10	
	一部給水	S56.4.1	S53.10.1	H4.4.1	
	全部給水	H4.10.1	S59.4.1	H30.4.1	
法適用年月日		S55.10.20	H17.10.1	H1.12.22	
管理者		非設置	非設置	非設置	
給水先事業所数		1	9	7	17
水源の種類		表流水	地下水	ダム等	
取水能力 (m3/日)		4,000	10,000	2,800	16,800
水利権 (m3/日)		2,000			2,000
導送配水管延長 (m)		77	9,345	4,087	13,509
配水能力 (m3/日)	計画	4,000	10,000	2,600	16,600
	現在 (A)	2,000	10,000	2,600	14,600
年間総配水量 (B) (千m3)		363	1,525	167	2,055
一日平均配水量 (C) (m3/日)		995	4,180	444	5,619
契約水量 (m3/日)		2,000	5,850	2,025	9,875
有収水量 (千m3)	計量分(D)	363	1,509	167	2,039
	料金算定分(E)	730	2,146	673	3,549
施設利用率 (C)÷(A) (%)		49.8	41.8	17.1	38.5
有収率 (D)÷(B) (%)		100.0	99.0	100.0	99.2
基本料金 (円/m3)		14.00	16.00	45.00	
特定料金 (円/m3)				45.00	
超過料金 (円/m3)			32.00	50.00	
現行料金実施年月日		S56.4.1	S62.4.1	H4.4.1	
損益勘定所属職員 (人)		1	1	1	3
資本勘定所属職員 (人)			1		1
職員数計 (人)		1	2	1	4

ガス事業

区	区分	福井市
事業開始年月日		M45.2.28
法適用年月日		S28.1.1
法適用区分		当然全部設置
管理者		
行政区区域内戸数 (A)		99,540
供給区域内戸数 (B)		53,621
現在供給戸数(一般ガス+簡易ガス) (C)		25,111
普及率	(C)÷(A) (%)	25.2
	(C)÷(B) (%)	46.8
	基数	1
	能力 (m3)	47,484
	本支管	454,753
	供給管	87,176
	内管	0
	計	541,929
	天然ガス	912,911
	石油系ガス	5,164
	(1000MJ)	911,351
	(1000MJ)	5,934
	(1000MJ)	1,040
	(D)÷(C) (1000MJ)	36.3
	(m3)	0.00
	(円/m3)	536.00
	(円/m3)	234.75
	(円/m3)	228.17
	(円/m3)	397.61
	認可料金 (円)	207.64
	簡易ガス料金 (円)	163.50
	H26.5.1	
	(人)	27
	(人)	8
	(人)	35

病院事業

事業開始年月日	法適用年月日	法適用区分	管理者	区 分		若狭町 国保上中病院	公立小浜病院組合		公立丹南病院組合 公立丹南病院	計
				敦賀市 市立敦賀病院	坂井市 市立三国病院		公立小浜病院 M16. 1. 4	レイクヒルズ美万病院 H15. 7. 1		
				S24. 2. 1	S33. 9. 10	H17. 3. 31	M16. 1. 4	H15. 7. 1	H12. 1. 19	
				S39. 4. 1	S43. 4. 1	H17. 3. 31	S38. 4. 1	H15. 7. 1	H12. 1. 19	
				当然財務	当然財務	当然財務	当然財務	当然財務	当然財務	
				非設置	非設置	非設置	非設置	非設置	非設置	
				330	105	55	246	42	175	992
						32	100	58		190
							8			8
				2			100			100
							2		4	8
				332	105	55	456	100	179	1,298
				不採算地区以外	第2種不採算地区	第2種不採算地区	不採算地区以外	第2種不採算地区	不採算地区以外	
				30,092	8,291	4,148	32,339	13,376	15,070	107,280
				鉄骨鉄筋又は鉄筋コンクリート造						
				耐火構造						
				木造						
				計	8,291	4,148	32,339	13,376	15,070	107,280
				診療所数						
				看護学院生徒数			120			120
				高 看			120			120
				准 看						
				告示の有無	有	有	有	無	有	
				告示病床数	20	4	30		2	58
				年延入院患者数	94,618	23,457	17,206	127,923	29,814	358,193
				外来診療日数	244	291	293	243	293	1,873
				年延外来患者数	175,061	79,109	47,431	179,787	13,830	678,471
				介護サービス年延利用者数（入院相当分）						8,655
				介護サービス年延在宅サービス利用者数（外来相当分）			8,143		9,549	18,981
				損益勘定所屬職員（人）	444	139		536	93	1,282
				資本勘定所屬職員（人）						
				職員数計	444	139		536	93	1,282

下水道事業

区分	福井市										敦賀市				小浜市			
	公共	特環	農集	漁集	林集	小排	特定地域	計	公共	農集	漁集	計	公共	農集	漁集	計		
建設事業開始年月日	S23.5.1	S63.8.27	S53.11.10	H11.9.28	H13.2.27	H10.6.17	H13.2.2	S49.10.23	H5.1.14	H3.7.12	S59.2.8	S61.11.1	S61.7.11	S61.7.11	S61.7.11			
供用開始年月日	S34.4.1	H6.3.31	S58.6.11	H16.8.1	H15.1.1	H12.4.1	H13.3.23	S58.7.1	H7.4.1	H6.4.1	H3.3.30	S63.4.1	H1.4.1	S63.4.1	H1.4.1			
特別会計設置年月日(注)	H1.4.1	H1.4.1	S61.11.22	H11.4.1	H8.3.19	H10.4.9	H8.3.19	S51.6.25	H4.4.1	H4.4.1	S58.9.28	S63.4.1	H1.4.1	S63.4.1	H1.4.1			
適用区分	条例財務 非設置	条例財務 非設置	非適用	非適用	非適用	非適用	非適用	非適用	非適用	非適用	非適用	非適用	非適用	非適用	非適用			
管理者																		
行政区内人口 (A)	266,358	266,358	266,358	266,358	266,358	266,358	266,358	266,358	266,358	266,358	266,358	266,358	266,358	266,358	266,358	266,358		
市街地人口 (A)	206,099	206,099	206,099	206,099	206,099	206,099	206,099	206,099	206,099	206,099	206,099	206,099	206,099	206,099	206,099	206,099		
全体計画人口 (A)	226,130	9,430	23,094	3,000	275	100	607	262,636	58,380	4,120	279	62,779	21,700	13,320	6,310	41,330		
現在排水区域内人口 (A)	217,427	7,587	13,745	919	224	32	548	240,482	53,716	2,311	200	56,227	20,605	7,965	912	29,482		
現在排水区域内人口 (B)	217,427	7,587	13,745	919	224	32	548	240,482	53,716	2,311	200	56,227	20,605	7,965	912	29,482		
現在水洗便所設置済人口 (A)	206,937	7,357	12,468	876	210	32	542	228,422	51,037	2,025	200	53,262	17,893	7,725	904	26,522		
行政区内面積 (C)	53,619	53,619	53,619	53,619	53,619	53,619	53,619	53,619	25,134	25,134	25,134	25,134	23,287	23,287	23,287	23,287		
市街地面積 (ha)	4,685	4,685	4,685	4,685	4,685	4,685	4,685	4,685	1,212	1,212	1,212	1,212	305	305	305	305		
全体計画面積 (ha)	5,799	244	593	15	13	3	11	6,678	2,430	173	4	2,607	822	425	51	1,298		
現在排水区域面積 (ha)	4,586	233	592	15	13	3	11	5,453	1,157	149	4	1,310	709	397	51	1,157		
現在処理区域面積 (ha)	4,586	233	592	15	13	3	11	5,453	1,157	149	4	1,310	709	397	51	1,157		
処理区域内人口密度 (B)/(D)	47.4	32.6	23.2	61.3	17.2	10.7	-	44.1	46.4	15.5	50.0	42.9	29.1	20.1	17.9	25.5		
普及率	81.6	2.8	5.2	0.3	0.1	0.0	0.2	90.3	79.7	3.4	0.3	83.4	67.7	26.2	3.0	96.8		
(D)/(C) (%)	8.6	0.4	1.1	0.0	0.0	0.0	0.0	10.2	4.6	0.6	0.0	5.2	3.0	1.7	0.2	5.0		
下水管敷延長 (km)	1,353	91	169	7	3	1		1,624	328	37	3	368	215	139	13	367		
うち汚水管 (km)	940	91	169	7	3	1		1,211	307	37	3	347	169	139	13	321		
うち雨水管 (km)	14							14	21			21	46			46		
うち合流管 (km)	399							399										
最終処理場 (箇所)	3	4	4	1	2	2	1	261	1	6	3	10	1	11	8	20		
うち高級処理 (箇所)	3	4	4	1	2	2	1	250	1	6	3	9	1	11	8	20		
計画処理能力 (m ³ /日)	155,700	9,440	6,042	810	79	27		172,098	39,250	1,264	272	40,786	13,700	3,362	1,438	18,500		
現在処理能力 (m ³ /日)	155,700	7,470	6,042	810	79	27		170,128		1,264	272	1,536	11,900	3,362	1,438	16,700		
能力 (m ³ /分)	322			320	52	19		322										
現在最大処理水量 (m ³ /日)	268,477	4,636	5,100	320	52	19		278,604	31,011			31,011	8,445	5,394	1,692	15,531		
現在晴天時平均処理水量 (m ³ /日)	108,303	2,534	4,161	281	42	7		115,328	23,153	673	84	23,910	7,401	2,716	453	10,570		
年間総処理水量 (m ³)	63,261,297	1,056,346	1,464,535	102,734	15,446	2,545	47,202	65,950,105	9,147,727	245,527	30,670	9,423,924	2,859,076	991,465	165,289	4,015,830		
うち汚水処理水量 (m ³)	42,124,389	1,056,346	1,464,535	102,734	15,446	2,545	47,202	44,813,197	9,147,727	245,527	30,670	9,423,924	2,859,076	991,465	165,289	4,015,830		
うち雨水処理水量 (m ³)	21,136,908							21,136,908										
年間有収水量 (m ³)	27,239,420	815,421	1,451,444	102,734	15,446	2,545	47,202	29,674,212	6,239,238	217,246	26,566	6,483,050	2,356,272	816,967	123,825	3,297,064		
汚泥処理 (m ³ /日)	573	26	18	2	1	1		621	162			162	70	15	6	91		
汚泥処理能力 (%)	97	99	98	99	99	99		—	96			96	98	98	98	98		
年間総汚泥処分量 (m ³)	209,235	9,592	10,272	1,102	65	32		230,298	47,114	1,332	215	48,661	21,820	2,330	230	24,380		
ポンプ場数 (箇所)	20	2						22	1			1	2			2		
職員数 (人)	55		3	2	2	2	1	63	8			8	3	1	1	5		
定員数 (人)	43							43	9			11	6			6		
職員数計 (人)	98		3	2	2	2	1	106	17			19	9			11		

(注) 特別会計設置年月日：法適用企業にあっては適用年月日

下水道事業

区分	大野市			勝山市			鯖江市			あわら市			
	公共	農業	計	公共	農業	計	公共	特定公共	農業	計	公共	農業	計
建設事業開始年月日	H10.4.23	S63.9.19		S52.2.22	H5.4.1		S49.11.12	S39.8.26	S63.10.17		S55.2.19	S55.4.1	
供用開始年月日	H15.4.1	H3.1.1		S60.6.1	H9.3.18		S58.6.1	S49.10.3	H4.12.1		S59.7.21	H6.4.1	
特別会計設置年月日(注)	H9.4.1	S62.4.1		S51.4.1	H5.4.1		S50.4.1	S50.4.1	S63.4.1		H19.4.1	H21.4.1	
適用区分	非適用	非適用		非適用	非適用		非適用	非適用	非適用		条例財務	条例財務	
管理者											非設置	非設置	
行政区域内人口 (人) (A)	35,026	35,026	35,026	24,754	24,754	24,754	68,812	68,812	68,812	68,812	29,300	29,300	29,300
市街地人口 (人)	14,320	14,320	14,320	15,153	15,153	15,153	24,189	24,189	24,189	24,189	4,818	4,818	4,818
全体計画人口 (人)	20,200	10,920	31,120	25,200	4,200	29,400	54,000	180	17,060	71,240	31,000	1,410	32,410
現在排水区域内人口 (人) (A)	13,300	7,050	20,350	20,717	2,974	23,691	49,982	180	12,406	62,568	26,595	1,013	27,608
現在排水区域内人口 (人) (B)	13,300	7,050	20,350	20,717	2,974	23,691	49,982	180	12,406	62,568	26,595	1,013	27,608
現在水洗便所設置済人口 (人)	4,329	6,575	10,904	18,242	2,222	20,464	46,509		10,831	57,340	23,988	1,013	25,001
行政区域面積 (ha) (C)	87.243	87.243	87.243	25.388	25.388	25.388	8.459	8.459	8.459	8.459	11.699	11.699	11.699
市街地面積 (ha)	377	377	377	659	659	659	760	760	760	760	120	120	120
全体計画面積 (ha)	899	423	1,322	945	164	1,109	2,090	12	708	2,810	1,453	60	1,513
現在排水区域面積 (ha) (D)	363	423	786	808	164	972	1,817	12	708	2,537	1,105	60	1,165
現在排水区域人口密度 (B)/(D)	36.6	16.7	25.9	25.6	18.1	24.4	27.5	15.0	17.5	24.1	16.9	23.7	23.7
普及率 (B)/(A) (%)	38.0	20.1	58.1	83.7	12.0	95.7	72.6	0.3	18.0	90.9	90.8	3.5	94.2
(D)/(C) (%)	0.4	0.5	0.9	3.2	0.6	3.8	21.5	0.1	8.4	30.0	9.4	0.5	10.0
下水管敷延長 (km)	115	105	220	319	47	366	553		1	101	655	307	16
うち汚水管 (km)	115	105	220	232	47	279	391		1	101	493	276	16
うち雨水管 (km)				87	87	87	162			162	31	31	31
うち合流管 (km)													
終末処理場 (箇所)	1	15	16	1	5	6	1	1	6	8		2	2
うち高級処理 (箇所)	1	15	16	1	5	6	1	1	6	8		2	2
計画処理能力 (m3/日)	13,000	3,604	16,604	18,500	1,137	19,637	62,000	8,600	4,606	75,206		381	381
現在処理能力 (m3/日)	3,000	3,604	6,604	13,000	1,137	14,137	38,327	8,600	4,606	51,533		381	381
雨天時 (m3/分)													
晴天時 (m3/分)													
現在最大処理水量 (m3/分)	2,195	2,324	4,519	13,838	1,013	14,851	42,071	8,600	4,454	55,125		446	446
現在晴天時平均処理水量 (m3/日)	1,854	2,128	3,982	9,584	654	10,238	27,477	5,255	3,177	35,909		284	284
年間総処理水量 (m3)	683,562	804,159	1,487,721	3,498,131	238,185	3,736,316	10,028,956	1,555,569	1,288,474	12,872,999		101,921	4,325,178
うち汚水処理水量 (m3)	683,562	804,159	1,487,721	3,498,131	238,185	3,736,316	10,028,956	1,555,569	1,288,474	12,872,999		101,921	4,325,178
うち雨水処理水量 (m3)													
年間有収水量 (m3)	668,316	453,576	1,121,892	2,318,679	196,096	2,514,775	6,149,076	1,555,569	1,053,177	8,757,822		91,820	3,634,297
汚泥処理 (m3/日)	2	9	11	75	1	76	129	14	10	153		2	2
汚泥処理能力 (%)	83	98	98	84	98	98	98	97	99	99		95	95
年間総汚泥処分量 (m3)	441	3,104	3,545	1,323	738	2,061	46,951	4,258	3,807	55,016		555	555
ポンプ場数 (箇所)													
職員数 (人)	5	2	7	2	1	3	6	3	1	7	4	5	9
職員のうち所定所属職員 (人)	6	4	6	4	4	4	4	4	4	4	2	2	2
職員のうち所定所属職員数 (人)	11	2	13	6	1	7	10	1	1	11	6	1	7

下水道事業

区分	越前市				坂井市				永平寺町				池田町			
	公共	特環	農集	林集	特定地域	計	公共	農集	特環	計	公共	特環	農集	計	特環	農集
建設事業開始年月日	S45.4.1	H8.3.27	H1.4.1	H9.4.1	H15.10.1	83,614	S48.4.1	H9.4.1	S53.6.1	H4.11.19	H5.11.17	H3.10.15	H7.7.10			
供用開始年月日	S54.3.31	H11.3.31	H5.1.1	H11.4.1	H16.3.30	26,897	S57.7.1	H14.1.1	S55.4.1	H7.3.31	H11.3.31	H7.3.31	H10.10.5			
特別会計設置年月日(注)	S46.4.1	S46.4.1	H1.4.1	H9.4.1	H15.10.1	94	H16.4.1	H17.4.1	S52.12.23	H5.4.1	H5.4.1	H3.9.20	H7.4.1			
適用区分	非適用	非適用	非適用	非適用	非適用		条例全部 非設置	条例全部 非設置	非適用	非適用	非適用	非適用	非適用			
管理者																
行政区域内人口 (A)	83,614	83,614	83,614	83,614	83,614	83,614	83,099	83,099	19,291	19,291	19,291	19,291	19,291	2,852	2,852	2,852
市街地人口 (A)	26,897	26,897	26,897	26,897	26,897	26,897	37,954	37,954	6,903	6,903	6,903	6,903	6,903	6,903	6,903	6,903
全体計画人口 (A)	54,240	6,360	6,670	94	1,880	69,244	93,280	1,380	8,400	10,261	6,540	25,201	3,000	1,380	1,380	4,380
現在排水区域内人口 (A)	51,434	5,496	3,371	62	1,563	61,926	85,363	371	5,311	7,218	3,941	16,470	1,840	871	871	2,711
現在排水区域内人口 (B)	51,434	5,496	3,371	62	1,563	61,926	85,363	371	5,311	7,218	3,941	16,470	1,840	871	871	2,711
現在水洗便所設置済人口 (A)	41,084	3,791	2,887	59	1,563	49,384	76,427	314	76,741	6,516	3,806	15,374	1,547	752	752	2,299
行政区域面積 (ha) (C)	23,070	23,070	23,070	23,070	23,070	23,070	20,967	20,967	9,434	9,434	9,434	9,434	9,434	19,472	19,472	19,472
市街地面積 (ha)	670	670	670	670	670	670	1,336	1,336	243	243	243	243	243	243	243	243
全体計画面積 (ha)	2,016	211	151	6	902	3,286	3,257	38	3,295	196	186	249	99	99	99	61
現在排水区域面積 (ha) (D)	1,532	177	151	6	445	2,311	2,718	38	2,756	165	181	249	99	99	99	61
現在処理区域面積 (ha)	1,505	177	151	6	445	2,284	2,718	38	2,756	165	181	249	99	99	99	61
処理区域内人口密度 (B)/(D)	34.2	31.1	22.3	10.3	-	27.1	31.4	9.8	31.1	43.7	15.8	27.3	18.6	14.3	16.9	16.9
普及率 (B)/(A) (%)	61.5	6.6	4.0	0.1	1.9	74.1	91.7	0.4	92.1	37.4	26.4	20.4	64.5	30.5	95.1	95.1
(D)/(C) (%)	6.5	0.8	0.7	0.0	1.9	9.9	13.0	0.2	13.1	1.7	1.9	2.6	6.3	0.5	0.3	0.8
下水管敷延長 (km)	387	52	42	1	482	792	792	7	799	48	57	45	150	40	20	60
うち汚水管 (km)	351	52	42	1	446	671	671	7	678	47	57	45	149	40	20	60
うち雨水管 (km)	18				18	121	121	1	121	1	1	1	1			
うち合流管 (km)	18				18	121	121	1	121	1	1	1	1			
終末処理場 (箇所)	3		6	1	415	425	1	1	2	2	4	6	1	2	2	3
うち高級処理 (箇所)	3		6	1	415	425	1	1	2	2	4	6	1	2	2	3
計画処理能力 (m3/日)	33,700		1,803	27	35,530	373	373	373	4,330	1,786	6,116	1,640	427	2,067	2,067	2,067
現在処理能力 (m3/日)	25,633		1,803	27	27,463	33	33	33	4,330	1,241	5,571	1,640	427	2,067	2,067	2,067
現在最大処理水量 (m3/分)	22,882	1,279	2,080	15	26,256	37,283	275	275	3,227	1,563	4,790	1,021	384	1,405	1,405	1,405
現在晴天時平均処理水量 (m3/分)	17,341	1,034	1,215	12	19,602	25,707	141	141	2,321	1,222	3,543	688	235	923	923	923
年間総処理水量 (m3)	6,411,090	307,528	442,287	3,440	7,303,889	10,191,076	51,618	51,618	10,242,694	783,706	2,084,980	453,180	269,434	91,758	361,192	361,192
うち汚水処理水量 (m3)	5,983,310	307,528	442,287	3,440	6,876,109	10,191,076	51,618	51,618	10,242,694	783,706	2,084,980	453,180	269,434	91,758	361,192	361,192
うち雨水処理水量 (m3)	427,780				427,780											
年間有収水量 (m3)	4,415,776	307,528	341,478	3,440	5,207,766	8,425,472	42,145	42,145	8,467,617	721,405	1,831,956	416,129	230,448	78,471	308,919	308,919
汚泥処理 (含水量) (m3/日)	86		5	1	92		5	5	18	14	32	6	1	7	7	7
汚泥処理 (含水率) (%)	98		99	99	99		98	98	98	98	98	98	98	98	98	98
年間総汚泥処分量 (m3)	24,274		1,736	29	26,039		322	322	6,734	5,446	12,180	2,165	360	2,525	2,525	2,525
ポンプ場数 (箇所)	1				1		8	8	8	1	1	1	1	1	1	1
職益勘定所属職員 (人)	5		1		6		9	9	1	2	4	1	1	2	2	2
基本勘定所属職員 (人)	3				12		5	5	1	1	1	1	1	1	1	1
職員数計 (人)	14		1		18		14	14	2	2	5	2	2	3	3	3

下水道事業

区分	南越前町				越前町				美浜町					
	特環	農集	個排	計	公共	特環	農集	漁集	小排	計	公共	農集	漁集	計
建設事業開始年月日	S63.9.26	S61.7.1	H7.9.20		S54.1.9	S60.2.27	S56.4.1	H8.8.14	H15.4.1		H2.3.22	S57.10.22	S58.12.26	
供用開始年月日	H5.3.31	S62.4.1	H7.12.6		S61.3.1	H1.4.1	S60.4.1	H13.4.1	H17.3.1		H7.4.1	S60.7.1	S61.4.1	
特別会計設置年月日(注)	S63.3.10	S61.2.4	H7.4.1		S53.4.1	S56.6.22	S60.4.1	H8.4.1	H15.4.1		H1.12.21	S62.4.1	S62.4.1	
適用区分	非適用	非適用	非適用		非適用	非適用	非適用	非適用	非適用		非適用	非適用	非適用	
管理者														
行政区域内人口 (A)	11,241	11,241	11,241	11,241	22,823	22,823	22,823	22,823	22,823	22,823	10,051	10,051	10,051	10,051
市街地人口 (A)														
全体計画人口 (A)	5,850	11,160	483	17,493	10,459	5,167	7,508	13,985	51	37,170	5,800	5,490	5,991	17,281
現在処理区域内人口 (A)	4,413	6,354	393	11,160	10,821	3,229	3,790	4,730	21	22,591	5,773	2,461	1,361	9,595
現在処理区域内人口 (B)	4,413	6,354	393	11,160	10,821	3,229	3,790	4,730	21	22,591	5,773	2,461	1,361	9,595
現在水洗便所設置済人口 (A)	4,291	6,142	393	10,826	10,320	2,983	3,616	3,675	20	20,614	4,493	2,159	1,238	7,890
行政区域面積 (ha) (C)	34,384	34,384	34,384	34,384	15,290	15,290	15,290	15,290	15,290	15,290	15,232	15,232	15,232	15,232
市街地面積 (ha)														
全体計画面積 (ha)	126	317	25	468	676	220	176	59	1	1,132	316	116	22	454
現在排水区域面積 (ha) (D)	126	317	25	468	580	119	173	56	1	929	316	116	22	454
現在処理区域面積 (ha)	126	317	25	468	553	119	173	56	1	902	316	116	22	454
処理区域内人口密度 (B)/(D)	35.0	20.0	-	23.8	19.6	27.1	21.9	84.5	21.0	25.0	18.3	21.2	61.9	21.1
普及率 (B)/(A) (%)	39.3	56.5	3.5	99.3	47.4	14.1	16.6	20.7	0.1	99.0	57.4	24.5	13.5	95.5
(D)/(C) (%)	0.4	0.9	0.1	1.4	3.6	0.8	1.1	0.4	0.0	5.9	2.1	0.8	0.1	3.0
下水管敷延長 (km)	45	84		129	119	46	74	44	1	284	85	27	13	125
うち汚水管 (km)	45	84		129	115	46	74	44	1	280	85	27	13	125
うち雨水管 (km)					4					4				
うち合流管 (km)														
終末処理場 (箇所)	2	13	118	133	2	1	9	2	1	15	1	7	3	11
うち高級処理 (箇所)	1	3	118	122	2	2	4	2	8					
計画処理能力 (m ³ /日)	3,220	3,024	170	6,414	9,600	835	2,059	3,549	11	16,054	4,000	1,482	1,249	6,731
現在処理能力 (m ³ /日)	3,220	3,024	170	6,414	6,150	835	2,059	3,549	11	12,604	4,000	1,482	1,249	6,731
雨天時 (m ³ /分)														
雨天時 (m ³ /分)	2,323	2,191		4,514	4,093	834	1,558	1,476	7	7,968	3,188	1,451	1,207	5,846
現在最大処理水量 (m ³ /分)	1,415	1,976	78	3,469	3,366	773	1,355	1,134	5	6,633	2,574	751	878	4,203
現在晴天時平均処理水量 (m ³ /日)	516,422	721,049	28,689	1,266,160	1,720,913	323,294	509,901	493,198	2,111	3,049,417	940,470	274,092	320,522	1,535,084
年間総処理水量 (m ³)	516,422	721,049	28,689	1,266,160	1,720,913	323,294	509,901	493,198	2,111	3,049,417	940,470	274,092	320,522	1,535,084
うち汚水処理水量 (m ³)														
うち雨水処理水量 (m ³)														
年間有収水量 (m ³)	516,422	721,049	28,689	1,266,160	1,090,674	299,552	361,703	469,712	2,077	2,223,718	940,470	274,092	320,522	1,535,084
汚泥処理 (m ³ /日)	27	9		36	55	19	900			974	27	5	5	37
汚泥処理 (m ³ /日)	99	99		99	84	84	99				81	98	98	
能力 (%)														
年間総汚泥処分量 (m ³)	14,430	2,482	273	17,185	14,129	103	1,176	2,430	14	17,852	7,377	1,123	576	9,076
ポンプ場数 (箇所)														
損益勘定所職員 (人)	1	1		2	2					4	2			2
資本勘定所職員 (人)					1					1				1
職員数計 (人)	1	1		2	3					5	2			3

下水道事業

建設事業開始年月日 供用開始年月日 特別会計設置年月日(注) 適用区分 管理者	高浜町			若狭町			計			五箇川公共下水道事務組合			
	公共	農集	漁集	公共	農集	漁集	公共	農集	漁集	公共	農集	漁集	計
行政区画内人口 (A)	10,770	10,770	10,770	8,562	8,562	8,562	8,562	15,806	15,806	15,806	112,390	112,390	800,239
市街地人口 (A)											44,857	44,857	393,266
全体計画人口 (A)	8,700	6,178	950	1,800	16,302	28	18,156	11,814	4,610	24,491	5,900	5,900	860,719
現在排水区域内人口 (A)	7,459	3,110	290	1,444	6,579	6	8,043	8,576	606	15,713	5,863	5,863	711,073
現在排水区域内人口 (B)	7,459	3,110	290	1,444	6,579	6	8,043	8,576	606	15,713	5,863	5,863	710,848
現在水洗便所設置人口 (A)	7,104	2,571	283	1,333	6,384	5	7,736	7,811	606	14,263	5,677	5,677	642,677
現在水洗便所設置人口 (C)	7,220	7,220	7,220	21,221	21,221	21,221	21,221	17,865	17,865	30,401	30,401	30,401	418,984
市街地面積 (ha)											1,579	1,579	10,367
全体計画面積 (ha)	460	177	31	668	51	2	699	243	336	12	591	304	29,025
現在排水区域面積 (ha)	332	172	25	529	51	2	395	227	336	12	575	270	22,822
現在処理区域面積 (ha)	332	172	25	529	51	2	395	227	336	12	575	270	22,768
処理区域内人口密度(B)/(D)	22.5	18.1	11.6	20.5	28.3	3.0	20.4	28.8	25.5	50.5	21.7	21.7	31.2
普及率 (B)/(A) (%)	69.3	28.9	2.7	100.8	16.9	0.1	93.9	41.3	54.3	3.8	99.4	5.2	88.8
(D)/(C) (%)	4.6	2.4	0.3	7.3	2.2	0.0	1.9	1.3	1.9	0.1	3.2	0.9	5.4
下水管敷延長 (km)	82	52	7	141	22	1	124	98	137	5	240	54	6,511
うち汚水管 (km)	82	52	7	141	22	1	124	98	137	5	240	54	5,589
うち雨水管 (km)													505
うち合流管 (km)													417
終末処理場 (箇所)	1	7	3	11	1	1	7	36	4	9	17	1	992
うち高級処理 (箇所)													927
計画処理能力 (m ³ /日)	6,629	1,675	255	8,559	980	5	5,720	4,430	3,460	1,085	8,975	8,300	448,051
現在処理能力 (m ³ /日)	5,700	1,675	255	7,630	980	5	5,720	4,430	3,406	1,085	8,921	8,300	352,813
雨天時 (m ³ /分)													355
現在最大処理水量 (m ³ /分)	2,905	1,157	177	4,239	588	2	10,724	3,103	4,444	901	8,448	7,732	519,567
年間平均処理水量 (m ³ /日)	2,441	795	76	3,312	453	1	3,115	2,310	3,306	559	6,268	6,268	294,883
年間総処理水量 (m ³)	898,830	290,283	27,865	1,216,978	165,880	416	1,137,497	937,304	1,341,626	174,090	2,453,020	1,880,239	134,343,223
うち汚水処理水量 (m ³)	898,830	290,283	27,865	1,216,978	165,880	416	1,137,497	937,304	1,341,626	174,090	1,880,239	1,880,239	112,778,535
うち雨水処理水量 (m ³)													21,564,688
年間有取水水量 (m ³)	827,949	229,548	28,445	1,085,942	139,855	416	841,088	937,304	1,341,626	130,501	2,409,431	941,906	81,602,699
汚泥処理 (m ³ /日)	17	8	1	26	2	18	20	13	12	6	31	55	2,431
汚泥処理 (含水率) (%)	79	98	99	98	98	98	98	98	98	98	98	98	98
年間総汚泥処分量 (m ³)	604,330	1,144	122	605,596	428	2,832	3,260	4,488	3,475	90	8,053	19,877	1,086,481
ポンプ場数 (箇所)	2			2									49
職員の定数 (人)	4	3	1	8	1	1	2	2	2	1	5	5	147
職員の定数 (人)													98
職員数計 (人)	4	3	1	8	1	1	2	2	2	1	5	5	245

観光施設事業（休養宿泊施設）

区分	越前町	高浜町	計
施設名	国民宿舎 かれい崎荘	国民宿舎 城山荘	
事業開始年月日	S47.7.8	S35.7.1	
法適用年月日	S47.7.8	S40.4.1	
適用区分	条例財務 非設置	条例財務 非設置	
管理者			
建物面積 (㎡)	—	3,261	3,261
総建設費 (千円)	—	636,067	636,067
施設面積 (㎡)	—	4,457	4,457
客室数 (室)	—	31	31
宿泊定員数 (人)	—	86	86
年間延泊者数 (人)	—	10,559	10,559
年間延休憩者数 (人)	—	10,963	10,963
利 用 状 況 計	—	21,522	21,522
一日平均宿泊者数 (人)	—	29	29
一日平均休憩者数 (人)	—	30	30
計	—	59	59
休憩利用者消費額(千円)	—	49,077	49,077
宿泊利用者消費額(千円)	—	85,916	85,916
宿 泊 料 其 他 料 休 憩 料	—	7,035	7,035
学生	—	6,510	6,510
その他	—	—	—
休憩料	—	1,575	1,575
職 員 数	—	—	—
損益勘定所屬職員 (人)	—	—	—
資本勘定所屬職員 (人)	—	—	—
職員数計 (人)	—	—	—

※越前町（かれい崎荘）・・・企業債の償還のみ

※高浜町（城山荘）・・・平成26年4月より指定管理者制度導入

港湾整備事業

区分	機械数		荷役機械		上屋		その他施設		職員数(人)		
	機械数(基)	年間取扱荷重量(t)	年間取扱荷重量(t)	年間使用料収入(千円)	棟数(棟)	面積(m ²)	年間取扱荷重量(t)	年間使用料収入(千円)	損益勘定	資本勘定	
敦賀市	-	-	-	-	2	2,836	16,617	14,851	3,757	-	-
計											

市場事業概要

区分	施設敷地面積(m ²)		積		倉庫		冷蔵庫		加工設備		関連商品売場		関連業者事務所		駐車場		管理事務所		その他		職員数(人)		
	卸売場	卸売場	買荷保管積込所	面積(m ²)	年間取扱荷重量(t)	面積(m ²)	年間取扱荷重量(t)	面積(m ²)	年間取扱荷重量(t)	面積(m ²)	年間取扱荷重量(t)	面積(m ²)	年間取扱荷重量(t)	面積(m ²)	年間取扱荷重量(t)	面積(m ²)	年間取扱荷重量(t)	面積(m ²)	年間取扱荷重量(t)	面積(m ²)	年間取扱荷重量(t)	面積(m ²)	年間取扱荷重量(t)
福井市	140,198	8,206	1,145	2,592	3,920	4,456	11,149	4,242	51,411	2,019	3,041	16											
計																							

宅地完成事業概要

(土地区画整理法に基づく造成)

区分	事業種類	箇所数	事業開始年月日	総事業費(千円)	総面積(m ²)	完成分		うち26年度完成分		職員数(人)		
						事業費(千円)	面積(m ²)	事業費(千円)	面積(m ²)	損益勘定	資本勘定	計
福井市	区画整理	6	S57.10.6	92,626,000	7,594,939	39,045,858	4,453,367	340,373	26,736	8	25	33
計		6		92,626,000	7,594,939	39,045,858	4,453,367	340,373	26,736	8	25	33

(土地区画整理法に基づかない造成)

区分	事業種類	箇所数	事業開始年月日	総事業費(千円)	総面積(m ²)	完成分		うち26年度完成分		職員数(人)		造成地26年度処分状況		
						事業費(千円)	面積(m ²)	事業費(千円)	面積(m ²)	損益勘定	資本勘定	計	売却面積(m ²)	売却代金(千円)
敦賀市	工業用地	1	H13.4.1	8,623,677	200,000	8,556,696	200,000	4		4				
鯖江市	住宅用地	1	S60.4.1	4,404,906	90,961	4,404,906	90,961					11,401	262,221	即納
あわら市	工業用地	1	H20.4.1	948,488	52,424	948,488	52,424					1,530	60,752	即納
美浜町	住宅用地、工業用地	2	H26.4.1	2,490,877	172,585									
若狭町	住宅用地	8	H3.4.1	5,201,023	188,487	4,933,172	173,987					2,124	46,205	分納
計		13		21,668,971	704,457	18,843,262	517,372			4		15,055	369,178	

駐車場事業概要

市町名	福井市				鯖江市							合計	
	大手	大手第2	本町通り地下	計	鯖江駅東	鯖江駅前	鯖江駅東第2	鯖江駅東第3	文化センター前	北鯖江駅前周辺	計		
駐車場名													
供用開始年月日	S52.3.23	H4.4.17	H8.12.25		S54.4.1	S62.8.1	H3.2.20	H15.4.1	H15.4.1	H15.4.1	H13.4.1		
構造	形式	立体式	地下式		広場式	広場式	広場式	広場式	広場式	広場式	広場式		
	搬入方式	自走式	併用式		自走式	自走式	自走式	自走式	自走式	自走式	自走式		
階層	地上5階	地下2階	地下2階										
使用面積 (㎡)	9,394	4,685	11,038	25,117	2,258	1,610	1,818	948	8,558	4,002	19,194	44,311	
収容台数 (台)	264	102	316	682	97	33	79	36	300	149	694	1,376	
営業時間	24時間	7:30~23:00	7:30~25:00		24時間	24時間	24時間	24時間	24時間	24時間	24時間		
料金	時間	196	194		300	100	300	300	300	300	300		
	ざめ				300	100	300	300	300	300	300		
	月ざめ	27,000	21,600	19,440							3,000		
	(普通)		16,200	16,200									
	夜間	7,950	10,800	12,960									
一日平均駐車台数 (台)	1,133	263	140	1,536	75	342	64	19	312	93	905	2,441	
職員数				0								0	
				0								0	
				0								0	
				0								0	

その他事業

区分	こしの国広域事務組合 ケーブルテレビ
事業開始年月日	H18. 10. 1
法適用年月日	H16. 4. 1
適用区分	条例財務
管理者	設置
施設の名称	こしの国ケーブルテレビ
事業許認可関係法令名	放送法
事業の内容	有線テレビジョン放送網の設置、 管理および運営に関すること
職員数（計）	（人） 4
損益勘定所屬職員	（人） 4
資本勘定所屬職員	（人） 0

5. 法適用企業の決算の状況

上水道事業（損益計算書）

区分	(単位：千円)									
	福井市	敦賀市	小浜市	大野市	勝山市	鯖江市	あわら市	越前市	坂井市	
総収益	5,515,628	1,038,687	489,230	155,585	498,765	1,238,683	744,965	2,023,417	1,739,009	
営業収益	4,642,208	1,038,687	489,100	155,585	498,761	1,227,604	744,965	2,023,378	1,738,009	
給水収益	4,189,478	897,918	405,902	79,477	352,206	1,201,605	532,772	1,854,770	1,586,834	
受託工事収益	3,757,692	897,094	391,517	76,691	340,985	1,144,360	502,478	1,746,526	1,403,024	
その他営業収益	25,374		96			6,546	406	15,672	4,744	
うち他会計負担金	406,412	824	14,289	2,786	11,221	50,699	29,888	92,572	179,066	
営業外収益	244,492		7,834	2,058	7,283	35,240	4,968	4,146	82,274	
受取利息及び配当金	452,730	140,769	83,198	76,108	146,555	25,999	212,193	168,608	151,175	
受託工事収益	17,065	1,928	799	560	976	2,249		3,442	4,007	
国庫（県）補助金		2,000		63,111	12,885		87,985	14,811		
他会計補助金	77,509	126,419	5,043	12,265	117,314	18,268	54,367	143,863	141,996	
長期前受金戻入	355,985		74,164		14,658					
資本費繰入収益										
雑収益	2,171	10,422	3,192	172	722	5,482	69,841	6,492	5,172	
総費用	4,652,898	912,116	430,180	143,320	456,194	1,552,879	1,144,494	1,874,310	1,789,226	
営業費用	3,958,590	901,337	401,793	140,990	454,622	1,536,363	736,961	1,672,138	1,758,162	
原水及び浄水費	3,559,343	762,722	353,125	132,314	393,295	1,472,343	696,669	1,611,214	1,674,670	
配水及び給水費	903,918	138,999	62,964		55,171	772,629	389,729	945,211	686,663	
受託工事費	400,408	68,836	33,868	41,403	40,686	92,667	45,936	102,324	295,483	
業務費	36,837		96	657		8,488		15,672	3,409	
総務費	240,709	38,849	7,299			69,992		79,415		
総係費	241,784	40,940	22,416	18,898	24,259	52,142	55,119	53,094	109,884	
減価償却費	1,636,026	431,452	225,872	70,464	272,498	385,153	204,422	399,570	589,986	
資産減耗費	99,661	43,646	610	892	681	91,238	1,463	15,928	9,245	
その他営業費用						34				
営業外費用	399,247	138,615	48,668	8,676	61,327	64,020	40,292	60,924	83,492	
支払利息	369,495	137,411	47,320	8,676	55,439	64,020	40,197	60,923	82,321	
企業債取扱諸費					10					
受託工事費	13,700									
繰延勘定償却	16,052				3,297					
その他営業外費用		1,204			2,581					
経常利益（または経常損失）	683,618	137,350	87,307	14,595	44,139	△ 308,759	8,004	351,240	△ 20,153	
特別利益	873,420		130		4	11,079		39	1,000	
うち他会計繰入金										
特別損失	694,308	10,779	28,387	2,330	1,572	16,516	407,533	202,172	11,064	
うち職員給与費	617,096	6,118	3,047	1,194	1,242	6,073	2,055	201,629	3,706	
純利益（または純損失）	862,730	126,571	59,050	12,265	42,571	△ 314,196	△ 399,529	149,107	△ 30,217	
前年度繰越利益剰余金	869	9,867	△ 9,569			△ 251,720	5,064		6,768	
(前年度繰越欠損金)										
当年度未処分利益剰余金	8,786,048	236,438	1,088,914	136,767	207,488	△ 391,027	459,261	2,521,653	123,372	
(当年度未処理欠損金)										

上水道事業（損益計算書）

区 分	永平寺町	南越前町	越前町	美浜町	高浜町	若狭町	芦原温泉 上水道財産区	計
総 収 益	424,632	573,444	284,390	154,402	262,139	167,090	163,561	15,473,627
経 常 収 益	424,484	573,444	284,390	154,402	262,139	167,090	163,561	14,587,807
営 業 収 益	292,936	181,647	155,954	104,915	190,059	130,736	156,021	12,313,230
給 水 収 益	274,722	175,105	155,892	104,726	184,732	125,954	154,398	11,435,896
受託工事収益	2,225					3,054	208	58,325
その他営業収益	15,989	6,542	62	189	5,327	1,728	1,415	819,009
うち他会計負担金	11,746	4,313			4,669	1,689	371	411,083
営 業 外 収 益	131,548	391,797	128,436	49,487	72,080	36,354	7,540	2,274,577
受取利息及び配当金	924		280	500	29	896	275	33,930
受託工事収益								
国庫（県）補助金								
他会計補助金	13,362	184,100	98,839	12,354	11,359	10,099		593,457
長期前受金戻入	116,890	206,217	29,305	34,871	58,866	25,058	7,042	1,522,890
資本費繰入収益								14,658
雑 収 益	372	1,480	12	1,762	1,826	301	223	109,642
総 費 用	348,881	574,845	269,200	150,759	240,363	139,429	152,659	14,811,753
経 常 費 用	345,079	574,198	268,750	149,618	236,933	138,469	149,988	13,423,991
営 業 費 用	300,598	531,233	218,370	137,097	229,162	116,463	149,988	12,338,606
原水及び浄水費	43,764	132,785	87,620	21,445	39,364	13,240	79,229	4,372,731
配水及び給水費	23,146	34,955	16,654	13,592	22,427	11,896	3,965	1,248,246
受託工事費	2,060					3,600	91	70,910
業 務 費			3,214					439,478
総 係 費	39,999	14,179	7,246	21,324	39,702	25,390	29,982	796,358
減価償却費	182,125	349,307	103,636	77,930	127,437	62,337	35,009	5,133,224
資産減耗費	9,504			2,806			777	276,451
その他営業費用		7			232		935	1,208
営 業 外 費 用	44,481	42,965	50,380	12,521	7,771	22,006		1,085,385
支 払 利 息	41,721	42,965	50,380	12,354		20,198		1,033,420
企業債取扱諸費								10
受託工事費								
繰延勘定償却	2,760							
その他営業外費用								
経常利益（または経常損失）	79,405	△ 754	15,640	4,784	25,206	28,621	13,573	1,163,816
特別利益	148							885,820
うち他会計繰入金								
特別損失	3,802	647	450	1,141	3,430	960	2,671	1,387,762
うち職員給与費		647	450	1,141	1,900	960		
純利益（または純損失）	75,751	△ 1,401	15,190	3,643	21,776	27,661	10,902	661,874
前年度繰越利益剰余金	39,244	314	24,309	278,743	165,813	39,179	61,225	370,106
（前年度繰越欠損金）								
当年度未処分利益剰余金	114,995	169,058	213,379	412,898	317,721	66,840	273,454	14,737,259
（当年度未処理欠損金）								

（単位：千円）

上水道事業（資本的収支に関する調）

（単位：千円）

区 分	福井市	敦賀市	小浜市	大野市	勝山市	鯖江市	あわら市	越前市	坂井市
企業債									
うち借換									
他会計出資金	900,000	254,500		18,700		140,000	81,000	27,300	501,400
他会計負担金	127,239		29,249	2,106			12,335	26,314	22,000
他会計借入金	53,078	2,270	2,700		13,423	5,445		1,708	1,770
他会計補助金							142		10,056
固定資産売却却代金	8,341								276
国庫（県）補助金	10,800		106,997	28,534				11,185	22,000
工事負担金		53,802	300	7,620	14,679	16,708	5,010	36,040	12,166
その他	91,374								50,000
資本的収入計	1,190,832	310,572	139,246	56,960	28,102	162,153	98,487	102,547	619,688
翌年度繰越充当財源									
前年度同意償収入分									
純計	1,190,832	310,572	139,246	56,960	28,102	162,153	98,487	102,547	619,688
建設改良費	2,154,748	402,093	183,136	101,091	52,596	275,594	138,701	342,656	684,356
うち職員給与費	105,026	15,632	20,580		3,819	11,325	3,731	15,007	26,941
企業債償還金	1,259,739	318,875	153,929	16,205	170,389	148,877	184,529	155,309	321,801
うち繰上償還					36,400				
他会計からの長期借入金返還額								7,500	
他会計への支出金									
その他	14,250								2,030
資本的支出計	3,414,487	735,218	337,065	117,296	222,985	424,471	323,230	505,465	1,008,187
不足額	2,223,655	424,646	197,819	60,336	194,883	262,318	224,743	402,918	388,499
過年度損益勘定留保資金									
当年度損益勘定留保資金	74,172	249,714		55,224	175,458	244,787	38,194	378,713	340,516
繰越利益剰余金処分額	1,393,122	61,515	195,856		19,425		176,607		
当年度利益剰余金処分額									
積立金取崩し額	622,428	100,000							
繰越工事資金									
その他	133,833	13,417	1,963	5,112		17,531	9,942	24,205	47,983
補てん財源計	2,223,655	424,646	197,819	60,336	194,883	262,318	224,743	402,918	388,499
補てん財源不足額									
補てん財源不足率（％）									
同意済未借入企業債									

上水道事業（資本的収支に関する調）

(単位：千円)

区分	永平寺町	南越前町	越前町	美浜町	高浜町	若狹町	芦原温泉 上水道財産区	計
企業債								
うち借換	44,000		10,400	63,800				2,041,100
他会計出資金								209,070
他会計負担金			2,824		803	4,268	510	98,972
他会計借入金							120	54,558
他会計補助金	44,240							8,617
固定資産売却却代金								249,088
国庫(県)補助金	6,031			25,100	17,106	21,335	310	150,648
工事負担金				2,784		1,209		152,023
その他			5,724		1,253		3,672	
資本的収入計	94,271		18,948	91,684	19,162	26,812	4,612	2,964,076
翌年度繰越充当財源								
前年度同意償収入分								
純計	94,271		18,948	91,684	19,162	26,812	4,612	2,964,076
建設改良費	195,419		20,351	95,962	46,875	80,271	41,321	4,815,170
うち職員給与費	11,981						11,212	225,254
企業債償還金	148,560	147,850	136,716	31,004		45,075		3,238,858
うち繰上償還								36,400
他会計からの長期借入金返還額								7,500
他会計への支出金								
その他	5,514							21,794
資本的支出計	349,493	147,850	157,067	126,966	46,875	125,346	41,321	8,083,322
不足額	255,222	147,850	138,119	35,282	27,713	98,534	36,709	5,119,246
過年度損益勘定留保資金								2,166,883
当年度損益勘定留保資金								1,909,751
繰越利益剰余金処分額							28,744	5,953
当年度利益剰余金処分額							5,953	
積立金取崩し額								767,503
繰越工事資金								
その他	9,866							
補てん財源計	255,222	147,850	138,119	35,282	27,713	98,534	2,012	269,156
補てん財源不足額								
補てん財源不足率(%)								
同意済未借入企業債								

上水道事業（貸借対照表）

（単位：千円）

区分	福井市	敦賀市	小浜市	大野市	勝山市	鯖江市	あわら市	越前市	坂井市
固定資産	38,459,837	10,909,432	6,518,688	1,364,499	5,778,248	9,467,838	3,316,790	9,781,036	12,746,265
土地	37,329,982	10,909,071	4,977,779	1,327,899	5,080,036	9,467,838	3,316,157	9,780,986	12,119,334
建物	1,612,683	390,122	87,613	17,087	57,703	370,012	43,847	249,542	197,201
減価償却累計額	75,263,881	19,302,123	8,569,185	2,636,185	9,633,326	16,733,753	8,122,182	18,475,547	23,883,602
建設仮勘定	39,661,666	8,783,174	3,686,126	1,325,405	4,610,993	7,642,684	4,852,872	8,944,103	11,961,469
無形固定資産	115,084	7,107	1,017	34,165	698,212	6,757	3,000	50	906
投資	329,855	61	1,515,643	2,435	34,165	6,757	3,000	50	626,025
流動資産	800,000	300	25,266	2,435	25,266	6,757	3,000	50	626,025
現金及び預金	5,684,299	1,306,384	495,560	773,607	834,452	1,405,852	232,706	2,228,444	2,312,308
未収金及び未収収益	5,359,142	1,199,233	491,683	768,370	764,500	1,290,860	177,729	1,979,114	1,936,100
貸倒引当金（△）	260,770	109,181	25,233	3,906	67,592	98,006	54,872	235,656	80,219
貯蔵品	61,535	2,404	23,338	1,331	23	1,841	1,841	2,814	5,126
短期有価証券	7,610	374	1,882	1,331	1,633	16,960	105	1,130	1,130
繰延資産	44,144,136	12,215,816	7,014,248	2,138,106	6,618,072	10,873,690	3,549,496	12,009,480	15,058,573
資産合計	16,112,197	5,258,971	1,816,136	368,290	2,365,521	3,174,426	1,662,411	2,584,630	3,816,576
建設改良等の財源に充てるための企業債	14,810,982	5,255,596	1,872,989	367,156	2,365,521	2,955,966	1,662,411	2,205,401	3,643,685
その他の企業債									
再建債									
長期借入金									
引当金	1,301,215	3,075	3,147	1,134		218,460		7,500	171,291
リース債務									
その他									
流動負債	2,938,847	379,783	199,825	22,793	163,125	297,116	319,697	615,625	1,600
建設改良等の財源に充てるための企業債	1,297,918	333,347	145,087	18,280	137,693	160,039	184,897	164,927	697,003
その他の企業債									
長期借入金									
引当金	48,622	7,542	3,431	2,693	1,356	5,631	1,774	7,500	5,839
リース債務									
一時借入金				1,214					
未払金及び未払費用	1,156,085	25,100	48,420	543	23,326	129,425	84,223	306,819	342,533
前受金及び前受収益	7,396					1,929		126,877	4,389
その他	428,826	13,794	1,200	63	750				
繰延収益	7,121,504	3,265,015	2,702,600	216,064	2,880,579	599,423	832,243	3,461,217	3,280,925
繰上り	26,172,548	8,903,769	4,778,561	607,147	5,409,225	4,070,965	2,814,351	6,661,472	7,794,504
繰下り	1,241,995	2,227,718	988,286	1,326,964	449,989	2,187,861	265,101	2,307,696	6,828,805
繰下り	1,809,835	36,752	83,504		449,989	37,930	48,766		578,743
固有資本（引継資本）	1,915,331	54,147	435,381	1,292,725	758,858	1,900,091	13,029	508,251	576,991
繰上り資本	3,516,829	2,136,819	469,401	34,239	249,840	249,840	203,306	1,799,445	5,673,071
繰上り資本（造成資本）	10,729,593	1,084,329	1,247,401	203,995	470,044	4,614,864	470,044	3,040,312	435,264
繰下り資本	58,973	170,762	121,614	65,426	758,858	4,720,091	1,633	364,162	22,903
繰下り資本	57,127	103,028	38,870	31,440		4,231,089			
国庫（県）補助金	1,846	67,734	75,103	33,986					
工事費負担金	10,670,620	913,567	1,125,787	1,385,569	758,858	△ 105,227	488,411	364,162	22,903
その他	1,037,000	227,945		1,802	145,000		9,150	2,676,150	412,361
利益剰余金	200,000	449,184	36,873	136,767	126,630	285,000	459,261	154,497	178,560
利益積立金	647,572								
建設改良積立金									
その他積立金									
当年度未処分利益剰余金	8,786,048	236,438	1,088,914	12,265	207,488	391,027	2,521,653		110,429
当年度未処分利益剰余金のうち当年度純利益	862,730	126,571	59,050	12,265	42,571	314,196	399,529	149,107	123,372
うち当年度純利益									
うち当年度純損失									
合計	17,971,588	3,312,047	2,235,687	1,530,959	1,208,847	314,196	399,529	5,348,008	30,217
負債・資本合計	44,144,136	12,215,816	7,014,248	2,138,106	6,618,072	10,873,690	3,549,496	12,009,480	7,264,069
負債									
資本									
不良債権									
実質資金不足額									

上水道事業（貸借対照表）

（単位：千円）

区分	永平寺町	南越前町	越前町	美浜町	高浜町	若狭町	芦原温泉 上水道財産区	計
固定資産	3,209,515	3,755,981	3,190,867	1,870,495	3,330,508	2,254,842	1,069,157	117,023,998
有形固定資産	3,209,515	3,755,981	3,190,867	1,870,495	3,324,778	2,249,033	1,048,946	112,958,697
土地	42,151	35,170	35,170	55,300	168,208	81,743	145,535	3,553,917
建物	7,019,134	6,058,785	4,751,112	3,223,576	6,425,769	3,522,145	1,646,270	215,266,607
減価償却累計額	3,952,077	2,302,804	1,599,808	1,424,137	3,600,563	1,744,187	751,351	106,843,419
建設仮勘定	100,307	4,393	4,393	15,756	331,364	389,332	8,492	981,592
無形固定資産				5,730		5,809	213	2,591,277
投資							19,988	1,474,024
流動資産	852,650	256,027	218,062	421,579	849,490	935,376	226,489	19,033,285
現金及び預金	830,745	251,811	84,960	402,699	776,471	896,657	202,168	17,412,242
未収金及び未収収益	18,116	4,209	133,156	18,244	68,739	38,279	23,584	1,239,762
貸倒引当金(△)		7	54	20				
貯蔵品	179				5,180	36	737	39,971
短期有価証券								300,735
繰延資産	1,850							7,222
資産合計	4,064,015	4,012,008	3,408,929	2,292,074	4,179,998	3,190,218	1,295,646	136,064,505
負債	1,594,407	1,468,432	2,133,059	734,249	935,796	935,796	8,076	44,093,177
建設改良等の財源に充てるための企業債	1,515,754	1,468,432	2,133,059	734,249	837,022	837,022	8,076	41,828,223
その他の企業債								
再建債								
長期借入金								
引当金	78,653					98,774	8,076	7,500
リース債務								2,251,273
その他								4,281
流動負債	395,853	172,562	150,280	51,492	69,726	122,993	14,955	6,611,665
建設改良等の財源に充てるための企業債	145,631	151,354	139,928	33,453	46,917	46,917	14,955	3,303,710
その他の企業債								
長期借入金								
引当金	3,737		428		1,950	960		7,500
リース債務								93,465
一時借入金	189,098	21,198	9,924	16,415	45,631	2,456	11,635	2,412,831
未払金及び未払費用	57,387	10		15	22,145	72,650	19	9,407
前受金及び前受収益								781,886
その他	1,201,771	1,386,204	737,878	850,888	1,343,077	895,317	129,509	30,904,214
繰延収益	3,192,031	3,027,198	3,021,217	1,636,629	1,412,803	1,954,096	152,540	81,609,056
負債合計	276,578	808,870	166,877	173,847	2,238,392	629,125	677,370	28,785,474
資本	276,578	808,870	166,877	173,847	2,226,724	677,370	677,370	7,208,908
固有資本(引継資本金)								
再評価補入資本金								
繰入資本金								
組入資本金(造成資本金)								
剰余金	595,406	175,940	220,835	481,598	11,668	430,363	7,293,186	14,293,380
国庫(県)補助金		5,298	7,456			198,762		25,659,975
工事負担金		1,416	413			606,997		5,911,079
再評価積立金						190,906		918,272
その他						4,301		4,346,356
利益剰余金	595,406	3,882	2,343	481,598	69,989	412,091	2,870	646,451
減価積立金	86,100	170,642	213,379	68,700	391,521	67,172	425,163	19,748,896
利益積立金		1,584						1,978,310
建設改良積立金	394,311				2,800	278,079	24,121	506,661
その他積立金					71,000		127,588	2,526,666
当年度未処分利益剰余金	114,995	169,058	213,379	412,898	317,721	66,840	273,454	15,128,286
当年度未処分純利益	75,751	1,401	15,190	3,643	21,776	27,661	10,902	391,027
うち当年度純損失								1,407,217
うち当年度純損失								745,343
資本合計	871,984	984,810	387,712	655,445	2,767,195	1,236,122	1,143,106	54,455,449
負債・資本合計	4,064,015	4,012,008	3,408,929	2,292,074	4,179,998	3,190,218	1,295,646	136,064,505
不良債務								
実質資金不足額								

上水道事業経営分析

区分	福井市	敦賀市	小浜市	大野市	勝山市	鯖江市	あわら市	越前市	坂井市
自己資本構成比率 (資本合計+繰延収益)÷(負債資本合計) (%)	56.8	53.8	70.4	81.7	61.8	68.1	44.2	73.4	70.0
固定資産対長期資本比率 (%)	93.3	92.2	95.7	64.5	89.5	89.5	102.7	85.8	88.8
固定資産÷(資本合計+固定負債+繰延収益) (%)	193.4	344.0	248.0	3,394.1	511.5	473.2	72.8	362.0	331.8
流動比率 流動資産÷流動負債 (%)	118.5	113.9	113.7	108.6	109.3	79.8	65.1	108.0	98.3
総収支比率 総収益÷総費用 (%)	117.3	115.2	121.7	110.4	109.7	79.9	101.1	121.0	98.9
経常収支比率 経常収益÷経常費用 (%)	118.2	117.7	114.9	60.4	89.6	81.6	76.4	115.3	94.7
営業収支比率 (営業収益-受託工事収益)÷(営業費用-受託工事費用) (%)									
企業償還元金対料金収入比率 (%)	33.5	35.5	39.3	21.1	50.0	13.0	36.7	8.9	22.9
企業償還元金÷料金収入 (%)									
企業債利息対料金収入比率 (%)	9.8	15.3	12.1	11.3	16.3	5.6	8.0	3.5	5.9
企業債利息÷料金収入 (%)									
企業債元利償還金対料金収入比率 (%)	43.4	50.9	51.4	32.4	66.2	18.6	44.7	12.4	28.8
企業債元利償還金÷料金収入 (%)									
職員給与対料金収入比率 (%)	30.8	11.2	6.0	41.1	4.5	8.8	5.2	17.4	4.1
職員給与÷料金収入 (%)									
累積欠損金比率 累積欠損金÷(営業収益-受託工事収益) (%)			2.4			21.1			
不良債務比率 不良債務÷(営業収益-受託工事収益) (%)									
負荷率 一日平均配水量÷一日最大配水量 (%)	88.5	74.6	86.6	68.7	58.4	86.1	86.9	82.6	89.7
施設利用率 一日平均配水量÷一日配水能力 (%)	57.8	46.5	58.5	35.8	48.5	45.1	46.1	56.1	62.1
最大稼働率 一日最大配水量÷一日配水能力 (%)	65.3	62.3	67.6	52.2	83.0	52.4	53.1	67.9	69.2
配水管使用効率 総配水量÷導送配水管延長 (m3/m)	0.2	0.3	0.1	0.1	0.1	0.1	0.1	0.1	0.1
供給単価 給水収益÷年間総有収水量 (円/m3)	117.2	91.9	132.2	233.8	140.7	145.2	150.6	199.7	126.7
給水原価 (経常費用-(受託工事費+附帯事業費+材料及び 不用品売却原価)-長期前受金戻入)÷年間総有収水量 (円/m3)	111.2	79.4	110.6	390.5	139.2	191.5	204.6	172.9	145.6
職員一人当たり給水人口 (人)	3,812	4,087	6,174	1,200	11,183	6,898	6,553	6,226	11,636
職員一人当たり給水量 (千m3)	471	610	740	82	1,212	788	834	673	1,384
年間総有収水量÷損益勘定所屬職員数 (千円)	1,157,155	100,650	23,651	31,524	15,232	100,530	26,019	304,630	57,303
(参考) 職員給与と費(特別損失の職員給与と費含む)									

上水道事業経営分析

区分	永平寺町	南越前町	越前町	美浜町	高浜町	若狭町	芦原町上水道財産区	計
自己資本構成比率 (資本合計+繰延収益)÷(負債資本合計) (%)		59.1	33.0	65.7	98.3	66.8	98.2	62.7
固定資産対長期資本比率 (%)	87.5	97.8	97.9	83.5	81.0	73.5	83.5	90.4
固定資産÷(資本合計+固定負債+繰延収益) (%)	215.4	148.4	145.1	818.7	1,218.3	760.6	1,514.5	287.9
流動比率 流動資産÷流動負債 (%)	121.7	99.8	105.6	102.4	109.1	119.8	107.1	104.5
総収支比率 総収益÷総費用 (%)	123.0	99.9	105.8	103.2	110.6	120.7	109.0	108.7
経常収支比率 経常収益÷経常費用 (%)	97.4	34.2	71.4	76.5	82.9	113.1	103.9	99.9
営業収支比率 (営業収益-受託工事収益)÷(営業費用-受託工事費用) (%)	54.1	84.4	87.7	29.6		35.8		28.3
企業償還元金対料金収入比率 企業償還元金÷料金収入 (%)	15.2	24.5	32.3	11.8		16.0		9.0
企業償還元金対料金収入比率 企業償還元金対料金収入 (%)	69.3	109.0	120.0	41.4		51.8		37.4
職員給与対料金収入比率 職員給与÷料金収入 (%)	7.5	6.0	4.2	20.2	16.2	13.9	12.7	17.0
累積欠損金÷(営業収益-受託工事収益) (%)								
不良債務比率 不良債務÷(営業収益-受託工事収益) (%)								
負荷率 一日平均配水量÷一日最大配水量 (%)	67.8	67.1	64.1	68.3	77.0	75.1	67.1	82.0
施設利用率 一日平均配水量÷一日配水能力 (%)	57.9	86.4	72.1	48.4	38.3	64.1	23.5	53.3
最大稼働率 一日最大配水量÷一日配水能力 (%)	85.4	128.9	112.5	70.8	49.8	85.3	35.0	65.0
配水管使用効率 総配水量÷導送配水管延長 (m3/m)	0.2	0.1	0.4	0.1	1.0	0.1	0.4	0.2
供給単価 給水収益÷年間総有収水量 (円/m3)	107.6	148.9	137.5	120.8	112.0	143.0	133.9	130.0
給水原価 (経常費用-(受託工事費+附帯事業費+材料及び 不用品売却原価)-長期前受金戻入)÷年間総有収水量 (円/m3)	88.5	312.9	211.2	132.3	108.0	124.6	123.9	134.5
職員一人当たり給水人口 (人)	6,384	5,450	10,364	2,251	3,424	3,552	998	4,885
職員一人当たり給水量 (千m3)	851	588	1,134	289	550	441	384	603
(参考)職員給与と費(特別損失の職員給与と費含む) (千円)	20,728	10,481	6,591	21,158	29,900	17,483	19,620	1,942,655

工業用水道事業（損益計算書）

区	分	あわら市	越前市	若狭町	計
総	収 益	10,973	48,131	41,259	100,363
経	常 業 収 益	10,972	48,131	41,259	100,362
営	業 収 益	10,220	37,392	25,328	72,940
	給水収益	10,220	37,392	25,328	72,940
	受託工事収益				
	その他営業収益				
	うち他会計負担金				
営	業 外 収 益	753	10,739	15,931	27,423
	受取利息及び配当金	4	348	180	532
	国庫（県）補助金				
	他会計補助金	300	8,333	8,633	8,633
	長期前受金戻入		2,049	15,652	17,701
	資本費繰入収益				
	雑 収 益	449	9	99	557
総	費 用	10,904	54,156	37,243	102,303
経	常 業 費 用	10,383	42,666	36,761	89,810
営	業 費 用	10,383	34,944	35,699	81,026
	原水及び浄水費	921	16,716	2,453	20,090
	配水及び給水費	447		490	937
	受託工事費				
	業 務 費 用	8,332	7,612	7,449	23,393
	総 係 費 用	683	9,432	25,307	35,422
	資産減耗費		1,184		1,184
	その他営業費用			1,062	8,784
営	業 外 費 用		7,722		7,722
	支 払 利 息		7,722		7,722
	うち企業債利息				
	企業債取扱諸費				
	受託工事費				
	繰延勘定償却				
	その他営業外費用				
経	常利益（または経常損失）	589	5,465	4,498	10,552
特	別利益				
	うち他会計繰入金				
特	別損失	521	11,490	482	12,493
	うち職員給与費	521	11,490	482	12,493
純	利益（または純損失）	69	△ 6,025	4,016	-1,940
前	年度繰越利益剰余金	15,997		20,994	36,991
当	年度繰越利益剰余金	16,066	58,557	25,010	99,633
	（当年度未処理欠損金）				

工業用水道事業（資本的収支に関する調）

区	分	あわら市	越前市	若狭町	計
企	業 債		30,000		30,000
他	会 計 出 資 金		1,364	5,284	6,648
他	会 計 負 担 金		6,991		6,991
他	会 計 借 入 金				
他	会 計 補 助 金				
固	定資産売却代金				
国	庫（県）補助金			12,041	12,041
工	事 負 担 金		7,500		7,500
そ	の 他				
資	本 的 収 入 計		45,855	17,325	63,180
翌	年 度 繰 越 充 当 財 源				
前	年 度 同 意 債 収 入 分				
純	計		45,855	17,325	63,180
建	設 改 良 費		46,528	17,325	63,853
う	ち職員給与費		8,773		8,773
企	業 債 償 還 金		6,991		6,991
他	会 計 からの長期借入金返還額				
他	会 計 への 支 出 金				
そ	の 他				
資	本 的 支 出 計		53,519	17,325	70,844
不	足 額（△）		7,664		7,664
過	年 度 繰 越 勘 定 留 保 資 金				
当	年 度 繰 越 勘 定 留 保 資 金				
繰	越利益剰余金処分額				
当	年 度 繰 越 利 益 剰 余 金 処 分 額		4,868		4,868
積	立 金 取 消 し 額				
繰	越 工 事 費 金				
そ	の 他		2,796		2,796
補	て ん 財 源 計		7,664		7,664
補	て ん 財 源 不 足 額				
補	て ん 財 源 不 足 率（％）				

工業用水道事業（貸借対照表）

区	分	あわら市	越前市	若狭町	計
固定有形資産	資産	7,638	656,522	826,420	1,490,580
土地	地	7,638	641,522	826,420	1,475,580
減価償却累計額(△)		34,684	2,806	31,893	34,699
建設仮勘定		27,046	216,981	265,240	509,267
無形資産			498,213	318,408	816,621
流動資産		26,830	15,000		15,000
現金及び預金		172,644	172,644	190,169	389,643
未収金及び未収収益		25,893	167,349	188,067	381,309
貸倒引当金(△)		937	5,295	2,102	8,334
貯蔵品					
短期有価証券					
繰延資産		34,468	829,166	1,016,589	1,880,223
固定負債		462,101		51,137	513,238
建設改良等の財源に充てるための企業債		442,834			442,834
その他の企業債					
再建債					
長期借入金					
引当金					
リース債務			19,267	51,137	70,404
その他の負債					
流動負債		1,062	40,077	1,168	42,307
建設改良等の財源に充てるための企業債			8,875		8,875
その他の企業債					
長期借入金					
引当金		553	1,148		1,701
リース債務					
一時借入金					
未払金及び未払費用		509	30,054	1,168	31,731
前受金及び前受収益					
その他の負債					
繰延収益			35,571	286,454	322,025
負債合計		1,062	537,749	338,759	877,570
資本			175,796	465,865	641,661
固有資本(引継資本)					
再評価組入資本			20,749	390,681	411,430
繰入資本(造成資本)			155,047	75,184	230,231
剰余金		33,406	115,621	211,965	360,992
資本剰余金			1,453	175,356	176,809
国庫(県)補助金				147,344	147,344
工事負担金				28,012	28,012
再評価積立金					
その他の積立金					
利益剰余金		33,406	1,453	1,453	1,453
減価積立金		7,340	114,168	36,609	184,183
利益積立金		10,000	26,646	2,887	11,781
建設改良積立金			24,524	8,712	33,236
その他積立金					
当年度未処理欠損金		16,066	58,557	25,010	99,633
前年度未処理欠損金					
うち当年度純損失		69		4,016	4,085
うち前年度純損失					
資本合計		33,406	291,417	677,830	1,002,653
負債・資本合計		34,468	829,166	1,016,589	1,880,223
不良債権					
実質資金不足額					

区	分	あわら市	越前市	若狭町	計
自己資本構成比率	(%)	96.9	39.4	94.9	70.5
(資本合計+繰延収益)÷(負債資本合計)					
固定資産対長期資本比率	(%)				
固定資産÷(資本合計+固定負債+繰延収益)		22.9	83.2	81.4	81.1
流動比率	(%)				
流動資産÷流動負債		2,526.4	430.8	16,281.6	921.0
総収支比率	(%)				
総収益÷総費用		100.6	88.9	110.8	98.1
経常収支比率	(%)				
経常収益÷経常費用		105.7	112.8	112.2	111.7
営業収支比率	(%)				
(営業収益-受託工事収益)÷(営業費用-受託工事費用)		98.4	107.0	70.9	90.0
企業償還元金対料金収入比率	(%)				
企業償還元金÷料金収入		18.7			9.6
企業債利息対料金収入比率	(%)				
企業債利息÷料金収入		20.7			10.6
職員給与対料金収入比率	(%)				
職員給与÷(特別損失のうち職員給与を含む)÷料金収入		75.2	52.3	27.5	46.9
累積欠損金比率	(%)				
累積欠損金÷(営業収益-受託工事収益)					
不良債務比率	(%)				
不良債務÷(営業収益-受託工事収益)					
供給単価	(円/m3)				
給水収益÷有収水量(計量分)		28.2	24.8	151.7	35.8
給水収益÷有収水量(料金算定分)		14.0	17.4	37.6	20.6
給水原価	(円/m3)				
費用合計÷有収水量(計量分)		3.1	5.0	11.9	5.3
費用合計÷有収水量(料金算定分)		1.6	3.5	3.0	3.0
(参考) 職員給与と費(特別損失の職員給与を含む)(千円)		7,690	19,558	6,958	34,206

工業用水道事業経営分析

(単位：%)

ガス事業（損益計算書）

区 分	福井市	計
総 収 益	3,583,003	3,583,003
経 常 収 益	3,572,939	3,572,939
営 業 収 益	3,545,283	3,545,283
方 器 具 販 売 収 益	3,468,505	3,468,505
受 託 工 事 収 益	68,340	68,340
そ の 他	7,674	7,674
営 業 外 収 益	764	764
受 取 利 息 及 び 配 当 金	27,656	27,656
国 庫 (県) 補 助 金	1,084	1,084
他 会 計 補 助 金	1,950	1,950
長 期 前 受 金	21,561	21,561
資 本 費 繰 入 収 益		
雑 収 益	3,061	3,061
総 費 用	3,224,121	3,224,121
経 常 費 用	3,089,081	3,089,081
営 業 費 用	2,956,454	2,956,454
売 上 原 価	1,873,622	1,873,622
供 給 販 売 費	895,926	895,926
一 般 管 理 費	87,780	87,780
器 具 販 売 費	68,492	68,492
受 託 工 事 費	7,439	7,439
そ の 他 営 業 費 用	23,195	23,195
(減 価 償 却 費)	503,484	503,484
営 業 外 費 用	132,627	132,627
支 払 利 息	120,870	120,870
う ち 企 業 債 利 息	115,670	115,670
企 業 債 取 扱 諸 費		
受 託 工 事 費		
繰 延 勘 定 償 却	10,718	10,718
そ の 他 営 業 外 費 用	1,039	1,039
経 常 利 益 (ま た は 経 常 損 失)	483,858	483,858
特 別 利 益	10,064	10,064
う ち 他 会 計 繰 入 金		
特 別 損 失	135,040	135,040
う ち 職 員 給 与 費	93,879	93,879
純 利 益 (ま た は 純 損 失)	358,882	358,882
前 年 度 繰 越 利 益 剰 余 金	△ 1,380,235	△ 1,380,235
(前 年 度 繰 越 欠 損 金)		
当 年 度 未 処 分 利 益 剰 余 金	△ 863,218	△ 863,218
(当 年 度 未 処 理 欠 損 金)		

ガス事業（資本的収支に関する調）

区 分	福井市	計
企 業 債		
他 会 計 出 資 金	370,000	370,000
他 会 計 負 担 金		
他 会 計 借 入 金		
他 会 計 補 助 金		
固 定 資 産 売 却 代 金		
国 庫 (県) 補 助 金	13,475	13,475
工 事 負 担 金		
そ の 他		
資 本 的 収 入 計	383,475	383,475
翌 年 度 繰 越 充 当 財 源		
前 年 度 同 意 償 収 入 分		
純 計	383,475	383,475
建 設 改 良 費	479,316	479,316
う ち 職 員 給 与 費	70,861	70,861
企 業 債 償 還 金	582,236	582,236
他 会 計 からの 長 期 借 入 金 返 還 額		
他 会 計 への 支 出 金		
そ の 他		
資 本 的 支 出 計	1,061,552	1,061,552
不 足 額 (△)	678,077	678,077
過 年 度 損 益 勘 定 留 保 資 金	648,189	648,189
当 年 度 損 益 勘 定 留 保 資 金		
繰 越 利 益 剰 余 金 処 分 額		
当 年 度 利 益 剰 余 金 処 分 額		
積 立 金 取 崩 し 額		
繰 越 工 事 資 金		
そ の 他	29,888	29,888
補 て ん 財 源 計	678,077	678,077
補 て ん 財 源 不 足 額		
補 て ん 財 源 不 足 率 (%)		

ガス事業（貸借対照表）

区 分	福 井 市	計
固定資産	5,136,084	5,136,084
有形固定資産	5,136,084	5,136,084
土地	261,108	261,108
建物	22,972,697	22,972,697
減価償却累計額(△)	18,150,270	18,150,270
建設仮勘定	52,549	52,549
無形固定資産		
投資		
流動資産	1,868,578	1,868,578
現金及び預金	1,187,607	1,187,607
未収金及び未収収益	671,583	671,583
買倒引当金(△)	46,435	46,435
貯蔵品	55,663	55,663
短期有価証券		
繰延資産	7,972	7,972
資産合計	7,012,634	7,012,634
固定負債	6,311,226	6,311,226
建設改良等の財源に充てるための企業債	5,344,365	5,344,365
その他の企業債		
再建債		
他会計借入金		
長期借入金	800,000	800,000
引当金	166,861	166,861
リース債務		
その他の負債		
流動負債	1,072,304	1,072,304
建設改良等の財源に充てるための企業債	546,392	546,392
その他の企業債		
長期借入金		
引当金	22,142	22,142
リース債務		
時借入金		
未払金及び未払費用	496,293	496,293
前受金及び前受収益	30	30
その他	7,447	7,447
繰上収益	243,233	243,233
負債合計	7,626,763	7,626,763
資本	1,437	1,437
固有資本(引継資本)	1,437	1,437
再評価組入資本		
繰入資本		
繰入資本(造成資本)		
剰余金	△ 615,566	△ 615,566
資本剰余金	247,652	247,652
国庫(県)補助金		
工事負担金		
再評価積立金		
その他の	247,652	247,652
利益剰余金	△ 863,218	△ 863,218
減価積立金		
利益積立金		
建設改良積立金		
その他積立金		
当年度未処分利益剰余金	863,218	863,218
当年度未処理欠損金(△)	358,882	358,882
うち当年度純利益		
うち当年度純損失(△)		
資本合計	△ 614,129	△ 614,129
負債・資本合計	7,012,634	7,012,634
不良債務		
実質資金不足額		

(単位：千円)

ガス事業経営分析

区 分	福 井 市	計
自己資本構成比率		
(資本合計＋繰延収益)÷(負債資本合計)	△ 5.3	△ 5.3
固定資産対長期資本比率		
(%)		
固定資産÷(資本合計＋固定負債＋繰延収益)	86.5	86.5
流動比率		
(%)		
流動資産÷流動負債	174.3	174.3
総収支比率		
(%)		
総収益÷総費用	111.1	111.1
経常収支比率		
(%)		
経常収益÷経常費用	115.7	115.7
営業収支比率		
(%)		
(営業収益－受託工事収益)÷(営業費用－受託工事費用)	120.0	120.0
企業価値還元率		
(%)		
企業価値還元率÷料金収入	16.8	16.8
企業価値還元率÷料金収入		
(%)		
企業価値還元率÷料金収入	3.3	3.3
職員給与と費対料金収入比率		
(%)		
職員給与と費(特別損失のうちの職員給与と費含む)÷料金収入	8.9	8.9
累積欠損金比率		
(%)		
累積欠損金÷(営業収益－受託工事収益)	24.4	24.4
不良債務比率		
(%)		
不良債務÷(営業収益－受託工事収益)		
(参考)職員給与と費(特別損失のうちの職員給与と費含む)(千円)	310,396	310,396

病院事業（損益計算書）

(単位：千円)

区分	敦賀市		坂井市		越前町		若狭町		公立小浜病院組合		公立丹南病院組合		計
	市立敦賀病院	市立三国病院	国保織田病院	国保上中病院	公立小浜病院	レイクヒルズ美方病院	公立丹南病院	公立丹南病院					
総収益	7,631,425	1,773,060	275,532	680,629	7,642,788	990,085	4,477,672	23,471,191					
経常収益	7,575,124	1,762,359	275,532	680,629	7,642,788	990,085	4,477,672	23,404,189					
入院収益	6,529,389	1,547,793	36,294	560,741	6,152,301	669,321	4,226,121	19,721,960					
外来収益	6,527,254	767,529		299,953	3,983,214	467,842	2,237,167	14,282,959					
その他医業収益	3,935,689	627,751		228,764	1,754,742	174,783	1,611,003	8,332,732					
うち他会計負担金	1,985,907	152,513	36,294	32,024	414,345	26,696	377,951	3,025,730					
医業外収益	261,331	77,376	36,294	14,600	159,371		185,295	734,267					
受取利息及び配当金	1,045,735	214,566	239,238	119,888	1,490,487	320,764	251,551	3,682,229					
看護学院収益	331	26	25	397			460	1,239					
国庫(県)補助金	327,596				15,830			15,830					
他会計補助金	180,678	4,682		19,143	41,767		172	369,535					
長期前受金戻入	173,603	198,720	58,081	83,168	79,278	231,381	6,163	289,944					
資本費繰入収益	304,631	1,787	30,770	9,364	353,090	23,502	36,512	1,134,555					
その他医業外収益	58,896	9,351	150,362	7,816	643,252	3,104	87,942	490,356					
費用	7,551,470	1,990,538	300,331	724,434	8,317,865	1,113,993	4,643,720	24,642,351					
経常費用	7,339,658	1,909,120	300,331	706,352	8,072,884	1,076,885	4,642,707	24,047,907					
職員給与費	6,970,773	1,807,109	132,447	683,527	6,908,216	1,018,791	4,584,974	22,105,837					
材料費	3,347,356	884,648		446,725	3,444,319	585,061	2,183	8,710,292					
減価償却費	1,540,471	275,702		101,163	1,256,525	130,373		3,304,234					
その他医業費用	593,358	183,990	89,527	35,934	686,371	77,256	475,978	2,142,414					
医業外費用	1,489,588	462,769	42,920	99,705	1,521,001	226,101	4,106,813	7,948,897					
支払利息	368,885	102,011	167,884	22,825	1,164,668	58,064	57,733	1,942,070					
看護学院費	133,088	57,747	17,884	5,400	219,249	31,232	34,153	498,753					
企業債取扱諸費								119,361					
繰延勘定償却	5,306				31,343	4,728	8,500	49,877					
その他医業外費用	230,491	44,264	150,000	17,425	794,715	22,104	15,080	1,274,079					
経常利益(または経常損失)	233,331	△ 146,761	△ 24,799	△ 25,723	△ 430,096	△ 86,770	△ 165,035	△ 645,853					
特別利益	58,436	10,701						69,137					
うち他会計繰入金													
特別損失	211,812	81,418		18,082	244,981	37,138	1,013	594,444					
うち職員給与				18,082	244,981	37,138		300,201					
純利益(または純損失)	79,955	△ 217,478	△ 24,799	△ 43,805	△ 675,077	△ 123,908	△ 166,048	△ 1,171,160					
前年度繰越利益剰余金		△ 1,956,970	120,217	△ 35,960	△ 4,700,360	△ 1,634,227	△ 1,233,551	△ 9,440,851					
(前年度繰越欠損金)													
当年度未処分利益剰余金	△ 1,360,833	△ 2,174,448	95,418	△ 79,765	△ 1,675,876	△ 967,345	△ 1,399,599	△ 7,562,448					
(当年度未処理欠損金)													

病院事業（資本的収支に関する調）

（単位：千円）

区分	敦賀市 市立敦賀病院	坂井市 市立三国病院	越前町 国保織田病院	若狭町 国保上中病院	公立小浜病院組合		公立丹南病院組合 公立丹南病院	計
					公立小浜病院	レイクヒルズ美方病院		
企業債	321,800	134,000	99,900			58,700	44,000	664,800
他会計出資金		119,222						119,222
他会計負担金	269,489		55,037				195,998	523,524
他会計借入金				201,656				201,656
他会計補助金								
固定資産売却代金	131,897		294,554			84,795	81,000	688,582
国庫（県）補助金								
工事負担金	4,800					15,075		19,875
その他								
資本的収入計	727,986	253,222	489,491	201,656		158,570	320,998	2,257,659
翌年度繰越充当財源			233,883	161,161				395,044
前年度同意償収入分								
純計	727,986	253,222	255,608	40,495		158,570	320,998	1,862,615
建設改良費	660,641	139,556	232,455	77,072		157,260	125,950	1,498,670
うち職員給与費								
企業債償還金	401,704	205,646	56,226	19,706		531,158	807,581	2,084,798
他会計からの長期借入金返還額	140,000							140,000
他会計への支出金								
その他	32,850					26,406		59,256
資本的支出計	1,235,195	345,202	288,681	96,778		714,824	933,531	3,782,724
不足額	507,209	91,980	33,073	56,283		556,254	612,533	1,920,109
過年度損益勘定留保資金	474,359	91,239	33,073	9,286		550,886	612,533	1,771,376
当年度損益勘定留保資金								
繰越利益剰余金処分額								
当年度利益剰余金処分額				45,000				45,000
積立金取崩し額								
繰越工事資金	32,850	741		1,997		5,368		103,733
その他								
補てん財源計	507,209	91,980	33,073	56,283		556,254	612,533	1,920,109
補てん財源不足額								
補てん財源不足率（％）								
許可済未借入企業債								

病院事業（貸借対照表）

（単位：千円）

区分	敦賀市	坂井市	越前町	若狭町	公立小浜病院組合 公立小浜病院 ライオン美万病院	公立丹南病院組合	計
固定資産	8,646,683	3,159,692	1,382,573	764,482	14,366,804	6,173,662	34,483,896
有形固定資産	8,383,569	3,139,679	1,382,466	764,407	13,788,944	6,165,162	33,624,227
土地	665,676	48,608	32,430	13,110	1,549,261	1,257,083	3,566,168
建物	19,317,786	4,723,297	2,368,546	1,624,600	22,203,763	6,512,589	56,750,581
減価償却累計額	11,622,213	1,632,226	1,079,181	873,303	10,131,794	1,679,510	27,018,227
建設仮勘定							
その他							
無形固定資産	183,000		107	75	8,831	8,500	192,013
投資	80,114	20,013			569,029		677,656
流動資産	2,807,294	390,635	272,024	523,830	1,502,773	1,707,628	7,204,184
現金及び預金	1,178,234	136,525	270,562	350,562	285,987	1,040,604	3,262,474
未収金及び未収収益	1,622,664	243,605	1,462	117,617	1,189,171	667,024	3,841,543
貸倒引当金(△)	16,413				349		16,762
貯蔵品	22,809	10,505		5,651	22,800		61,765
短期有価証券				50,000			50,000
繰延勘定	11,453,977	3,550,327	1,654,597	1,288,312	15,869,577	184,500	184,500
資産合計	5,470,716	2,751,064	777,567	225,210	10,683,666	3,031,589	41,882,580
負債	4,337,712	2,751,064	777,567	198,488	10,683,666	3,031,589	22,939,812
建設改良等の財源に充てるための企業債							21,780,086
その他の企業債							
再建債							
長期借入金	280,000						280,000
他会計借入金	715,563			26,722			742,285
引当金	137,441						137,441
リース債務							
その他	1,505,664	474,431	88,271	95,703	1,743,938	1,057,213	4,965,220
繰上償還等の財源に充てるための企業債	415,857	215,784	83,439	20,304	665,995	788,262	2,189,641
その他の企業債							
長期借入金	140,000						140,000
引当金	184,392	42,652			298,281		525,325
リース債務	172,543				50,000		172,543
一時借入金					693,715	268,951	50,000
未払金及び未払費用	571,777	215,947	4,832	75,306			1,830,528
前受金及び前受収益							
その他	21,095	48		93	35,947		57,183
繰延収益	3,267,570	52,301	194,620	173,111	876,468	876,468	876,468
負債合計	10,243,950	3,277,796	1,060,458	494,024	14,510,263	4,965,270	34,551,766
資本	2,433,060	2,446,979	324,216	654,147	3,149,145	746,620	9,764,167
固有資本(引継資本)	587,045			5,808		746,620	1,380,818
再評価組入資本					6,121		6,121
繰入資本		2,446,979	324,216	144,058	2,187,899	4,778,936	4,778,936
剰余金	1,846,015	△ 2,174,448	269,923	504,281	913,780	3,588,292	3,588,292
資本剰余金	△ 1,223,033			140,141	△ 1,789,836	2,353,900	△ 2,423,353
国庫(県)補助金	137,800			10,826	552,723	3,753,489	4,454,848
工事負担金						1,696,288	1,696,288
再評価積立金							
その他							
利益剰余金	137,800	△ 2,174,448	269,923	10,826	552,723	2,057,211	2,758,560
減価積立金	△ 1,360,833		10,500	129,315	△ 2,342,559	△ 1,399,599	△ 6,878,201
利益積立金				83,080	300,662		394,242
建設改良積立金							
その他積立金							
当年度未処分利益	1,360,833	2,174,448	164,005	126,000			126,000
当年度未処分純利益	79,955		95,418				164,005
うち当年度純損失							95,418
資本合計	1,210,027	272,531	24,799	79,765	2,643,221	1,399,599	7,657,866
負債・資本合計	11,453,977	3,550,327	1,664,597	1,288,312	15,869,577	8,065,790	41,882,580
不良債務			50,130		424,830		474,960
実質資金不足額			50,130		424,830		474,960

病院事業経営分析

区分	敦賀市		坂井市		越前町		若狭町		公立小浜病院組合		公立丹南病院組合		計
	市立敦賀病院	市立三国病院	市立三国病院	市立三国病院	国保織田病院	国保上中病院	公立小浜病院	レイクヒルズ美方病院	公立丹南病院	公立丹南病院			
自己資本構成比率 (資本合計+繰延収益)÷(負債資本合計)	39.1	9.1	47.7	75.1			8.6		49.3			17.5	
固定資産対長期資本比率 (固定資産÷(資本合計+固定負債+繰延収益))	129.4	104.5	100.8	75.0			119.3		100.7			114.0	
流動比率 (流動資産÷流動負債)	186.4	82.3	308.2	547.3			86.2		161.5			145.1	
総収支比率 (総収益÷総費用)	101.1	89.1	91.7	94.0			91.9		88.9			95.2	
経常収支比率 (経常収益÷経常費用)	103.2	92.3	91.7	96.4			94.7		96.4			97.3	
営業収支比率 (営業収益÷営業費用)	93.7	85.7	27.4	82.0			89.1		92.2			89.2	
企業償還還元金対料金収入比率 (企業償還還元金÷料金収入)	3.8	14.7		3.7			9.3		21.0			9.2	
企業債利息対料金収入比率 (企業債利息÷料金収入)	1.3	4.1		1.0			3.8		0.9			2.2	
企業債元利償還金対料金収入比率 (企業債元利償還金÷料金収入)	5.1	18.9		4.7			13.1		21.9			11.4	
職員給与と費(特別損失のうちの職員給与と費含む)÷料金収入	33.6	63.4		87.9			64.3		0.1			40.6	
累積欠損金比率 (累積欠損金÷営業収益)	13.0	155.8		15.1			29.2		36.4			33.4	
不良債務比率 (不良債務÷営業収益)			138.1				6.2					2.4	
年延入院患者数(一般)	94,618	23,457	17,206	8,208			73,013		47,338			274,048	
年延入院患者数(療養)				9,629			125					53,414	
年延入院患者数(結核)							30,606					125	
年延入院患者数(精神)												30,606	
年延入院患者数(感染)													
年延入院患者数(総計)	94,618	23,457	17,206	17,837			127,923		47,338			358,193	
(一般)年延一般入院患者数÷年延一般病床数	78.6	61.2	85.7	100.0			81.4		66.6			77.0	
(療養)年延療養入院患者数÷年延療養病床数				100.0			66.2		92.6			79.4	
(結核)年延結核入院患者数÷年延結核病床数							4.3					4.3	
(精神)年延精神入院患者数÷年延精神病床数							83.9					83.9	
(感染)年延感染入院患者数÷年延感染病床数													
(計)年延総入院患者数÷年延総病床数	78.1	61.2	85.7	100.0			76.9		81.7			78.0	
一日平均入院患者数	259	64	47	49			350		82			981	
一日平均外来患者数	717	272	162	99			740		57			2,582	
計	977	336	209	147			1,090		139			3,564	
年間検査件数	1,169,901	313,863		48,624			965,804		54,554			2,609,612	
年間放射線件数	57,620	27,994		2,290			48,453		3,695			182,412	
患者一人一日当たり診療収入(入院)	41,596	32,721		16,816			31,138		15,692			32,640	
患者一人一日当たり診療収入(外来)	11,344	7,935		8,721			9,760		12,638			9,408	
患者一人一日当たり薬品費	2,228	1,285		1,640			1,727		2,222			1,383	
入院患者一人一日当たり給食材料費	104	805		87			752		144			365	
(参考)職員給与と費(特別損失のうち職員給与と費含む)	3,516,032	884,648		464,807			3,689,300		622,199			9,179,169	

下水道事業（損益計算書）

(単位：千円)

区分	福井市 公共	福井市 特環	あわらし市 公共	あわらし市 農集	坂井市 公共	坂井市 農集	五箇山公共下水道 事務所組合 公共	計
総収益	8,561,000	574,751	1,136,677	75,894	3,137,762	37,263	495,509	14,019,456
営業収益	8,561,590	574,751	1,136,677	75,894	3,136,762	37,263	495,460	14,018,397
営業外収益	5,002,186	106,720	538,252	12,605	1,279,060	6,235	229,903	7,174,961
下水道使用料	3,489,982	104,510	498,151	12,605	1,100,342	6,199	140,354	5,352,143
雨水処理負担金	1,384,100		39,808		174,933		15,076	1,613,917
委託工事収益	122,315	2,210			1,651		126,176	
その他営業収益	5,789		293		2,134	36	74,473	82,725
営業外収益	3,559,404	468,031	598,425	63,289	1,857,702	31,028	265,557	6,843,436
受取利息及び配当金	5,135				239	13	1,834	7,221
受託工事収益		252,876	352,678	35,569	987,124	20,000	140,808	2,984,285
国庫(県)補助金	2,356,206	215,155	242,829	27,720	870,170	11,005	115,122	3,838,207
他会計補助金								
長期前受金戻入								
資本費繰入収益								
雑収益	2,833		2,918		169	10	7,793	13,723
総費用	8,077,485	578,860	1,132,883	73,960	3,128,938	38,157	431,161	13,461,444
経常費用	7,950,020	576,558	1,123,111	73,500	3,115,188	38,115	428,867	13,305,359
営業管費	6,585,125	493,056	890,013	63,728	2,590,555	35,648	367,979	11,026,104
管費	297,411	13,265	9,956	7	133,397	503	12,422	466,961
ポンプ場費	368,325	31,549	24,660	1,092	42,981	1,332	469,939	
処理場費	800,774	69,461		14,552		14,249	120,918	1,019,954
委託工事費	123,540	2,861			783		127,184	
業務費	245,622	846					3,993	250,461
総係費	227,526	20	58,773	4,698	99,622	201	15,900	406,740
減価償却費	4,350,678	363,070	591,508	43,379	1,818,009	19,363	213,179	7,399,186
資産減耗費	54,795	11,984	1,542		4,230		1,491	74,042
流域下水道管理運営準備金	116,454		203,342		491,533		811,329	
その他の営業費用								
営業外費用	1,364,895	83,502	233,098	9,772	524,633	2,467	76	308
支払利息	1,346,353	83,502	232,969	9,067	524,153	2,467	60,888	2,279,255
企業債取扱諸費								
受託工事費								
繰延勘定償却	27							
その他営業外費用	18,515		129	705	480		9,656	9,683
経常利益	611,570	1,807	13,566	2,394	21,574	852	66,593	715,697
経常損失							578	2,659
特別利益					1,000			49
うち他会計繰入金								
特別損失	127,465	2,302	9,772	460	13,750	42	2,294	156,085
うち職員給与費	29,053		2,130	460	4,279		2,257	38,179
純利益	484,115	4,109	3,794	1,934	8,824	894	64,348	563,015
純損失								
前年度繰越利益剰余金	5,659	△ 5,659	16,466	4,454	△ 69,798	376	36,269	△ 12,233
(前年度繰越欠損金)								
当年度未処分利益剰余金	2,097,404	29,612	20,260	6,388	75,957	55,118	485,928	2,770,667
(当年度未処理欠損金)								

下水道事業（資本的収支に関する調）

(単位：千円)

区分	福井市 公共	福井市 特環	あわらし市 公共	あわらし市 農集	坂井市 公共	坂井市 農集	五箇山公共下水道 事務所組合 公共	計
企業債	2,834,700	128,500	581,500	10,000	1,649,900		48,600	5,253,200
他会計補助金	609,404	58,390	253,412	3,300	237,943		3,566	1,166,015
国庫補助金	960,979	55,471			527,000		32,000	1,575,450
都道府県補助金	6,490							6,490
工事負担金	206,213	779	22,270		83,107		7,079	319,448
その他	1,339						550	1,889
資本的収入計	4,619,125	243,140	857,182	13,300	2,497,950		91,795	8,322,492
翌年度繰越充当財源	87,800							87,800
前年度同意債収入分								
純計	4,531,325	243,140	857,182	13,300	2,497,950		91,795	8,234,692
建設改良費	3,025,403	123,894	426,765		1,428,164		88,767	5,082,993
うち職員給与費	312,431		16,382		34,755		8,007	371,575
企業債償還金	3,783,709	280,331	782,130	28,887	1,968,722		172,129	7,023,738
うち繰上償還	16,000				50,000			66,000
他会計からの長期借入金返還額								
他会計への支出金	3,769						3,451	7,220
その他	6,828,881	404,225	1,208,895	28,887	3,446,886		284,347	12,189,951
資本的支出計	2,297,556	161,085	351,713	15,587	948,936		172,552	3,955,259
不足額	1,756,875	161,085	43,818	388			109,465	2,075,205
過年度積益勘定留保資金			286,931	15,199	903,321			1,209,707
当年度積益勘定留保資金	442,946							
繰越利益剰余金処分額								
当年度利益剰余金処分額								
積立金取崩し額	97,735		20,964		45,615		3,087	167,401
繰越工事資金	2,297,556	161,085	351,713	15,587	948,936		172,552	3,955,259
その他								
補てん財源計	2,297,556	161,085	351,713	15,587	948,936		172,552	3,955,259
補てん財源不足額								
補てん財源不足率(%)								

観光施設事業（損益計算書）

(単位：千円)

区	分	越前町	高浜町	計
総	収益	1,503		1,503
経	常業収益	1,503		1,503
営	主営業収益			
営	受託工事収益			
	その他営業収益	1,503		1,503
	受取利息及び配当金			
	受託工事収益			
	国庫（県）補助金			
	他会計補助金			
	長期前受金			
	資本費繰入収益			
	雑収益	1,503		1,503
総	費用	1,503		1,503
経	常業費用	1,503		1,503
営	施設経営費			
	受託工事費			
	減価償却費			
	資産減耗費			
	その他の営業費用			
営	業外費用	1,503		1,503
	支払利息	1,503		1,503
	うち企業債利息	1,503		1,503
	企業債取扱諸費			
	受託工事費			
	繰延勘定償却			
	その他営業外費用			
経常利益(または経常損失)				
特別利益				
うち他会計繰入金				
特別損失				
うち職員給与費				
純利益(または純損失)				
前年度繰越利益剰余金				
(前年度繰越欠損金)				
当年度未処分利益剰余金				
(当年度未処理欠損金)				

観光施設事業（資本的収支に関する調）

(単位：千円)

区	分	越前町	高浜町	計
企業	債資金			
他	出資金			
他	計負債			
他	計借入金			
他	計補助金			
固	定資産売却代金			
国	庫（県）補助金			
工	事負担金	72,148		72,148
そ	の他			
資	本的収入計	72,148		72,148
翌	年度繰越充当財源			
前	年度同意債収入分			
純	計	72,148		72,148
建	設改良費			
	うち職員給与費			
企	業債償還金	72,148		72,148
他	会社からの長期借入金返還額			
他	会社への支出金			
そ	の他			
資	本的支出計	72,148		72,148
不	足額			
過	年度損益勘定留保資金			
当	年度損益勘定留保資金			
繰	越利益剰余金処分額			
当	年度利益剰余金処分額			
積	立金取崩し額			
繰	越工事資金			
そ	の他			
補	てん財源計			
補	てん財源不足額			
補	てん財源不足率(%)			
許	可済未借入企業債			

観光施設事業（貸借対照表）

（単位：千円）

区分	越前町	高浜町	計
固定資産			
有形固定資産			
土地			
建物			
構築物			
備蓄資産			
無形固定資産			
投資			
流動資産			
現金及び預金			
未収金及び未収収益			
貸倒引当金(△)			
貯蔵品			
短期有価証券			
繰延資産			
繰延資産計			
固定負債			
建設改良等の財源に充てるための企業債			
その他の企業債			
再建借入金			
長期借入金			
引当金			
リース債務			
その他の負債			
流動負債			
建設改良等の財源に充てるための企業債			
その他の企業債			
長期借入金			
引当金			
リース債務			
一時借入金			
未払金及び未払費用			
前受金及び前受収益			
その他の負債			
繰延収益			
繰延収益計			
負債合計			
資本			
自己資本			
固有資本(引継資本金)			
再評価組入資本金			
繰入資本金(造成資本金)			
組入資本金			
剰余金			
資本剰余金			
国庫(県)補助金			
工事負担金			
再評価積立金			
その他			
利益剰余金			
減価積立金			
利益積立金			
建設改良積立金			
その他の積立金			
当年度未処分利益剰余金			
当年度未処理欠損金			
うち当年度純利益			
うち当年度純損失			
資本合計			
負債・資本合計			
不良債務			
要質資金不足額			

観光施設事業経営分析

区分	越前町	高浜町	計
自己資本構成比率			
(資本合計+繰延収益)÷負債資本合計			(%)
固定資産対長期資本比率			(%)
固定資産÷(固定負債+資本合計+繰延収益)			(%)
流動比率			(%)
流動資産÷流動負債			(%)
総収支比率	100.0		(%)
総収益÷総費用			100.0
経常収支比率			(%)
経常収益÷経常費用	100.0		(%)
営業収支比率			(%)
(営業収益-受託工事収益)÷(営業費用-受託工事費用)			(%)
企業債償還元金対料金収入比率			(%)
企業債償還元金÷料金収入			(%)
企業債利息対料金収入比率			(%)
企業債利息÷料金収入			(%)
企業債元利償還金対料金収入比率			(%)
企業債元利償還金÷料金収入			(%)
職員給与費対料金収入比率			(%)
職員給与費(特別損失のうちの職員給与費含む)÷料金収入			(%)
累積欠損金比率			(%)
累積欠損金÷営業収益			(%)
不良債務比率			(%)
不良債務÷営業収益			(%)
(参考) 職員給与費			

その他事業（損益計算書）

区 分	この国広域事務組合 ケーブルテレビ
総 収 益	310,786
常 業 収 益	310,786
主 営 業 収 益	146,119
受託工事収益	133,942
その他営業収益	8,716
営業外収益	3,461
受取利息及び配当金	164,667
受託工事収益	48
国庫（県）補助金	63,243
他会計補助金	101,371
長期前受金	
資本費繰入収益	
雑 収 益	5
総 費 用	287,681
常 業 費 用	285,699
主 営 業 費 用	282,978
受託工事費用	91,247
減価償却費	19,555
資産減耗費	157,707
その他の営業費用	14,469
営業外費用	2,721
支払利息	2,721
企業債取扱諸費	
受託工事費	
繰延勘定償却	
その他営業外費用	
経常利益(または経常損失)	25,087
特別利益	
うち他会計繰入金	
特別損失	1,982
うち職員給与費	1,982
純利益(または純損失)	23,105
前年度繰越利益剰余金	9,564
(前年度繰越欠損金)	
当年度未処分利益剰余金	
(当年度未処理欠損金)	32,669

(単位：千円)

区 分	この国広域事務組合 ケーブルテレビ
企 業 債	
会 計 出 資 金	
他 会 計 負 担 金	
他 会 計 借 入 金	97,298
他 会 計 補 助 金	
固定資産売却代金	
国庫（県）補助金	16,511
工事負担金	
その他	
資本的収入計	113,809
翌年度繰越充当財源	
前年度同意債収入分	
純 計	113,809
建設改良費	27,811
うち職員給与費	
企業債償還金	97,298
他会計からの長期借入金返還額	
他会計への支出金	
その他	
資本的支出計	125,109
不足額	-11,300
過年度繰越勘定留保資金	11,300
当年度繰越勘定留保資金	
繰越利益剰余金処分額	
当年度利益剰余金処分額	
積立金取崩し額	
繰越工事資金	
その他	
補てん財源計	11,300
補てん財源不足額	
補てん財源不足率(%)	
許可済未借入企業債	

その他事業（資本的収支に関する調）

(単位：千円)

区 分	この国広域事務組合 ケーブルテレビ
企 業 債	
会 計 出 資 金	
他 会 計 負 担 金	
他 会 計 借 入 金	97,298
他 会 計 補 助 金	
固定資産売却代金	
国庫（県）補助金	16,511
工事負担金	
その他	
資本的収入計	113,809
翌年度繰越充当財源	
前年度同意債収入分	
純 計	113,809
建設改良費	27,811
うち職員給与費	
企業債償還金	97,298
他会計からの長期借入金返還額	
他会計への支出金	
その他	
資本的支出計	125,109
不足額	-11,300
過年度繰越勘定留保資金	11,300
当年度繰越勘定留保資金	
繰越利益剰余金処分額	
当年度利益剰余金処分額	
積立金取崩し額	
繰越工事資金	
その他	
補てん財源計	11,300
補てん財源不足額	
補てん財源不足率(%)	
許可済未借入企業債	

その他事業（貸借対照表）

（単位：千円）

区分	この国広域事務組合 ケーブルテレビ
固定資産	847,255
有形固定資産	847,255
土地	
建物	
償却資産	1,974,435
減価償却累計額	1,127,180
無形固定資産	
建設仮勘定	
投資	
流動資産	294,853
現金及び預金	265,604
未収金及び未収収益	11,182
貸倒引当金（△）	564
貯蔵品	3,082
短期有価証券	
総資産	1,142,108
負債	47,025
固定負債	47,025
建設改良等の財源に充てるための企業債	
その他の企業債	
再建債	
他会計借入金	
長期借入金	
引当金	
リース債務	
その他	
流動負債	160,348
建設改良等の財源に充てるための企業債	84,750
その他の企業債	
長期借入金	
引当金	1,222
リース債務	
一時借入金	
未払金及び未払費用	33,483
前受金及び前受収益	28,587
その他	12,306
総収益	548,120
負債	755,493
資本	320,558
固有資本（引継資本金）	3,261
再評価組入資本金	
繰入資本金	
組入資本金（造成資本金）	
剰余金	317,297
資本剰余金	66,057
国庫（県）補助金	5,004
工事負担金	
再評価積立金	
その他	5,004
利益剰余金	
減価積立金	61,053
利益積立金	28,384
建設改良積立金	
その他積立金	
当年度未処分利益剰余金	32,669
当年度未処理欠損金	23,105
うち当年度純利益	
うち当年度純損失	
資本合計	386,615
負債・資本合計	1,142,108
不良債務	
実質資金不足額	

その他事業経営分析

区分	この国広域事務組合 ケーブルテレビ
自己資本構成比率	(%)
(資本合計＋繰延収益)÷負債資本合計	81.8
固定資産対長期資本比率	(%)
固定資産÷(固定負債＋資本合計＋繰延収益)	86.3
流動比率	(%)
流動資産÷流動負債	183.9
総収支比率	(%)
総収益÷総費用	108.0
経常収支比率	(%)
経常収益÷経常費用	108.8
営業収支比率	(%)
(営業収益－委託工事収益)÷(営業費用－委託工事費用)	52.2
企業債償還元金対料金収入比率	(%)
企業債償還元金÷料金収入	72.6
企業債利息対料金収入比率	(%)
企業債利息÷料金収入	2.0
企業債元利償還金対料金収入比率	(%)
企業債元利償還金÷料金収入	74.7
職員給与と費対料金収入比率	(%)
職員給与と費(特別損失のうちの職員給与と費含む)÷料金収入	24.1
不良債務比率	(%)
不良債務÷営業収益	
(参考) 職員給与と費	32,253

6. 法非適用企業の決算の状況

簡易水道歳入歳出決算

(単位：千円)

区分	越前市							越前町
	福井市	敦賀市	小浜市	大野市	勝山市	越前市	池田町	
総収益	144,615	60,260	68,641	83,611	24,647	19,950	43,745	281,596
営業収入	73,643	18,294	57,181	50,905	6,092	14,536	37,854	249,469
受託工事収益	69,903	18,294	57,146	50,826	6,092	14,403	37,506	249,402
その他	3,740		35	79		133	346	67
営業外収益	70,972	41,966	11,460	32,706	18,555	5,414	5,891	32,127
国庫補助金								
県補助金	66,316	37,117	3,851	26,457	13,296	1,645	5,891	31,464
他会計繰入金	4,656	4,849	7,609	6,249	5,259	3,769		663
その他	143,851	43,975	45,944	65,497	19,481	14,921	43,745	206,760
総費用	112,969	28,126	38,341	63,939	15,114	11,630	35,043	154,794
営業費	33,542	9,319	3,171	19,858	11,686	6,293	8,057	25,268
職員給与							1,645	
その他	79,427	18,807	35,170	44,081	3,428	5,337	25,341	129,526
営業外費用	30,882	15,849	7,603	1,558	4,367	3,291	8,702	51,966
支払利息	30,882	15,849	7,603	1,531	872	3,291	8,702	51,966
うち地方債利息	30,882	15,849	7,603	1,531	872	3,291	8,702	51,966
その他	764	16,285	22,697	18,114	5,166	5,029		74,836
収支差引	365,186	319,755	25,172	43,921	83,083	206,043	42,936	195,679
資本的収入	235,600	227,800			53,000	76,300		50,300
地方債								
うち借換								
他会計出資金								
他会計補助金	122,684	34,463	18,941	37,223	4,547	78,829	42,409	143,536
他会計借入金								
固定資産売却代金								
国庫補助金		57,492			19,440	50,914		
県補助金	6,902		6,231	324			527	648
工事負担金				6,374	6,096			1,195
その他								
資本的支出	366,186	338,734	48,240	43,597	86,080	209,434	44,145	272,424
建設改良費	282,445	300,776	15,243	32,761	77,277	204,554	12,193	77,889
うち職員給与費	25,156							
地方債償還金	83,741	37,958	32,997	10,836	8,803	4,880	31,952	194,535
うち繰上償還								
他会計長期借入金返還金								
他会計への繰入金								
その他								
収支差引	△ 1,000	△ 18,979	△ 23,068	324	△ 2,997	△ 3,391	△ 1,209	△ 76,745
収支再差引	△ 236	△ 2,694	△ 371	18,438	2,169	1,638	△ 1,209	△ 1,909
積立金	39	3	64	23,341	2,169		2	2
前年度からの繰越金	471	2,738	2,994	22,242		13,340	5,320	3,649
前年度繰上充用金								
収益的支出に充てた地方債								
収益的支出に充てた他会計借入金								
形式収支	196	41	2,559	17,339		14,978	4,109	1,738
実質収支	196	41	2,559	17,339		14,978	4,000	1,738
赤字								
赤字比率	63.5	73.5	87.0	109.5	87.1	100.8	57.8	70.2

簡易水道歳入歳出決算

(単位：千円)

区分	美浜町	高浜町	おおい町	若狭町	計
総収益	43,329	46,131	136,888	154,640	1,108,053
営業収益	28,282	5,691	121,658	153,774	817,379
料金収入	28,282	5,647	119,893	146,483	803,877
受託工事収益				6,313	6,659
その他	15,047	44	1,765	978	6,843
営業外収益		40,440	15,230	866	290,674
国庫補助金					
県補助金	6,578	39,795	10,840		243,250
他会計繰入金	8,469	645	4,390	866	47,424
その他					
総費用	39,421	46,131	119,735	98,365	887,826
営業費用	34,687	42,330	98,027	86,786	721,786
職員給与費	8,140	9,202	5,860	20,226	160,622
受託工事費				4,102	5,747
その他	26,547	33,128	92,167	62,458	555,417
営業外費用	4,734	3,801	21,708	11,579	166,040
支払利息	4,734	3,801	20,841	10,140	160,212
うち地方債利息	4,734	3,801	20,841	10,140	160,212
その他			867	1,439	5,828
収支差引	3,908		17,153	56,275	220,227
資本的収入	378,458	27,501	124,914	32,929	1,845,577
地方債	107,700			10,000	760,700
うち借換					
他会計出資金					
他会計補助金	33,534	27,501	124,914	8,442	677,023
他会計借入金					
固定資産売却代金					
国庫補助金	227,012				127,846
県補助金					227,012
工事負担金					7,874
その他	10,212			14,487	45,122
資本的支出	378,370	27,501	141,166	77,328	2,033,205
建設改良費	364,050	16,365	62,320	50,219	1,496,092
うち職員給与費			6,632		31,788
地方債償還金			78,846		536,966
うち繰上償還	14,320	10,989		27,109	
他会計長期借入金返還金					
他会計への繰出金		147			147
その他					
収支差引	88		△ 16,252	△ 44,399	△ 187,628
収支再差引	3,996		901	11,876	32,599
積立金			901		26,521
前年度からの繰越金				8,439	64,361
前年度繰上充用金	5,168				
収益的支出に充てた地方債					
収益的支出に充てた他会計借入金					
形式収支	9,164			20,315	70,439
実質収支	93			20,315	4,093
赤字					66,346
赤字比率					
収益的収支比率	80.6	80.8	68.9	123.2	77.8

公共下水道事業歳入歳出決算

(単位：千円)

区分	敦賀市	小浜市	大野市	勝山市	鯖江市	越前市	永平寺町	越前町	美浜町	高浜町	計
収益											
営業収益	1,639,733	902,910	325,289	515,351	1,449,127	1,170,996	149,273	258,630	167,220	285,082	6,863,611
料収入	1,122,671	471,361	111,059	372,705	1,272,977	708,612	99,511	168,034	107,816	98,607	4,533,353
雨水処理負担金	925,955	438,799	111,059	371,687	1,028,636	633,261	99,296	164,415	107,816	98,425	3,979,349
受託工事収益	196,284	23,730			244,327	75,351	215	3,559			544,315
その他	432	8,832		169	14			60		182	9,689
営業外収益	517,062	431,549	214,230	142,646	176,150	462,384	49,762	90,596	59,404	186,475	2,330,258
国庫補助金						2,710					2,710
県補助金	504,839	428,785	213,645	142,307	144,298	454,118	49,762	90,596	58,032	179,792	2,266,174
他会計繰入金	12,223	2,764	585	339	31,852	5,556		1,372		6,683	61,374
その他	864,804	573,898	241,414	295,904	854,263	767,537	149,273	209,639	201,163	285,082	4,442,977
営業費用	439,610	271,605	113,327	186,707	395,436	320,813	100,088	115,484	106,372	183,371	2,232,813
職員給与費	66,948	22,731	32,307	10,620	15,010	51,515	5,618	9,245	15,595	23,083	252,672
受託工事費											
その他	372,662	248,874	81,020	176,087	380,426	269,298	94,470	106,239	90,777	160,288	1,980,141
営業外費用	425,194	302,293	128,087	109,197	458,827	446,724	49,185	94,155	94,791	101,711	2,210,164
支払利息	413,679	301,575	128,087	109,197	457,981	446,724	43,418	94,155	94,791	99,476	2,189,083
うち地方債利息	413,679	301,575	128,087	108,936	457,981	446,724	43,418	94,155	94,791	99,476	2,188,753
その他	11,515	718		846			5,767			2,235	21,081
収支差引	774,929	329,012	83,875	219,447	594,864	403,459	403,459	48,991	△ 33,943	△ 33,943	2,420,634
資本的収入	1,272,057	680,564	605,440	744,501	1,316,357	1,801,090	120,666	432,737	294,478	993,035	8,260,925
地方債	858,700	439,600	188,300	402,766	716,200	907,900		61,700	10,200	324,800	3,910,166
うち借換											
他会計補助金	40,954	155,330	85,612	33,330	336,794	299,531	118,637	287,625	283,068	308,035	1,948,916
他会計借入金											
国庫補助金	322,500	53,000	210,200	280,401	244,000	525,163		68,350		346,000	2,049,614
県補助金	1,075	150	150	2,450		3,725				14,200	21,600
工事負担金	48,828	32,634	100,493	25,355	19,363	64,771	2,029	15,062	1,210		309,745
その他			20,685	199							20,884
資本的支出	2,073,966	1,088,845	687,815	973,032	2,018,002	2,204,674	122,223	470,495	294,478	992,226	10,925,756
建設改良費	921,353	169,981	475,890	669,565	538,484	1,164,050	15,241	141,873	11,599	703,086	4,811,122
うち職員給与費	37,471	47,825	37,484	28,334	49,424	38,424	7,476	7,455			253,893
地方債償還金	1,152,613	918,864	211,925	303,467	1,479,518	1,040,624	106,982	328,622	282,879	275,100	6,100,594
うち繰上償還											
他会計長期借入金返還金											
他会計への繰出金											
その他											
収支差引	△ 801,909	△ 408,281	△ 82,375	△ 228,531	△ 701,645	△ 403,584	△ 1,557	△ 37,758	△ 33,943	14,040	14,040
収支再差引	△ 26,980	△ 79,269	1,500	△ 9,084	△ 106,781	△ 125	△ 1,557	11,233	△ 33,943	809	△ 2,664,831
積立金											
前年度からの繰越金	27,570	65,332		150	776	875	2,597	4,479	207		101,986
前年度繰上充用金											
収益的支出に充てた地方債		88,000		9,034	108,300				33,900		239,234
収益的支出に充てた他会計借入金	590	74,063	1,500	100	2,295	750	1,040	15,712	164	809	97,023
形式収支	4,800	69,263	1,500	100	2,295	50	1,040	12,650	809	809	19,909
翌年度に繰り越すべき財源	590	69,263			2,295	700	1,040	3,062	164		77,114
実質収支											
黒字											
赤字											
赤字比率	81.3	60.5	71.8	86.0	62.1	64.8	58.3	48.0	34.5	50.9	65.1
収益的収支比率											

特定公共下水道事業歳入歳入決算

区分	額江市	合計
総収益	20,322	20,322
営業収益	20,322	20,322
料金収入	20,322	20,322
雨水処理負担金		
受託工事収益		
その他		
営業外収益		
国庫補助金		
県補助金		
他会計繰入金		
その他		
費用	15,527	15,527
営業費用	13,618	13,618
職員給与費	2,000	2,000
委託工事費		
その他	11,618	11,618
営業外費用	1,909	1,909
支払利息	1,909	1,909
うち地方債利息	1,909	1,909
その他		
収支差引	4,795	4,795
資本的収入	146,000	146,000
地方債	109,500	109,500
うち借換		
他会計補助金		
他会計借入金		
国庫補助金	36,500	36,500
県補助金		
工事負担金		
その他		
資本的支出	149,895	149,895
建設改良費	146,000	146,000
うち職員給与費		
地方債償還金	3,895	3,895
うち繰上償還		
他会計長期借入金返還金		
他会計への繰出金		
その他		
収支差引	△ 3,895	△ 3,895
収支再差引	900	900
積立金		
前年度からの繰越金		
前年度繰上充用金		
収益的支出に充てた地方債		
収益的支出に充てた他会計借入金	900	900
翌年度に繰り越すべき財源		
黒字	900	900
赤字		
赤字比率		
収益的収支比率	104.6	104.6

特定環境保全公共下水道事業歳入歳入決算

区分	越前市	永平寺町	池田町	南越前町	越前町	おおい町	若狭町	計
総収益	88,526	172,409	58,743	149,172	67,442	71,527	227,067	834,886
営業収益	45,217	98,857	42,833	76,438	45,088	15,990	127,526	451,949
料金収入	45,146	98,857	42,334	73,494	45,093	15,996	127,506	448,316
雨水処理負担金	71							71
受託工事収益			466					466
その他			33	2,944	5	94	20	3,096
営業外収益	43,309	73,552	15,910	72,734	22,354	55,537	99,541	382,937
国庫補助金	915							915
県補助金								
他会計繰入金	42,239	73,552	13,425	61,819	22,354	55,001	97,712	366,102
その他	155		2,485	10,915		536	1,829	15,920
費用	57,691	172,409	58,743	133,251	54,123	59,711	231,209	767,137
営業費用	17,198	104,450	39,223	93,551	31,769	44,188	136,497	466,876
職員給与費	1,639	7,252	1,564	6,581		4,678	15,308	37,022
委託工事費			466					466
その他	15,559	97,198	37,193	86,970	31,769	39,510	121,189	429,388
営業外費用	40,483	67,959	19,520	39,700	22,354	15,523	94,712	300,261
支払利息	40,483	62,101	19,520	39,700	22,354	13,285	94,712	292,165
うち地方債利息	40,483	62,101	19,520	39,700	22,354	13,285	94,712	292,165
その他	5,858					2,238		8,096
収支差引	30,835	235,490	118,115	109,731	74,917	51,919	299,157	1,402,120
資本的収入	229,000		21,000					250,000
地方債								
うち借換								
他会計補助金	41,190	234,835	70,275	109,731	74,567	41,819	288,224	860,641
他会計借入金								
国庫補助金	213,462		26,200			10,000		249,662
県補助金								
工事負担金	29,139	642	640		350	100	3,660	34,531
その他	13						7,273	7,286
資本的支出	543,334	239,708	116,332	125,742	88,233	63,735	297,769	1,474,853
建設改良費	453,480		52,400	4,720	573	23,371	6,757	541,301
うち職員給与費	16,280							16,280
地方債償還金	89,854	239,708	63,932	121,022	87,660	40,364	291,012	933,552
うち繰上償還								
他会計長期借入金返還金								
他会計への繰出金								
その他								
収支差引	△ 30,543	△ 4,218	1,783	△ 16,011	△ 13,316	△ 11,816	1,388	△ 72,733
収支再差引	292	△ 4,218	1,783	△ 90	3	△ 2,754	△ 4,984	
積立金								
前年度からの繰越金		13	33	42			73	161
前年度繰上充用金	312	4,860	2,614	274	2,966		16,615	27,641
収益的支出に充てた地方債								
収益的支出に充てた他会計借入金								
形式収支	604	629	4,364	142	2,969		13,788	22,496
翌年度に繰り越すべき財源			4,200					4,200
黒字	604	629	164	142	2,969		13,788	18,296
赤字								
赤字比率								
収益的収支比率	60.0	41.8	47.9	58.7	47.6	71.5	43.5	49.1

農業集落排水事業歳入歳出決算

区分	(単位：千円)									
	福井市	敦賀市	小浜市	大野市	勝山市	鯖江市	越前市	永平寺町	池田町	
総収益	333,715	114,548	409,907	235,715	120,952	211,773	109,202	113,773	31,954	
営業収益	164,084	24,263	227,223	111,953	30,396	163,610	52,930	55,025	17,570	
料金収入	164,084	24,259	227,223	111,953	30,390	163,610	52,930	54,286	16,163	
雨水処理負担金										
受託工事収益								739		
その他		4			6				1,407	
営業外収益	169,631	90,285	182,684	123,762	90,556	48,363	56,272	58,748	14,384	
国庫補助金	167,674	88,448	168,558	122,573	90,524	33,363	56,181	56,665	14,384	
県補助金	1,957	1,837	14,126	1,189	32	15,000	91	2,083		
他会計繰入金										
その他	333,715	81,364	205,799	170,129	83,556	195,899	85,595	113,773	31,954	
総費用	215,954	52,937	118,379	116,980	53,245	136,666	60,434	75,505	21,203	
営業費用	8,902	7,880	3,556	7,766	7,195	9,133	6,305	12,200	1,011	
職員給与費										
雇員工事費										
その他	207,062	45,057	114,823	109,214	46,050	127,533	54,129	63,305	20,192	
営業外費用	117,761	28,427	87,420	53,149	30,311	59,233	25,161	38,268	10,751	
支払利息	117,761	28,427	86,176	53,149	30,311	58,988	25,161	34,623	10,751	
うち地方債利息	117,761	28,427	86,176	53,149	30,270	58,988	25,161	34,623	10,751	
その他			1,244			245		3,645		
収支差引	589,107	33,184	204,108	65,586	37,396	16,074	23,607			
資本的収入	118,400	28,221	39,780	68,278	26,673	272,207	36,719	119,157	34,256	
地方債					24,000	104,000				
うち借換										
他会計補助金										
他会計借入金	309,404	28,221	39,780	65,764		104,758	36,719	118,847	34,256	
国庫補助金	119,000									
県補助金	23,800									
工事負担金	2,003			1,155	2,673	51,000				
その他	16,500			1,359		12,449		310		
資本的支出	589,067	70,191	241,620	129,033	64,069	300,616	60,018	121,332	34,181	
建設改良費	294,191		1,274	2,760	1,290	96,591		27,893		
うち職員給与費	17,804									
地方債償還金	294,876	70,191	240,346	126,273	62,779	204,025	60,018	93,439	34,181	
他会計長期借入金返還金										
他会計への繰出金										
その他										
収支差引	40	△ 41,970	△ 201,840	△ 60,755	△ 37,396	△ 28,409	△ 23,299	△ 2,175	75	
積立金	36	△ 8,786	2,268	4,831		△ 12,335	308	△ 2,175	75	
前年度からの繰越金	318	8,810	2,475	12,084		1,750	461	2,175	35	
前年度繰上充用金				15,710		11,000			104	
収益的支出に充てた地方債										
収益的支出に充てた他会計借入金										
形式収支	322	24	4,743	8,457		415	769		144	
翌年度に繰り越すべき財源										
実質収支	322	24	4,743	8,457		415	769		144	
赤字										
赤字比率	53.1	75.6	91.9	79.5	82.7	53.0	75.0	54.9	48.3	
収益的収支比率										

(単位：千円)

区分	南越前町	越前町	美浜町	高浜町	おおい町	若狭町	計
収益							
総営業収益	183,661	104,736	70,463	139,486	210,297	220,535	2,610,917
営業収入	88,737	54,721	43,891	28,294	82,480	130,834	1,276,011
雨水処理負担金	88,533	54,713	43,891	28,236	81,791	130,814	1,269,876
受託工事収益							739
その他	3,204	8		58	689	20	5,396
営業外収益	94,924	50,015	26,572	111,192	127,817	89,701	1,334,906
国庫補助金							
県補助金	87,194	48,284	24,574	100,775	122,617	75,377	1,257,191
他会計繰入金	7,730	1,731	1,998	10,417	5,200	14,324	77,715
その他	174,011	104,432	70,453	139,486	210,297	219,769	2,220,232
総営業費用	127,399	81,912	54,948	106,282	185,782	144,392	1,552,018
職員給与費	6,873	17,321	5,787	18,543	6,639	6,645	125,756
受託工事費							
その他	120,526	64,591	49,161	87,739	179,143	137,747	1,426,262
営業外費用	46,612	22,520	15,505	33,204	24,515	75,377	668,214
支払利息	46,612	22,520	15,505	31,788	22,059	75,377	659,208
うち地方債利息	46,612	22,520	15,505	31,788	22,059	75,377	659,167
その他				1,416	2,436		9,006
収支差引	9,650	304	10			766	390,685
資本的収入	170,186	86,349	50,996	76,831	165,687	169,322	1,933,769
地方債のうち借換			5,200				251,600
他会計補助金							
他会計借入金	170,186	85,999	43,892	76,831	165,687	161,723	1,442,067
国庫補助金							
県補助金							
工事負担金		350	1,904			1,903	74,800
その他						5,696	22,747
資本的支出	179,814	86,349	50,996	76,831	165,687	170,972	2,340,776
建設改良費		1,259	7,365		106,591	6,427	545,641
うち職員給与費					5,086		22,890
地方債償還金	179,814	85,090	43,631	76,831	59,096	164,545	1,795,135
うち繰上償還							
他会計長期借入金返還金							
他会計への繰入金							
その他							
収支差引	△ 9,628					△ 1,650	△ 407,007
収支再差引	22	304	10			△ 884	△ 16,322
積立金	27	42					12,224
前年度からの繰越金	197	1,126	145			10,178	43,449
前年度繰上充用金							
収益的支出に充てた地方債							
収益的支出に充てた他会計借入金							11,000
形式収支	192	1,388	155			9,294	25,903
翌年度に繰り越すべき財源							
実質収支	192	1,388	155			9,294	25,903
黒字							
赤字							
赤字比率	51.9	55.3	61.8	64.5	78.1	57.4	65.0
収益的収支比率							

漁業集落排水事業歳入歳出決算

(単位：千円)

区分	福井市	敦賀市	小浜市	越前町	美浜町	高浜町	若狭町	計
総収入	39,026	25,835	49,701	101,154	28,159	27,991	27,211	299,077
営業収益	16,388	5,051	32,897	72,187	27,608	3,323	16,180	173,634
資金収入	16,388	5,050	32,897	72,180	27,608	3,323	16,180	173,626
雨水処理負担金								
受託工事収益								
その他		1		7				8
営業外収益	22,638	20,784	16,804	28,967	551	24,668	11,031	125,443
国庫補助金								
県補助金	22,448	20,201	10,119	15,047	551	24,163	10,597	103,126
他会計繰入金	190	583	6,685	13,920	505	505	434	22,317
その他	39,024	24,100	39,368	86,071	28,159	27,991	27,211	272,014
総営業費用	35,488	20,806	35,437	71,024	27,608	22,832	24,687	237,882
職員給与費	13,927	7,304	4,895	7,123		7,123	6,841	40,090
受託工事費								
その他	21,561	13,502	30,542	71,024	27,608	15,709	17,846	197,792
営業外費用	3,536	3,384	3,931	15,047	551	5,159	2,524	34,132
支払利息	3,536	3,384	3,916	15,047	551	5,159	2,524	34,117
うち地方債利息	3,536	3,384	3,916	15,047	551	5,159	2,524	34,117
その他			15					15
収支差引	2	1,645	10,333	15,083				27,063
資本的収入	19,144	3,328	1,134	59,064	10,283	12,311	7,466	112,730
地方債償換								
うち借換								
他会計補助金								
他会計借入金								
国庫補助金	19,144	3,328	1,134	57,840	10,283	12,311	7,466	111,506
県補助金								
工事負担金								
その他				1,224				1,224
資本的支出	19,144	7,792	11,369	71,991	10,283	12,311	7,466	140,356
建設改良費					6,730			7,671
うち職員給与費				941				
地方債償還金	19,144	7,792	11,369	71,050	3,553	12,311	7,466	132,685
うち繰上償還								
他会計長期借入金返還金								
他会計への繰出金								
その他								
収支差引	2	△ 4,464	△ 10,235	△ 12,927				△ 27,626
収支再差引	2	△ 2,819	98	2,156				△ 563
積立金								
前年度からの繰越金								
前年度繰上充用金	7	2,819	2,324	667			29	5,846
収益的支出に充てた地方債								
収益的支出に充てた他会計借入金								
形式収支	9	2,422	2,422	2,823			29	5,283
翌年度に繰り越すべき財源								
実質収支	9	2,422	2,422	2,823			29	5,283
黒字								
赤字								
赤字比率	67.1	80.8	98.0	64.4	88.8	69.5	78.5	73.9
収益的収支比率								

林業集落排水事業歳入歳出決算

(単位：千円)

区分	福井市	越前市	計
総収入	16,922	2,276	19,198
営業収益	2,021	533	2,554
資金収入	2,021	533	2,554
雨水処理負担金			
受託工事収益			
その他			
営業外収益	14,901	1,743	16,644
国庫補助金			
県補助金	14,877	1,743	16,620
他会計繰入金	24		24
その他	16,922	1,292	18,214
総営業費用	15,922	1,077	16,999
職員給与費	12,280		12,280
受託工事費			
その他	3,642	1,077	4,719
営業外費用	1,000	215	1,215
支払利息	1,000	215	1,215
うち地方債利息	1,000	215	1,215
その他			
収支差引	984		984
資本的収入	5,153	157	5,310
地方債償換			
うち借換			
他会計補助金			
他会計借入金			
国庫補助金	5,153	157	5,310
県補助金			
工事負担金			
その他			
資本的支出	5,148	1,109	6,257
建設改良費			
うち職員給与費			
地方債償還金	5,148	1,109	6,257
うち繰上償還			
他会計長期借入金返還金			
他会計への繰出金			
その他			
収支差引	5	△ 952	△ 947
収支再差引	5	32	37
積立金			
前年度からの繰越金			
前年度繰上充用金			
収益的支出に充てた地方債			
収益的支出に充てた他会計借入金			
形式収支	5	86	91
翌年度に繰り越すべき財源			
実質収支	5	86	91
黒字			
赤字			
赤字比率	76.7	94.8	78.5
収益的収支比率			

小規模集合排水処理事業歳入歳出決算

		(単位：千円)		
区分	福井市	越前町	おおい町	計
総収入	1,643	508	724	2,875
営業収入	302	236	54	592
料金収入	302	236	54	592
雨水処理負担金				
受託工事収益				
その他				
営業外収益	1,341	272	670	2,283
国庫補助金				
県補助金				
他会計繰入金	1,337	272	652	2,261
その他	4		18	22
総費用	1,640	508	482	2,630
営業費用	1,215	345	358	1,918
職員給与費				
受託工事費				
その他	1,215	345	358	1,918
営業外費用	425	163	124	712
支払利息	425	163	124	712
うち地方債利息				
その他				
収支差引	3		242	245
資本的収入	1,463	1,558		3,021
地方債				
うち借換				
他会計補助金				
他会計借入金	1,463	1,558		3,021
国庫補助金				
県補助金				
工事負担金				
その他				
資本的支出	1,463	1,558	242	3,263
建設改良費				
うち職員給与費				
地方債償還金	1,463	1,558	242	3,263
うち繰上償還				
他会計長期借入金返還金				
他会計への繰出金				
その他				
収支差引	3		△ 242	△ 242
収支再差引				3
積立金				
前年度からの繰越金	8			8
前年度繰上充用金				
収益的支出に充てた地方債				
収益的支出に充てた他会計借入金				
形式収支	11			11
翌年度に繰り越すべき財源				
実質収支	11			11
赤字				
赤字比率	52.9	24.6	100.0	48.8
収益的収支比率				

特定地域生活排水処理事業歳入歳出決算

		(単位：千円)		
区分	福井市	越前市	計	
総収入	23,247	33,912	57,159	
営業収入	5,947	19,728	25,675	
料金収入	5,947	19,728	25,675	
雨水処理負担金				
受託工事収益				
その他				
営業外収益	17,300	14,184	31,484	
国庫補助金				
県補助金				
他会計繰入金	17,300	14,184	31,484	
その他				
総費用	23,221	30,511	53,732	
営業費用	21,425	24,043	45,468	
職員給与費	6,421		6,421	
受託工事費				
その他	15,004	24,043	39,047	
営業外費用	1,796	6,468	8,264	
支払利息	1,796	6,468	8,264	
うち地方債利息	1,796	6,468	8,264	
その他				
収支差引	26	3,401	3,427	
資本的収入	11,300	7,816	19,116	
地方債				
うち借換				
他会計補助金				
他会計借入金	11,300	7,816	19,116	
国庫補助金				
県補助金				
工事負担金				
その他				
資本的支出	11,465	11,222	25,048	
建設改良費				
うち職員給与費				
地方債償還金	15,502	9,546	25,048	
うち繰上償還				
他会計長期借入金返還金				
他会計への繰出金				
その他				
収支差引	△ 165	△ 3,406	△ 5,932	
収支再差引	△ 139	△ 5	△ 2,505	
積立金				
前年度からの繰越金	247	243	490	
前年度繰上充用金				
収益的支出に充てた地方債				
収益的支出に充てた他会計借入金				
形式収支	108	238	△ 2,015	
翌年度に繰り越すべき財源				
実質収支	108	238	346	
赤字				
赤字比率	60.0	84.7	72.6	
収益的収支比率				

個別排水処理事業歳入歳出決算

		(単位：千円)		
区分	南越前町	おおい町	計	
総収入	12,030	1,170	13,200	
営業収入	5,128	130	5,258	
料金収入	5,128	130	5,258	
雨水処理負担金				
受託工事収益				
その他				
営業外収益	6,902	1,040	7,942	
国庫補助金				
県補助金				
他会計繰入金	6,902	1,040	7,942	
その他				
総費用	11,386	647	12,033	
営業費用	10,936	517	11,453	
職員給与費				
受託工事費				
その他	10,936	517	11,453	
営業外費用	450	130	580	
支払利息	450	130	580	
うち地方債利息	450	130	580	
その他				
収支差引	644	523	1,167	
資本的収入	678		678	
地方債				
うち借換				
他会計補助金				
他会計借入金	678		678	
国庫補助金				
県補助金				
工事負担金				
その他				
資本的支出	1,233	523	1,756	
建設改良費				
うち職員給与費				
地方債償還金	1,233	523	1,756	
うち繰上償還				
他会計長期借入金返還金				
他会計への繰出金				
その他				
収支差引	△ 555	△ 523	△ 1,078	
収支再差引	89		89	
積立金				
前年度からの繰越金	12		12	
前年度繰上充用金				
収益的支出に充てた地方債				
収益的支出に充てた他会計借入金				
形式収支	101		101	
翌年度に繰り越すべき財源				
実質収支	101		101	
赤字				
赤字比率	95.3	100.0	95.7	
収益的収支比率				

港湾整備事業歳入歳出決算

		(単位：千円)	
区分	敦賀市	計	
総収益	21,467	21,467	
営業収入	18,608	18,608	
営業外収益	2,859	2,859	
国庫補助金	1,987	1,987	
他会計繰入金	872	872	
その他	10,091	10,091	
総費用	8,104	8,104	
職員給与費	1,904	1,904	
受託工事費	6,200	6,200	
その他	1,987	1,987	
営業外費用	1,987	1,987	
支払利息	1,987	1,987	
うち地方債利息	1,987	1,987	
その他	11,376	11,376	
収支差引	831	831	
資本的収入	831	831	
地方債			
他会計出資金			
他会計補助金	831	831	
他会計借入金			
固定資産売却代金			
国庫補助金			
県補助金			
工事負担金			
その他			
資本的支出	14,761	14,761	
建設改良費			
うち職員給与費			
地方債償還金	14,761	14,761	
他会計長期借入金返還金			
他会計への繰出金			
その他			
収支差引	△ 13,930	△ 13,930	
収支再差引	△ 2,554	△ 2,554	
積立金			
前年度からの繰越金	2,554	2,554	
前年度繰上充用金			
収益的支出に充てた地方債			
収益的支出に充てた他会計借入金			
形式収支			
翌年度に繰り越すべき財源			
実質収支			
黒字			
赤字			
赤字比率	86.4	86.4	
収益的収支比率			

市場事業歳入歳出決算

		(単位：千円)	
区分	福井市	計	
総収益	726,960	726,960	
営業収入	347,830	347,830	
営業外収益	251,599	251,599	
国庫補助金	55,763	55,763	
他会計繰入金	96,231	96,231	
その他	379,130	379,130	
総費用	78,362	78,362	
営業費用	300,768	300,768	
職員給与費	658,151	658,151	
受託工事費	336,879	336,879	
その他	108,340	108,340	
営業外費用	228,539	228,539	
支払利息	321,272	321,272	
うち地方債利息	13,142	13,142	
その他	13,142	13,142	
収支差引	308,130	308,130	
資本的収入	68,809	68,809	
地方債	126,629	126,629	
他会計出資金	98,400	98,400	
他会計補助金			
他会計借入金	27,638	27,638	
固定資産売却代金			
国庫補助金			
県補助金	591	591	
工事負担金			
その他			
資本的支出	195,123	195,123	
建設改良費	139,847	139,847	
うち職員給与費			
地方債償還金	55,276	55,276	
他会計長期借入金返還金			
他会計への繰出金			
その他			
収支差引	△ 68,494	△ 68,494	
収支再差引	315	315	
積立金			
前年度からの繰越金	403	403	
前年度繰上充用金			
収益的支出に充てた地方債			
収益的支出に充てた他会計借入金			
形式収支	718	718	
翌年度に繰り越すべき財源			
実質収支			
黒字	718	718	
赤字			
赤字比率			
収益的収支比率	101.9	101.9	

宅地造成事業歳入歳出決算

(単位：千円)

区分	福井市	敦賀市	鯖江市	あわら市	美浜町	若狭町	計
収益							
総営業収益	598,809	297,599	63,373	1,966		46,205	1,007,952
料収入	593,339	262,221	63,289			46,205	965,054
受託工事収益	592,606	262,221	60,752			46,205	961,784
その他	733						3,270
営業外収益	5,470	35,378	2,537	1,966			42,898
国庫補助金							
県補助金							
他会計繰入金		35,378		1,959			37,337
その他	5,470		84	7			5,561
費用							
総営業費用	87,664	36,942	333	1,966		1,899	128,804
職員給与費	56,996	33,497	333	1,528		1,899	94,253
受託工事費	51,534	29,639		1,200			82,373
その他	5,462	3,858	333	328		1,899	11,880
営業外費用	30,668	3,445		438			34,551
支払利息	28,236			438			28,674
うち地方債利息	28,236			438			28,236
その他	2,432	3,445					5,877
収支差引	511,145	260,657	63,040			44,306	879,148
資本的収入							
地方債	1,100,000				50,880	9,300	1,160,180
他会計出資金	1,100,000				21,700	9,300	1,131,000
他会計補助金							
他会計借入金					23,780		23,780
固定資産売却代金							
国庫補助金							
県補助金							
工事負担金							
その他							
資本的支出							
建設改良費	3,703,692	262,000	10,397		50,880	13,172	4,040,141
うち職員給与	490,892	10,397	10,397		50,880	12,566	564,735
地方債還金	161,044		7,917				168,961
他会計長期借入金返還金	3,212,800	262,000				606	3,213,406
他会計への繰出金							262,000
その他							
収支差引	△ 2,603,692	△ 262,000	△ 10,397			△ 3,872	△ 2,879,961
収支再差引	△ 2,092,547	△ 1,343	52,643			40,434	△ 2,000,813
積立金							
前年度からの繰越金							
前年度繰上充用金	2,727,634	1,343	3,256	218,110		1,543	2,733,776
収益的支出に充てた地方債							218,110
収益的支出に充てた他会計借入金							
形式収支	635,087		55,899	△ 218,110		41,977	514,853
翌年度に繰り越すべき財源	19,909						19,909
実質収支	615,178		55,899	218,110		41,977	713,054
赤字							218,110
赤字比率							22.6
収益的収支比率	18.1	805.6	19,030.9	100.0	#DIV/0!	1,844.5	30.2

駐車場事業歳入歳出決算

区分	(単位：千円)	
	福井市	鯖江市
収益的収入		計
総収入		
営業収入	326,863	47,366
料収入	43,380	47,366
受託工事収益		90,746
その他		
営業外収益	283,483	283,483
国庫補助金		
県補助金	264,000	264,000
他会計繰入金	19,483	19,483
その他		
総費用	73,045	47,366
営業費用	54,434	23,578
職員給与費		
受託工事費		
その他		
営業外費用	54,434	23,578
支払利息	18,611	42,399
うち地方債利息	18,611	18,611
その他	18,611	18,611
収支差引	253,818	23,788
資本的収入		
地方債	75,600	75,600
他会計出資金	75,600	
他会計補助金		
他会計借入金		
固定資産売却代金		
国庫補助金		
県補助金		
工事負担金		
その他		
資本的支出		
建設改良費	329,305	329,305
うち職員給与費	75,666	75,666
地方債償還金		
他会計長期借入金返還金	253,639	253,639
他会計への繰出金		
その他		
収支差引	△ 253,705	△ 253,705
収支再差引	113	113
積立金	21	21
前年度からの繰越金	329	329
前年度繰上充用金		
収益的支出に充てた地方債		
収益的支出に充てた他会計借入金		
形式収入	421	421
翌年度に繰り越すべき財源		
実質収入	421	421
赤字		
赤字		
赤字比率	100.1	100.0
収益的収支比率		100.0

介護サービス事業歳入歳出決算

(単位：千円)

区分	あわら市		池田町		南越前町		越前町		計
	指定介護	指定介護	短期入所	デイサービス	介護老人保健	デイサービス	介護老人保健	デイサービス	
収益的収入	6,822				163,681	391	136,255	391	170,894
介護サービス収益					136,255		136,255		136,255
料収入									
その他	6,822				27,426	391		391	34,639
介護サービス外収益									
国庫補助金					23,600	391		391	23,991
県補助金					3,826				10,648
他会計繰入金	6,822								170,847
その他	6,822				163,634	391		391	163,634
費用					163,634				112,282
介護サービス費用					112,282				12,658
職員給与費					12,658				38,694
材料費					38,694				391
その他	6,822					391		391	7,213
介護サービス外費用	6,822								7,213
支払利息	6,822								7,213
うち地方債利息	6,822								7,213
その他					47				47
収支の差引	33,075					13,490		13,490	46,565
資本的収入									
地方債									
他会計出資金									
他会計補助金									
他会計借入金									
固定資産売却代金									
国庫補助金									
県補助金									
工事負担金									
その他	33,075								33,075
資本的支出	33,075								46,565
建設改良費									
うち職員給与費									
地方債償還金									
他会計長期借入金返還金	33,075								46,565
他会計への繰出金									
その他									
収支差引					47				47
積立金									
前年度からの繰越金					870				870
前年度繰上充用金									
収益的支出に充てた地方債									
収益的支出に充てた他会計借入金									
形式収支					917				917
翌年度に繰り越すべき財源									
実質収支					917				917
黒字									
赤字									
赤字比率					100.0				2.8
収益的収支比率	17.1								78.6

7. 企業債現在残高の状況

法適用企業

区分	団体名	資 金			区 分	計
		政府資金	公庫資金	市中銀行等		
上 水 道 事 業	福井市	6,508,739	8,210,732	1,389,429	その他	16,108,900
	敦賀市	3,119,342	2,469,601			
	小浜市	1,157,032	741,663	119,381		
	大野市	214,287	171,149			
	鯖江市	1,571,133	926,669	5,412		
	越前市	1,377,016	1,738,989			
	あわら市	581,561	896,865	368,882		
	越前市	1,415,589	925,144	29,595		
	坂井市	1,835,854	2,021,100	130,970		
	永平寺町	1,313,025	297,168	1,192		
	南越前町	1,149,926	391,423	78,437		
	越前町	1,453,119	749,106	70,762		
	美浜町	376,601	268,391	122,710		
若狭町	513,571	370,368				
高浜町						
若狭市	22,586,795	20,178,368	2,366,770		45,131,933	
工業用水事業	あわら市	65,232	386,477			451,709
方 入 業	福井市	65,232	386,477			451,709
	福井市	2,065,672	3,825,085			5,890,757
病 院 事 業	敦賀市	3,423,135	1,008,634	321,800		4,753,569
	坂井市	1,886,144	653,579	427,125		2,966,848
	越前町	652,774	31,190	177,042		861,006
	若狭町	215,180	3,612			218,792
	公立小浜病院組合	7,678,070	3,024,731	646,860		11,349,661
	公立丹南病院組合	3,402,635	67,216	350,000		3,819,851
	計	17,257,938	4,788,962	1,922,827		23,969,727
	福井市	34,839,031	19,641,528	11,459,397		65,939,956
	あわら市	4,662,701	4,310,220	2,540,267		11,513,188
	坂井市	11,208,021	9,320,519	7,147,359		27,675,899
五領川公共下水道事務組合	1,153,240	629,708	357,288		2,140,236	
計	51,862,993	33,901,975	21,504,311		107,269,279	
特 下 環 水 農 業 水	福井市	1,928,433	1,273,526	506,904		3,708,863
計	1,928,433	1,273,526	506,904		3,708,863	
あわら市	226,707	138,898			418,456	
坂井市	86,149	40,667	52,851		126,816	
計	312,856	179,565	52,851		545,272	
観 光 施 事 業 設	越前町					
高浜町						
計						
その 他	こしの園広域事務組合			131,775		131,775
計				131,775		131,775
法適用企業計		96,079,919	64,533,958	26,485,438		187,099,315

法非適用企業

区分	団体名	資 金			区 分	計			
		政府資金	公庫資金	市中銀行等					
簡 易 水 道 事 業	福井市	1,311,724	245,872	14,640	その他	1,572,236			
	敦賀市	885,350	218,747						
	小浜市	290,470	1,362	22,755					
	大野市	46,972	20,394						
	越前市	16,266	78,610	35,135					
	鯖江市	21,355	258,474						
	池田町	407,355	23,153						
	越前町	2,014,724	482,105	22,242					
	美浜町	196,764	74,092	83,600					
	高浜町	187,341	18,626						
	おおい町	486,609	115,656						
	若狭町	396,791	14,795						
	計	6,261,721	1,551,886	178,372			1,111	7,993,090	
公 共 下 水 道 事 業	敦賀市	8,637,561	6,122,184	2,691,482	145,000	17,596,227			
	小浜市	7,958,667	3,890,460	2,680,301					
	大野市	4,598,868	2,143,911						
	鯖江市	2,057,989	3,033,958	806,006					
	越前市	8,993,051	6,428,036	7,583,065					
	永平寺町	10,995,821	8,612,575	2,981,302					
	永平寺町	1,050,282	473,127						
	越前町	1,625,414	846,748	195,753					
	美浜町	2,499,170	1,254,501	352,187					
	高浜町	3,521,625	1,242,984						
	計	51,938,448	34,048,484	17,290,096			145,000	103,422,028	
	特 定 環 境 保 全 事 業	越前市	913,013	1,369,149			169,024		2,451,186
	永平寺町	946,660	325,670	202,679				1,475,009	
池田町	618,053	278,092			896,145				
南越前町	709,741	240,907	149,014		1,099,662				
越前町	492,678	183,202	8,117		683,997				
おおい町	385,625	210,265			595,890				
若狭町	3,004,184	1,337,869	19,548		4,361,601				
計	7,069,954	3,945,154	548,382		11,563,490				
特 定 水 道 事 業	鯖江市		192,100		87,493	279,593			
計		192,100		87,493		279,593			

(単位：千円)

区分	団体名	資 金			区 分	計
		政府資金	公庫資金	市中銀行等		
農業集落排水事業	福井市	2,227,535	2,685,376	92,670		5,005,581
	敦賀市	812,942	534,472	25,003		1,372,417
	小浜市	2,447,167	1,340,674	44,000		3,831,841
	大野市	1,274,493	838,048	10,000		2,122,541
	勝山市	750,620	750,550	26,136		1,527,306
	鯖江市	1,415,273	937,377	507,103		2,859,753
	越前市	580,383	504,702	32,315		1,117,400
	永平寺町	841,393	371,596		750	1,213,739
	池田町	349,192	162,462			511,654
	南越前町	911,548	1,039,061	69,773		2,020,382
	越前町	369,281	155,072	162,482		686,835
	美浜町	350,597	227,412	58,530		636,539
	高浜町	738,613	568,521			1,307,134
	おおい町	612,133	273,013			885,146
	若狭町	1,398,838	555,032			1,953,870
	計	15,080,008	10,943,368	1,028,012	750	27,052,138
	漁業集落排水事業	福井市	139,567	79,103		
敦賀市		84,223	34,235			118,458
小浜市		116,211		13,899		130,110
越前町		644,311	151,797			796,108
美浜町		8,027	14,564	19,002		41,593
高浜町		194,154	54,337			248,491
若狭町		65,663	26,393			92,056
計		1,252,156	360,429	32,901		1,645,486
福井市		54,717	13,272			67,989
越前市		16,539				16,539
計	71,256	13,272			84,528	
小規模排水	福井市	23,510	10,820			34,330
	越前町	10,820				10,820
	おおい町	5,718				5,718
	計	40,048				40,048
	福井市	87,290	37,003			124,293
	越前市	308,377				308,377
	計	395,667	37,003			432,670
	南越前町	17,503				17,503
	おおい町	5,507				5,507
	計	23,010				23,010
港事業	敦賀市	88,924	15,307			104,231
	計	88,924	15,307			104,231
	福井市	314,460	177,421			491,881
市場	計	314,460	177,421			491,881

(単位：千円)

区分	団体名	資 金			区 分	計
		政府資金	公庫資金	市中銀行等		
宅地造成事業	福井市			3,913,300		3,913,300
	敦賀市					
	鯖江市				21,700	21,700
	あわら市				242,700	242,700
	越前町			3,913,300	264,400	4,177,700
	若狭町			35,096	151,100	569,293
駐場事業	福井市	372,496	10,601			383,097
	小浜市					
	鯖江市					
	越前市	372,496	10,601	35,096	151,100	569,293
介護サービス業	あわら市	232,763	148,258			381,021
	池田町 南越前町 越前町	232,763	148,258			381,021
法非適用企業計	計	83,140,911	51,443,283	23,026,159	649,854	158,260,207

市町別現在高

(単位：千円)

団体名	資 金			区 分	計
	政府資金	公庫資金	市中銀行等		
福井市	49,873,174	36,199,519	17,411,436	151,100	103,635,229
敦賀市	17,051,477	10,403,180	3,038,285	145,000	30,637,942
小浜市	11,969,547	5,974,159	2,880,336		20,824,042
大野市	6,134,620	3,173,502	10,000	1,111	9,319,233
勝山市	4,396,008	4,789,787	872,689		10,058,484
鯖江市	11,785,340	9,296,502	8,090,168	87,493	29,259,503
あわら市	5,703,732	5,494,241	2,962,000		14,159,973
越前市	14,316,309	12,056,521	3,212,236	21,700	29,606,766
坂井市	15,016,168	12,035,865	7,705,454		34,757,487
永平寺町	4,151,360	1,467,561	253,871	750	5,873,542
池田町	1,374,600	463,707			1,838,307
南越前町	2,788,718	1,671,391	297,224	4,757,333	4,757,333
越前町	7,263,121	2,599,220	636,398		10,498,739
美浜町	3,431,159	1,838,960	636,029		5,906,148
高浜町	4,641,733	1,884,468			6,526,201
おおい町	1,495,592	598,934			2,094,526
若狭町	5,594,227	2,308,069	19,548	242,700	8,164,544
芦原温泉水道財産区					
公立小浜病院組合	7,678,070	3,024,731	646,860		11,349,661
公立丹南病院組合	3,402,635	67,216	350,000		3,819,851
五箇川公共下水道事務組合	1,153,240	629,708	357,288		2,140,236
こしの国広域事務組合			131,775		131,775
計	179,220,830	115,977,241	49,511,597	649,854	345,359,522

8. 企業債による収入額の状況

法適用企業

		(単位：千円)				
区分	団体名	22年度	23年度	24年度	25年度	26年度
上水道事業	福井市	1,200,000	846,000	1,438,000	1,100,000	900,000
	敦賀市	140,300	166,000	210,000	215,000	254,500
	小浜市	31,000	30,500	130,300	134,500	18,700
	大野市	13,000	25,000	47,300	17,900	140,000
	勝山市	90,000	88,000	126,000	140,000	81,000
	鯖江市	30,000	64,300	104,700	26,600	27,300
	越前市	141,000	76,000	89,100	377,200	501,400
	永平寺町	4,900	18,000	18,800	25,000	10,400
	南越前町	90,100	62,100	54,800	10,000	63,800
	美浜町	45,100	62,100	54,800	10,000	30,000
若狭町	370,000	340,000	430,000	370,000	370,000	
若狭市	370,000	340,000	430,000	370,000	370,000	
若狭市	28,000	186,500	214,500	32,000	134,000	
越前市	67,000	62,100	54,800	10,000	99,900	
若狭町	67,000	340,000	430,000	370,000	370,000	
若狭市	370,000	340,000	430,000	370,000	370,000	
敦賀市	28,000	186,500	214,500	32,000	134,000	
坂井市	29,900	29,900	10,000	54,600	99,900	
越前町	163,700	589,000	233,700	395,700	65,100	
若狭町	274,000	3,570,000	400,000	45,000	44,000	
公立小浜病院組合	465,700	4,375,400	858,200	527,300	664,800	
公立丹南病院組合	2,759,800	2,985,700	3,191,900	2,786,400	2,834,700	
福井市	614,100	647,500	646,000	612,700	581,500	
あわら市	1,251,300	1,282,500	1,292,500	1,317,400	1,649,900	
坂井市	37,000	35,000	24,000	93,000	48,600	
五領川公共下水道事務組合	4,662,200	4,950,700	5,154,400	4,809,500	5,114,700	
福井市	6,800	70,000	70,000	77,300	128,500	
福井市	6,800	70,000	70,000	77,300	128,500	
あわら市	9,200	8,600	9,000	9,000	10,000	
坂井市	9,200	8,600	9,000	9,000	10,000	
越前町						
高浜町						
越前市						
高浜町						
こしの国広域事務組合						
計		7,366,300	11,050,600	8,802,600	7,961,000	8,359,100
法適用企業計						

法非適用企業

		(単位：千円)				
区分	団体名	22年度	23年度	24年度	25年度	26年度
簡易水道事業	福井市	43,000	161,900	101,400	150,300	235,600
	敦賀市	13,300	38,800	29,700	113,600	227,800
	小浜市	145,100	12,800	8,400		
	大野市	145,100	165,500	128,800	39,700	53,000
	勝山市	124,800	14,000	75,000	90,000	76,300
	越前市	7,000	7,000	42,000	42,000	50,300
	池田町				35,400	107,700
	美浜町					
	高浜町					
	おおい町					
若狭町			44,000	10,000	10,000	
若狭市			387,300	481,000	760,700	
敦賀市		326,200	400,000	828,700	700,400	858,700
敦賀市		1,266,600	900,700	426,400	403,400	439,600
小浜市		590,800	443,600	201,700	187,300	188,300
大野市		444,100	297,000	602,021	430,795	402,766
勝山市		389,100	671,900	761,200	838,100	716,200
鯖江市		1,445,650	1,266,970	762,000	801,200	907,900
越前市		839,400	627,400	60,900	103,400	61,700
永平寺町		3,000	10,800	19,400	166,000	324,800
越前町		72,500	3,642,921	65,700	3,649,995	3,910,166
美浜町		3,500				
高浜町		5,054,650	4,218,370			
高浜市		190,000	78,800			
越前市						
永平寺町						
池田町						
南越前町						
越前町		12,900				
おおい町						
若狭町						
若狭市		202,900	78,800	65,700	127,800	250,000
鯖江市		7,100	30,000	75,000	63,000	109,500
計		7,100	30,000	75,000	63,000	109,500
特定環境保全事業						

(単位：千円)

区分	団体名	22年度	23年度	24年度	25年度	26年度
農業集落排水事業	福井市	230,500	229,900	177,700	213,400	118,400
	敦賀市	25,400			1,500	
	小浜市	4,600	20,900	58,900	13,000	24,000
	大野市	157,900	53,000	85,000	64,000	104,000
	鯖江市	43,000	60,000	47,000	32,700	
	越前市	47,900	81,400			
	永平寺町					
	池田町					
	南越前町	37,410	29,900	34,500		5,200
	越前市					
漁業集落排水事業	高浜町					
	美浜町					
	おおい町					
	若狭町					
	計	546,710	475,100	403,100	324,600	251,600
林業排水	福井市					
	越前市					
小規模排水	福井市					
	越前市					
特定地域個別排水	福井市					
	越前市					
港湾市場	敦賀市					
	福井市			44,400	1,500	98,400
計			44,400	1,500	98,400	

(単位：千円)

区分	団体名	22年度	23年度	24年度	25年度	26年度
宅造成事業	福井市	490,000				1,100,000
	敦賀市	13,900	69,900	24,500		
	鯖江市					
	あわら市					
	越前市			92,200		
	越前町					
	美浜町			91,900	141,500	21,700
	若狭計	503,900	69,900	208,600	141,500	9,300
	福井市			31,500		1,131,000
	小浜市					75,600
介護サービス業	鯖江市					
	越前市			31,500		
	あわら市					
	池田町					
	南越前町					
越前町						
計						
法非適用企業計		6,660,250	5,272,170	4,873,321	4,789,395	6,586,966
	計	14,026,550	16,322,770	13,675,921	12,750,395	14,946,066

市町別収入額

(単位：千円)

団体名	22年度	23年度	24年度	25年度	26年度
福井市	5,057,100	4,563,500	5,484,900	4,698,900	5,861,200
敦賀市	1,489,200	1,175,400	1,092,900	1,029,000	1,662,800
小浜市	635,100	486,900	565,100	539,400	439,600
大野市	448,700	342,900	249,000	205,200	207,000
勝山市	705,100	890,400	811,721	503,495	479,766
鯖江市	1,495,750	1,356,970	1,047,200	1,105,100	1,069,700
あわら市	713,300	744,100	695,000	689,700	672,500
越前市	1,174,300	928,000	1,109,200	1,084,300	1,270,500
坂井市	1,420,300	1,545,000	1,596,100	1,726,600	2,285,300
永平寺町	3,000		92,200	25,000	44,000
池田町				4,000	21,000
南越前町					
越前町	215,100	47,700	70,900	206,400	222,300
美浜町	149,800	47,900	68,100	82,100	208,600
高浜町				166,000	324,800
おおい町					
若狭町	45,100		135,900	151,500	19,300
芦原温泉上水道財産区					
公立小浜病院組合	163,700	589,000	233,700	395,700	65,100
公立丹南病院組合	274,000	3,570,000	400,000	45,000	44,000
五領川公共下水道事務組合	37,000	35,000	24,000	93,000	48,600
こしの園広域事務組合					
計	14,026,550	16,322,770	13,675,921	12,750,395	14,946,066

9. キャッシュ・フローの状況

法適用企業

(単位：千円)

区分	団体名	業務活動	投資活動	財務活動	資金に係る交換差額	資金の増加額 (又は減少額)	資金期首残高	資金期末残高
上水道事業	福井市	2,151,398	△ 1,165,780	△ 359,739		625,879	4,733,263	5,359,142
	敦賀市	504,386	△ 337,544	102,467		102,467	1,096,766	1,199,233
	小浜市	250,463	△ 61,777	△ 136,619		52,067	439,616	491,683
	大野市	76,882	△ 59,292	3,412		21,002	747,368	768,370
	勝山市	174,914	△ 21,206	△ 155,730		△ 2,022	766,522	764,500
	鯖江市	153,054	△ 253,441	△ 8,877	20,486	△ 88,778	1,379,638	1,290,860
	あわら市	△ 204,625	301,016	△ 90,500		5,891	171,838	177,729
	越前市	758,308	△ 243,202	△ 135,509		379,597	1,599,517	1,979,114
	坂井市	161,647	54,472	201,598		417,717	1,518,383	1,936,100
	永平寺町	303,093	△ 128,829	△ 104,560		69,704	761,041	830,745
	南越前町	154,059		△ 147,850		6,209	245,602	251,811
	越前町	△ 12,770	△ 19,645	△ 126,316		△ 158,731	243,691	84,960
	美浜町	45,253	△ 61,999	△ 32,796		16,050	386,649	402,699
	高浜町	105,787	10,999			116,786	659,685	776,471
若狭町	60,404	△ 48,687	△ 45,075		△ 33,358	930,015	896,657	
芦原温泉上水道財産区	10,902			2,112	13,014	189,154	202,168	
計	4,693,155	△ 2,034,915	△ 1,137,344	△ 1,137,344	22,598	1,543,494	15,868,748	17,412,242
工業	あわら市	17				17	25,875	25,892
	越前市	28,708	△ 28,394	23,008		23,322	144,027	167,349
用水	若狭町	13,039		13,039		13,039	175,028	188,067
	計	41,764	△ 28,394	23,008		36,378	344,930	381,308
電力事業	福井市	1,134,106	△ 375,633	△ 212,235		546,238	641,369	1,187,607
	敦賀市	609,190	△ 51,940	△ 441,215		116,035	1,062,199	1,178,234
	坂井市	30,451	112,419	△ 71,646		71,224	65,301	136,525
	越前町	74,714	△ 110,950	43,674		7,438	263,124	270,562
	若狭町	45,172	△ 36,577	△ 19,706		△ 11,111	361,673	350,562
	公立小浜病院組合	288,757	△ 36,472	△ 422,458		△ 170,173	423,665	253,492
	レイクヒルズ美方病院	△ 8,401	82,585	△ 56,377		17,807	14,688	32,495
	公立丹南病院組合	211,308	1,156,185	△ 763,581		603,912	436,692	1,040,604
	計	1,251,191	1,115,250	△ 1,731,309	△ 1,731,309	635,132	2,627,342	3,262,474
	福井市	2,520,584	△ 1,661,249	△ 965,009		△ 105,674	3,539,695	3,434,021
	あわら市	348,707	△ 275,469	△ 43,804		29,434	275,413	304,847
	坂井市	804,674	△ 547,045	△ 140,848		116,781	1,411,215	1,527,996
	五箇川公共下水道事務組合	189,131	△ 149,908	△ 123,530		△ 84,307	661,204	576,897
	計	3,863,096	△ 2,633,671	△ 1,273,191		△ 43,766	5,887,527	5,843,761
福井市	166,445	51,484	△ 151,830		66,099	35,836	101,935	
計	166,445	51,484	△ 151,830		66,099	35,836	101,935	
あわら市	16,516	△ 8,588	△ 6,989		929	14,004	14,933	
坂井市	6,760	△ 7,830	△ 7,830		△ 1,070	66,488	65,418	
計	23,276	△ 8,588	△ 14,829		△ 141	80,492	80,351	
観光施設	越前町							
高浜町								
計	81,045	69,329	△ 97,298		53,076	212,528	265,604	
その他の	こしの国広域事務組合	81,045	69,329	△ 97,298		53,076	212,528	265,604
計	11,254,078	△ 3,845,138	△ 4,595,028		22,598	2,836,510	25,698,772	28,535,282
法適用企業計								

