

# 経営比較分析表（令和3年度決算）

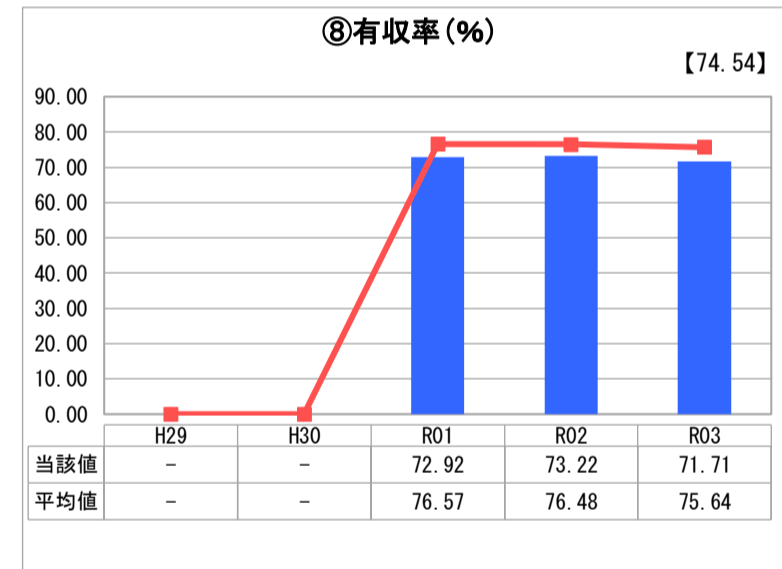
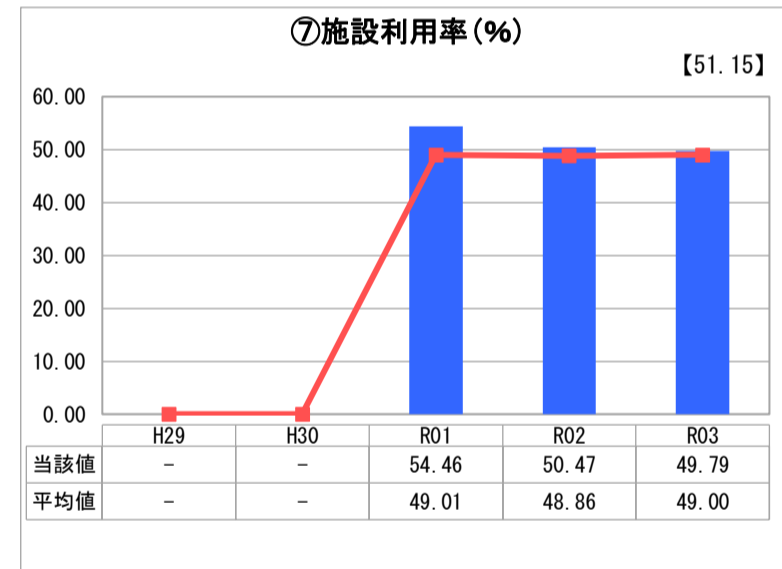
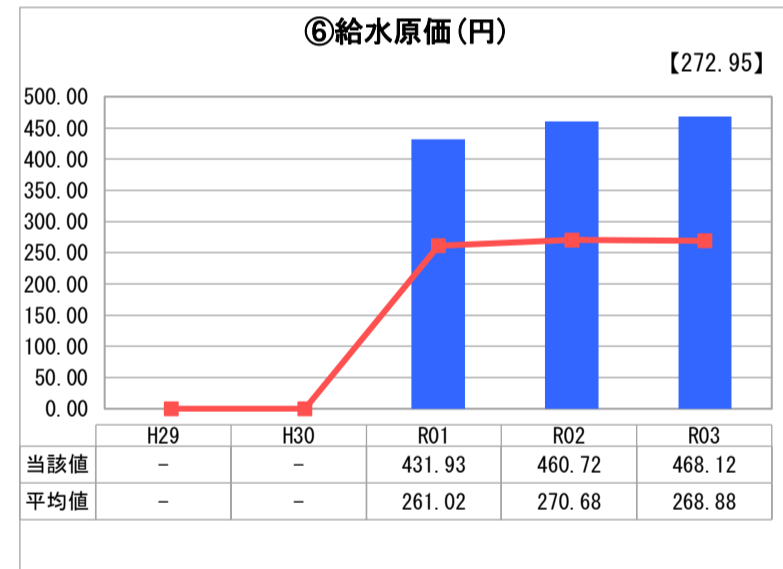
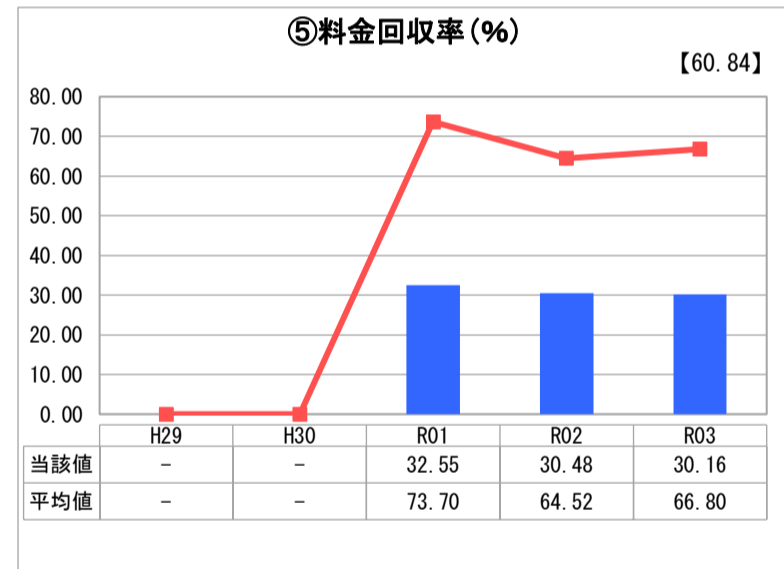
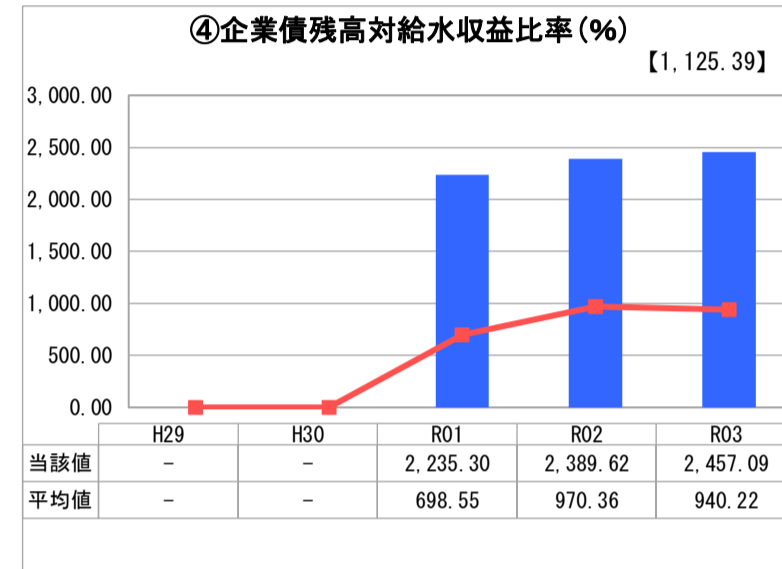
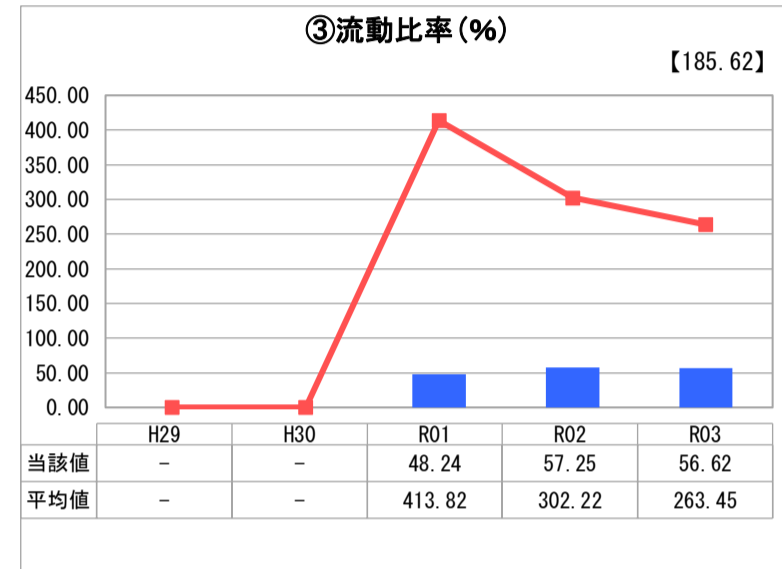
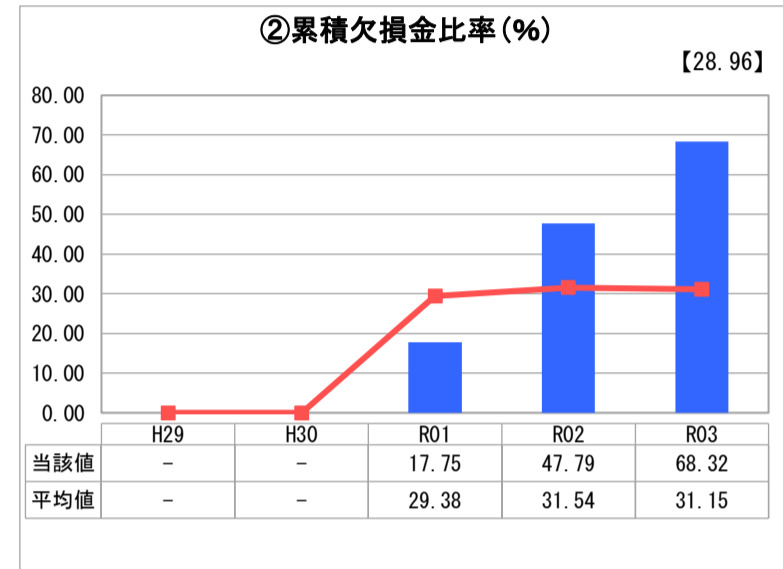
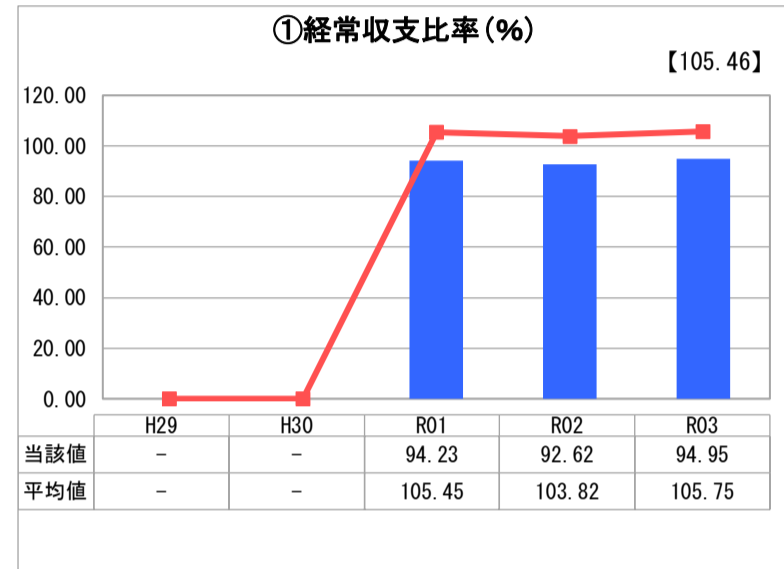
福井県 福井市

業務名	業種名	事業名	類似団体区分	管理者の情報
法適用	水道事業	簡易水道事業	C3	自治体職員
資金不足比率(%)	自己資本構成比率(%)	普及率(%)	1か月20m <sup>3</sup> 当たり家庭料金(円)	
-	39.48	1.62	1,331	

人口(人)	面積(km <sup>2</sup> )	人口密度(人/km <sup>2</sup> )
259,642	536.41	484.04
現在給水人口(人)	給水区域面積(km <sup>2</sup> )	給水人口密度(人/km <sup>2</sup> )
4,192	30.74	136.37

グラフ凡例	
■	当該団体値(当該値)
—	類似団体平均値(平均値)
【	令和3年度全国平均

## 1. 経営の健全性・効率性



## 分析欄

### 1. 経営の健全性・効率性について

本会計は収入の大部分が一般会計からの繰入金であるが、費用の全ては賄いきれておらず、純損失を計上している。

そのため、「①経常収支比率」、「⑤料金回収率」は100%を下回り、「②累積欠損金比率」は上昇している。

「③流動比率」は100%を下回っており、一定の資金を確保し、支払い能力を高める必要がある。

「④企業債残高対給水収益比率」及び「⑥給水原価」については、給水収益が減少する一方、施設の維持管理費用や更新需要は増大するため、今後も悪化が見込まれる。

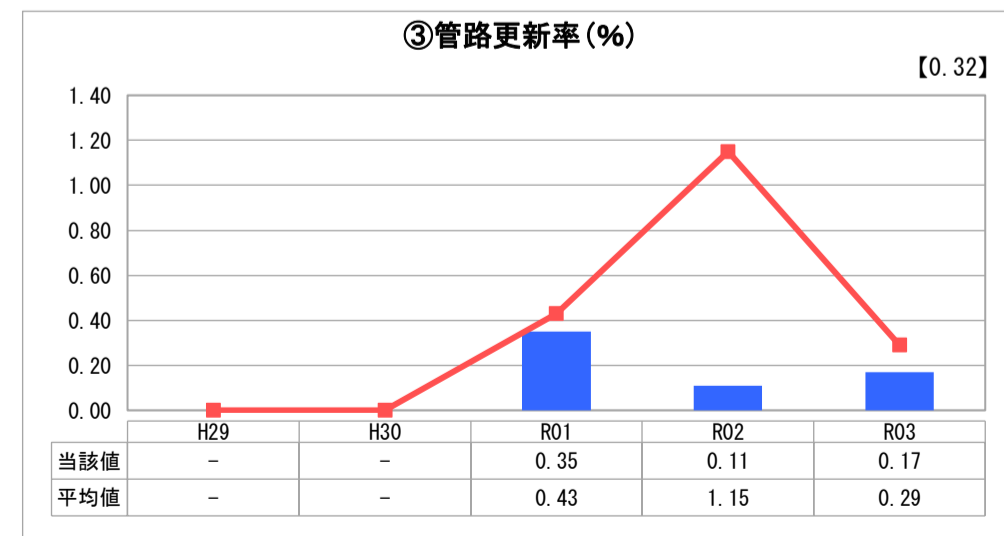
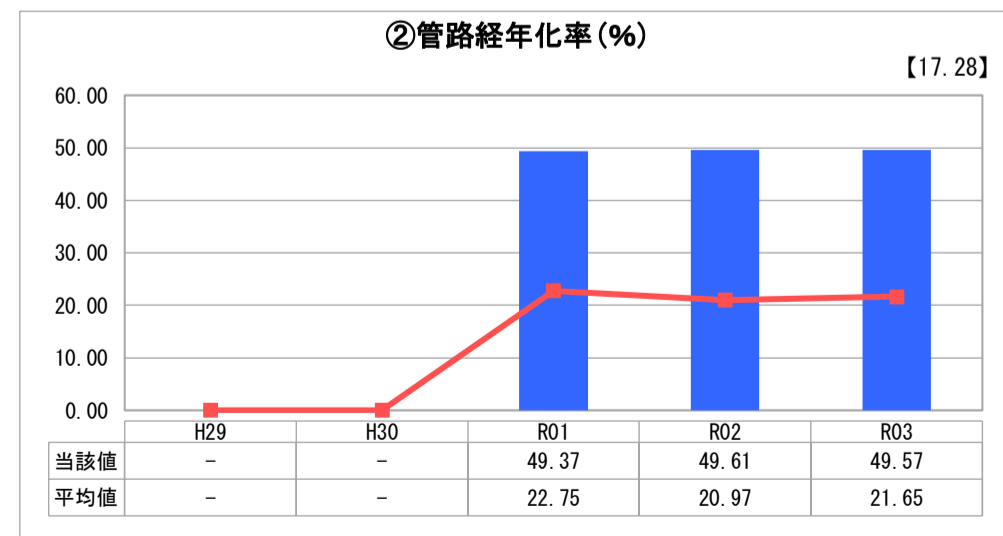
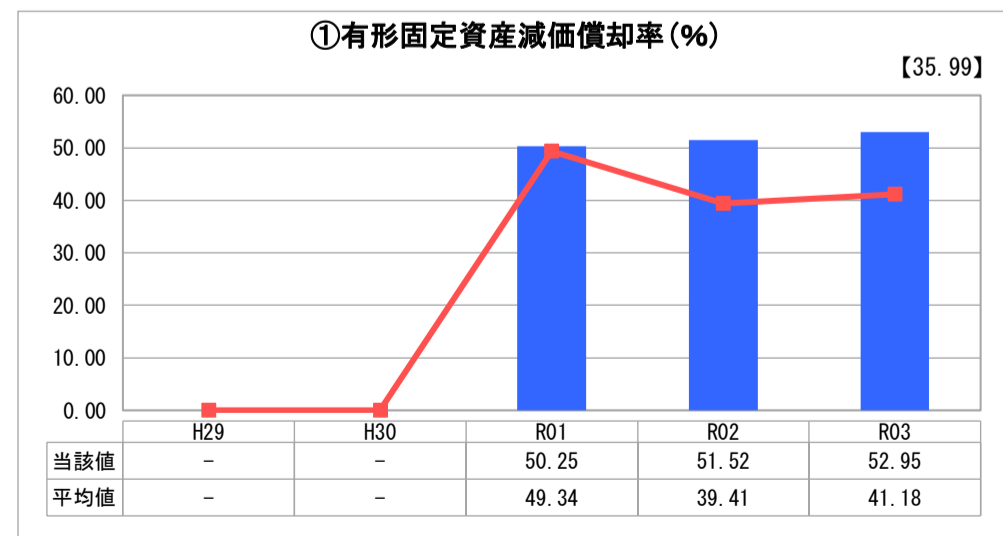
「⑦施設利用率」は低下傾向にあり、施設の統廃合等を進め、適正化を図っていく。

「⑧有収率」は類似団体より低い水準にあり、老朽管の修繕や更新を進め、改善に努める。

### 2. 老朽化の状況について

類似団体と比較しても施設の老朽化が進んでおり、施設の重要度や優先度を判断し、計画的に更新を進めていく。

## 2. 老朽化の状況



## 全体総括

本市の簡易水道事業は、給水区域が過疎地域であることから、給水収益だけでは経営が成り立たず、一般会計繰入金に大きく依存している状況である。また、集落ごとに施設を有するため施設数が非常に多く、その維持管理に多額の費用を要している。今後も人口減少による給水収益の減少や施設の老朽化による更新需要の増大が予想されることに加え、物価の高騰など経営環境は厳しさを増している。

こうした状況の中、将来にわたってサービスを安定して提供するため、令和3年度に中長期的な経営計画を策定したところであり、今後、業務の効率化や点在する施設の統合などにより維持管理費用の縮減を図るとともに、老朽化が進む設備・管路の更新を計画的に行っていく。