

経営比較分析表（令和3年度決算）

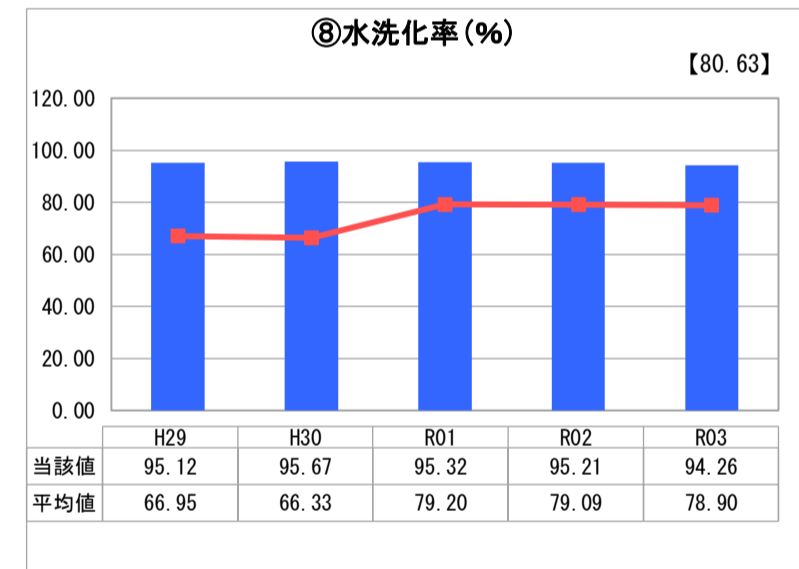
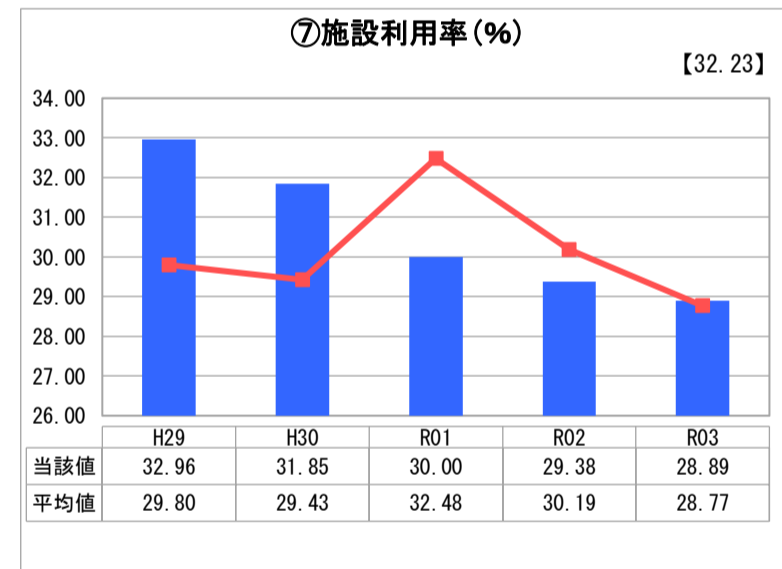
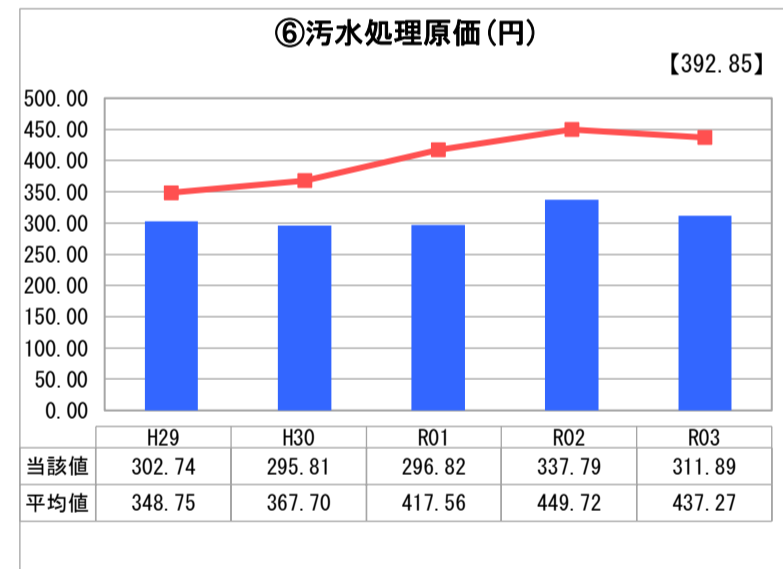
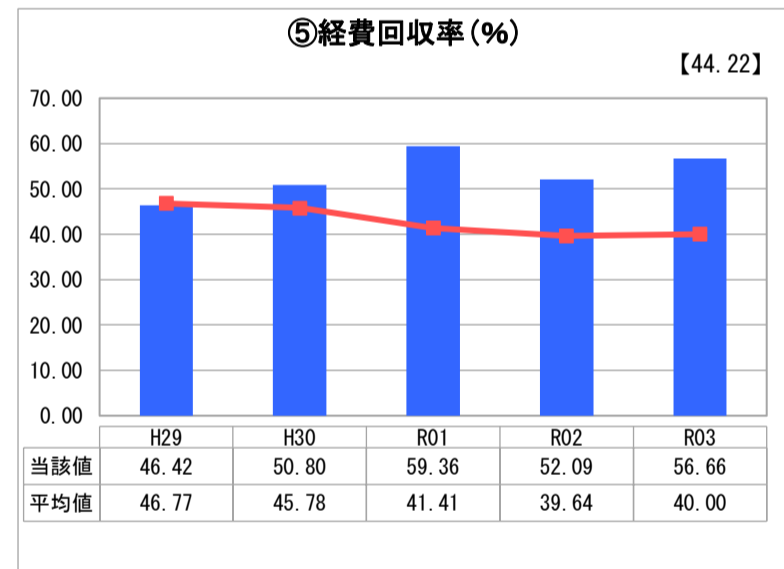
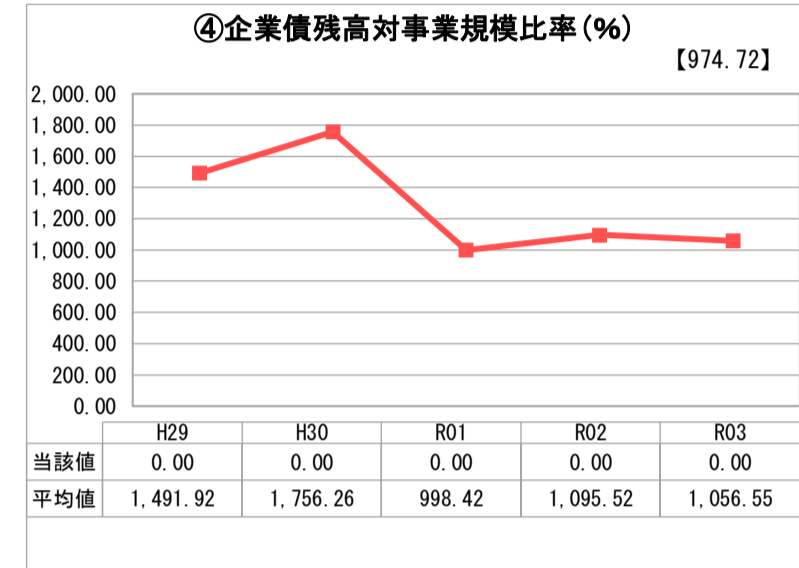
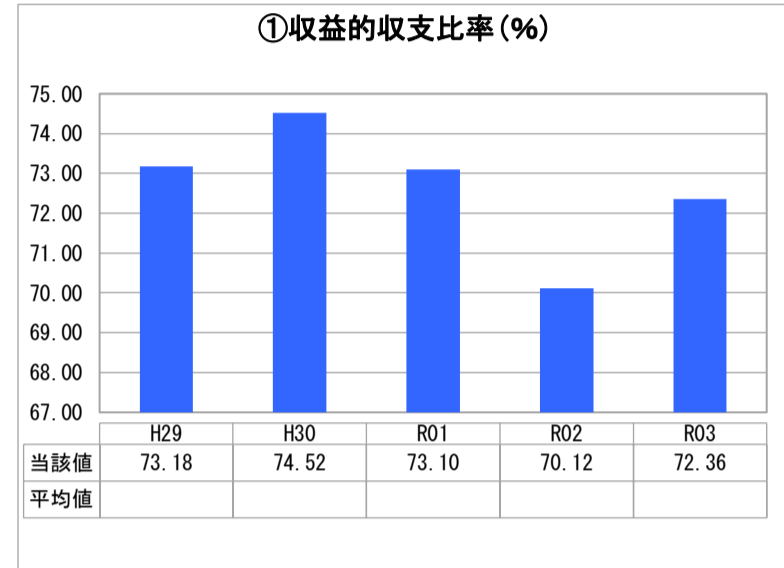
福井県 福井市

業務名	業種名	事業名	類似団体区分	管理者の情報
法非適用	下水道事業	漁業集落排水	H2	非設置
資金不足比率(%)	自己資本構成比率(%)	普及率(%)	有収率(%)	1か月20m ³ 当たり家庭料金(円)
-	該当数値なし	0.26	104.21	2,618

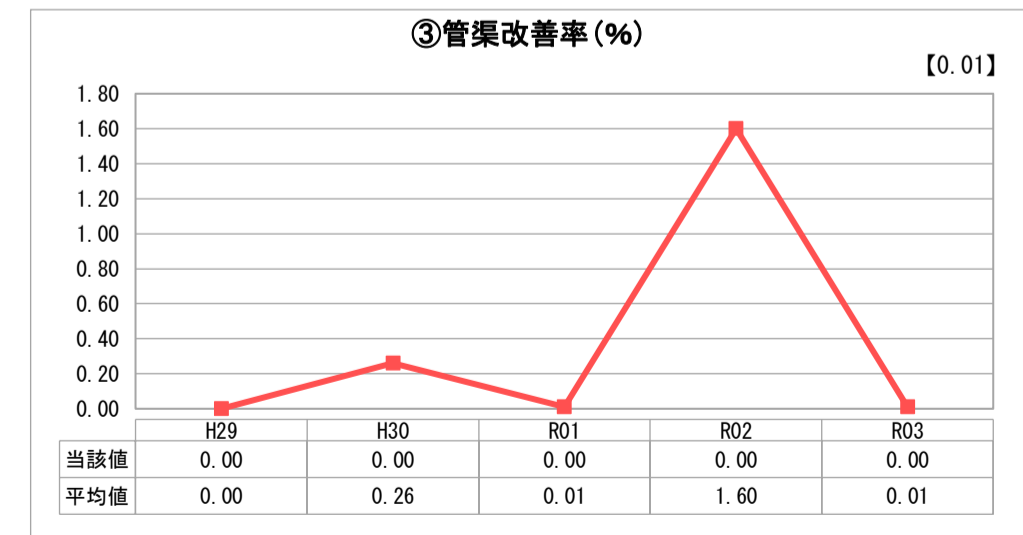
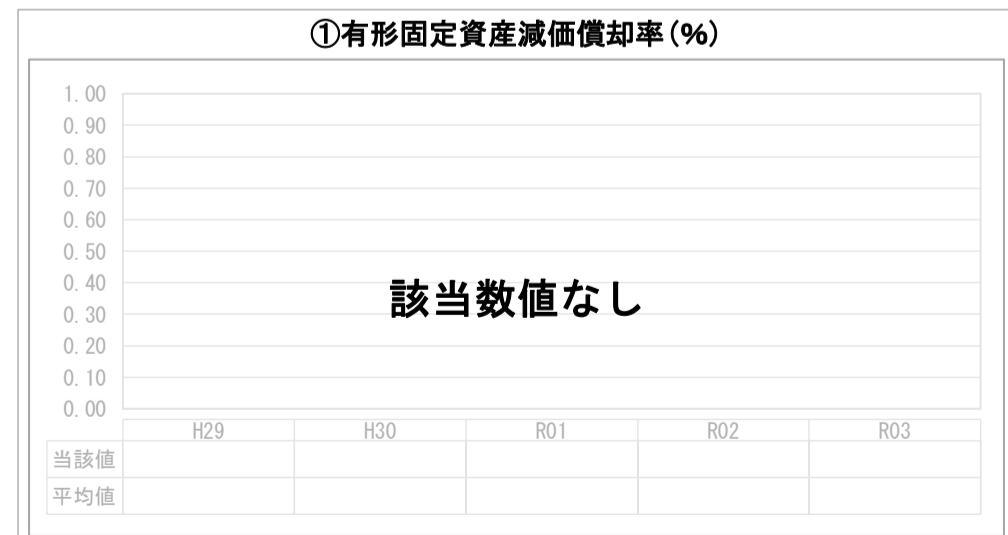
人口(人)	面積(km ²)	人口密度(人/km ²)
259,642	536.41	484.04
処理区域内人口(人)	処理区域面積(km ²)	処理区域内人口密度(人/km ²)
680	0.15	4,533.33

グラフ凡例	
■	当該団体値(当該値)
—	類似団体平均値(平均値)
【】	令和3年度全国平均

1. 経営の健全性・効率性



2. 老朽化の状況



分析欄

1. 経営の健全性・効率性について

①収益的収支比率は、地方債償還金の減少により、近年は70%台で推移している。

④企業債残高対事業規模比率は算出方法の見直しにより0%となっている。

⑤経費回収率が100%を下回っているが、使用料の改定により改善し、平均値を上回る結果となった。

⑥汚水処理原価は類似団体平均値を下回っているが、施設の老朽化等により今後、汚水処理費の増加が見込まれ、当該指標も増加することが予想される。

⑦施設利用率は、類似団体平均値を若干上回ったが、今後も有収水量の減少が見込まれることから、当該数値は減少していくと予想される。

⑧水洗化率は類似団体平均値を上回っている。これは、平成16年に供用を開始して以降、一定の年数が経過していることもあって比較的高い数値を示している状況であり、近年は横ばいである。

2. 老朽化の状況について

③管渠改善率について、現時点において管渠の耐用年数である50年を経過した管渠は存在していないため、管渠の更新は実施していない。しかし、今後は経年劣化に伴う管渠の老朽化対策や更新の需要が増すことから、要補修箇所への把握に努める必要がある。

全体総括

各指標を総括すると、料金の改定により経費回収率は改善したものの、収益的収支比率が100%を下回っており、本事業の経営状況は非常に厳しいものとなっている。

今後は、人口減少や節水機器の普及に伴う使用料収入の減少とともに、施設の老朽化に伴う維持管理費の増加が見込まれることから、より効率的な経営に取り組む必要がある。

※ 法適用企業と類似団体区分が同じため、収益的収支比率の類似団体平均等を表示していません。