

# 経営比較分析表（令和3年度決算）

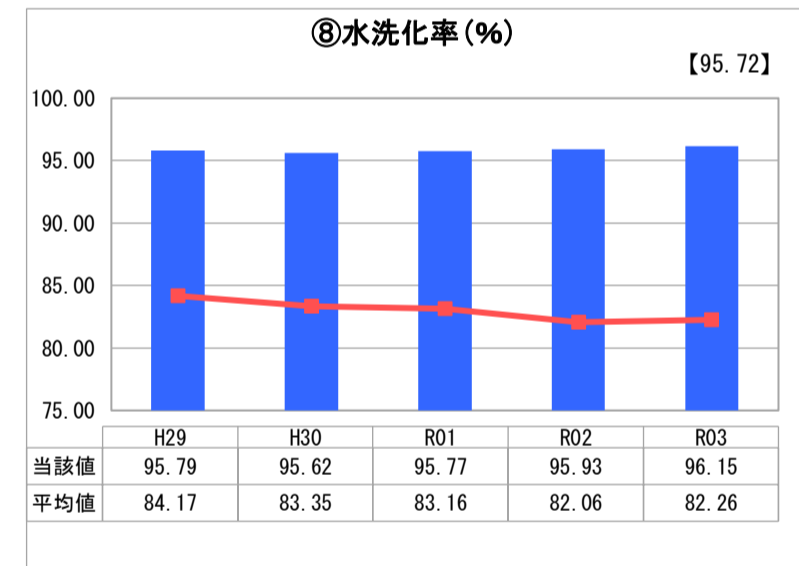
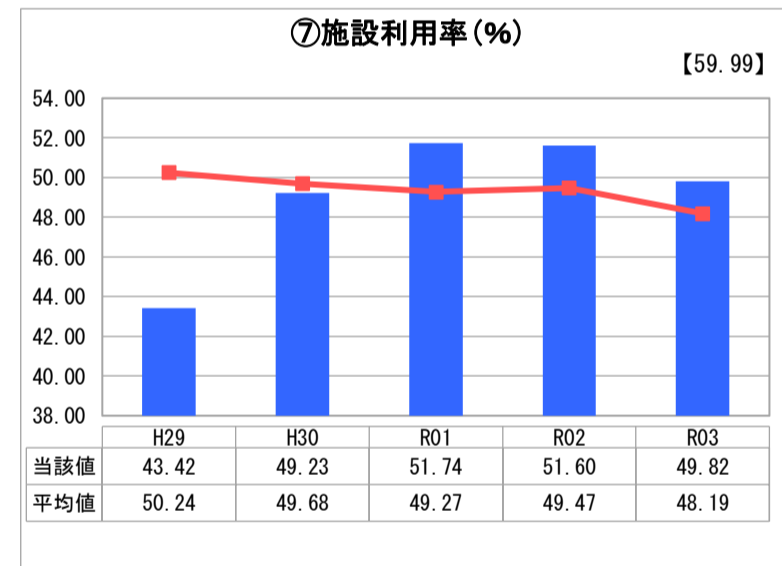
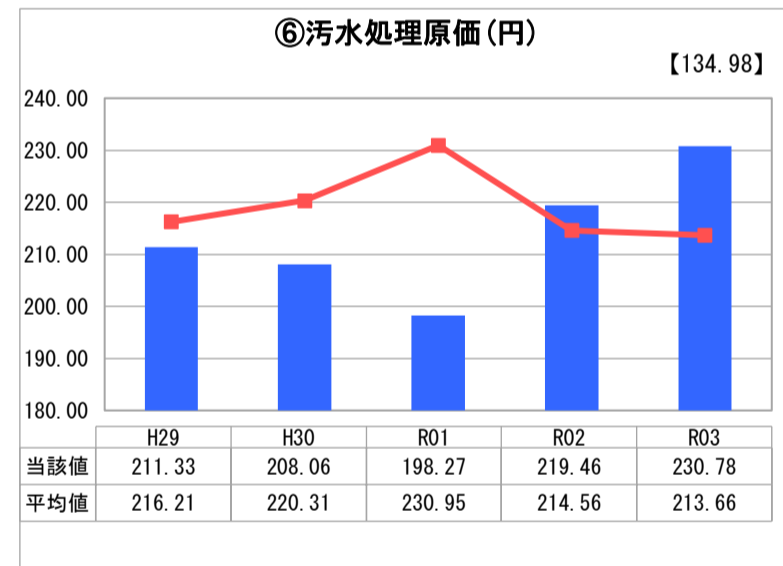
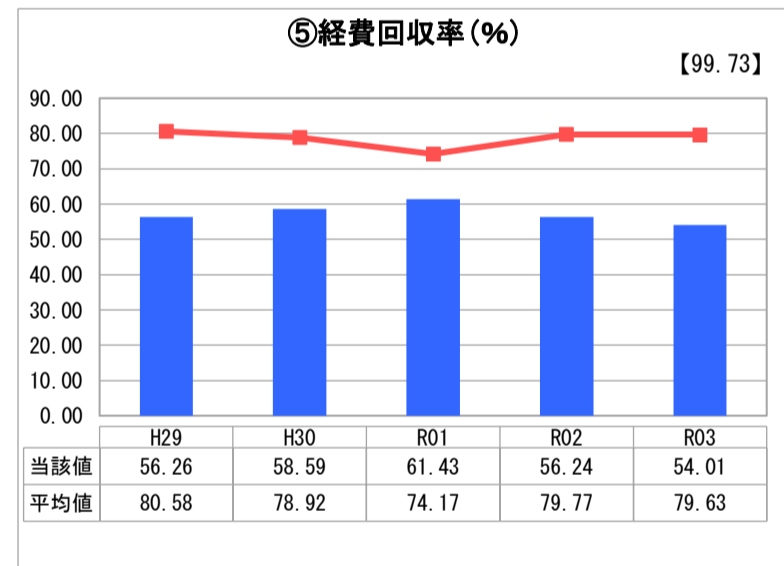
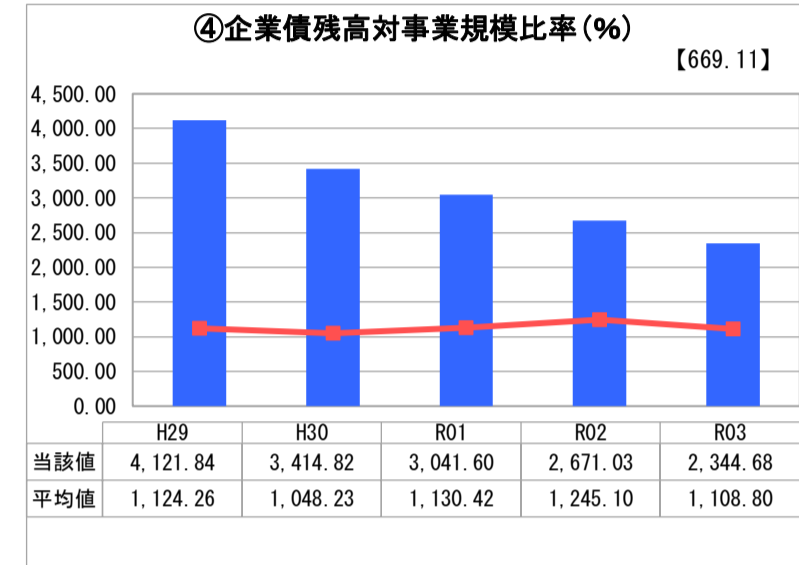
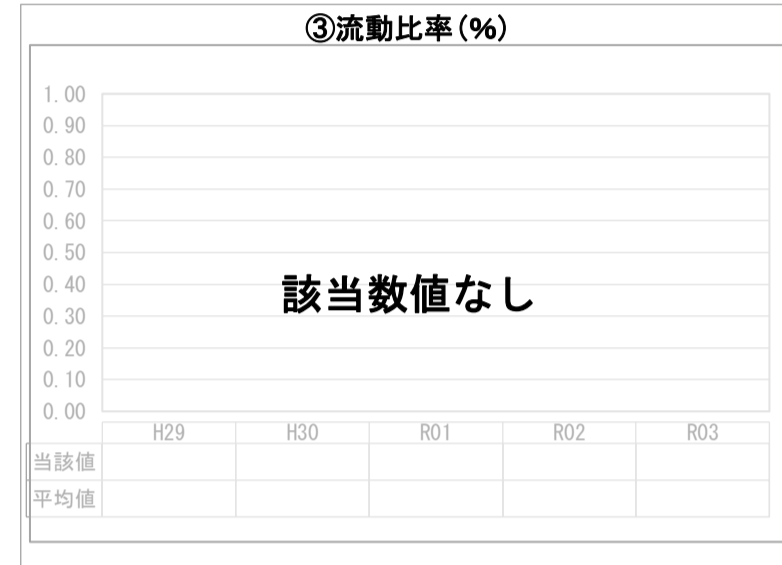
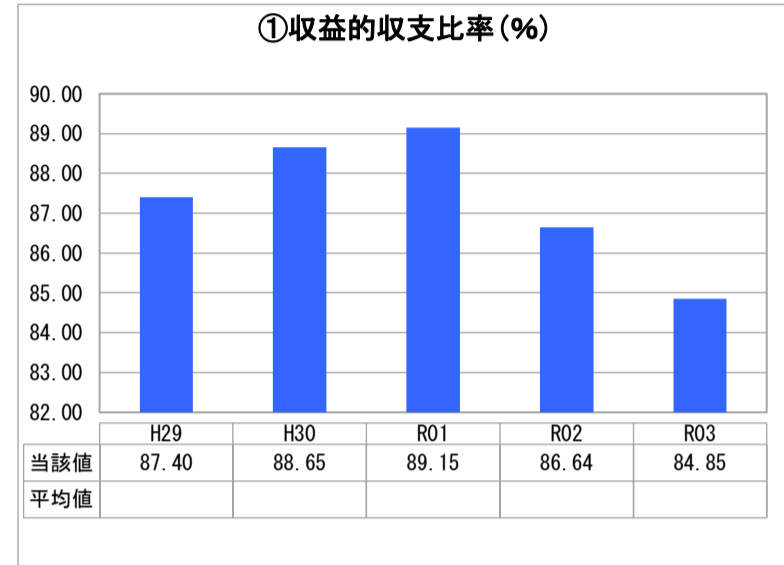
福井県 高浜町

業務名	業種名	事業名	類似団体区分	管理者の情報
法非適用	下水道事業	公共下水道	Cd2	非設置
資金不足比率(%)	自己資本構成比率(%)	普及率(%)	有収率(%)	1か月20m <sup>3</sup> 当たり家庭料金(円)
-	該当数値なし	80.08	110.10	1,980

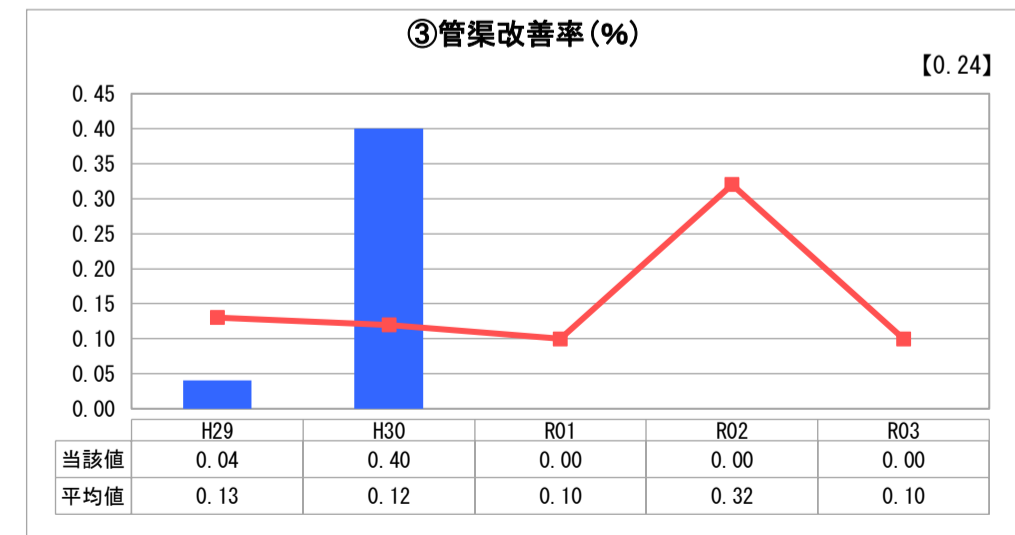
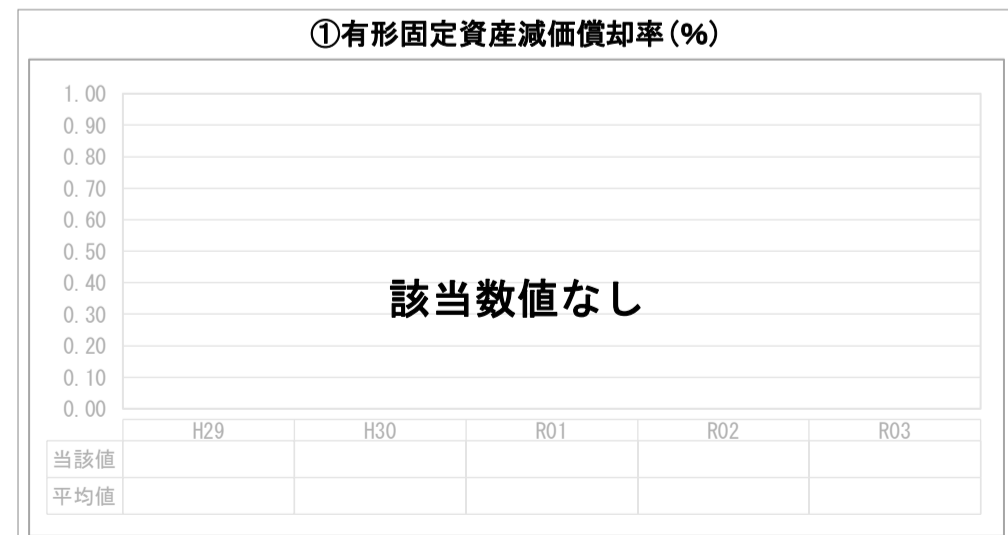
人口(人)	面積(km <sup>2</sup> )	人口密度(人/km <sup>2</sup> )
10,049	72.40	138.80
処理区域内人口(人)	処理区域面積(km <sup>2</sup> )	処理区域内人口密度(人/km <sup>2</sup> )
7,955	4.32	1,841.44

グラフ凡例	
■	当該団体値(当該値)
—	類似団体平均値(平均値)
【】	令和3年度全国平均

## 1. 経営の健全性・効率性



## 2. 老朽化の状況



## 分析欄

### 1. 経営の健全性・効率性について

①収益的収支比率  
 ⑤経費回収率  
 両指標とも100%未満であり、また、総収益の約80%を占める一般会計からの繰入金があれば、総費用を補うことができない状況にある。  
 よって、料金改定による収入の増加を検討するとともに、施設維持管理にかかるコスト削減に努めていく。

④企業債残高対事業規模比率  
 類似団体平均値の約2倍となっているが減少傾向にある。今後も多額の借入れは予定していないため、徐々に下降していく見込み。

⑥汚水処理原価  
 類似団体平均値を上回っており、施設修繕費等の増加に伴い、汚水処理原価も上昇した。

⑦施設利用率  
 ここ数年は横ばい状態が続いている。今後、汚水処理人口の減少により利用率が下降してきた場合は、ダウンサイジング等を検討する必要がある。

⑧水洗化率  
 類似団体平均値を上回っており、住宅新築等により微増傾向にある。今後も公共下水道への接続を推進していく。

### 2. 老朽化の状況について

公共下水道は平成11年4月から供用開始し、その管路整備は平成5年度から実施している。  
 現状では、管渠の対応年数50年を経過していないため、老朽化対策等は実施していないが、処理場等の機械・電気設備の修繕が多くなってきていることから、日常点検と合わせて、ストックマネジメント計画に基づいた施設管理を実施している。

## 全体総括

当町の公共下水道施設は、夏の観光シーズンの処理人口を想定した施設規模となっているため、類似団体との比較では差が出てしまう指標がある。  
 現状、使用料収入だけでは到底賄い切れず、一般会計からの繰入金によって経営が成り立っている状態にある。  
 令和6年度から公営企業会計となるため、独立採算性を考慮すると、更なる財源確保に努めなければならない。  
 よって、収入の増加のための料金改定を数年後に実施することを検討しており、また、施設維持管理等の支出についても、日常点検により施設の状態を確認しながら、ストックマネジメント計画に基づいて修繕・更新していくことでコスト削減に努め、安定した経営を目指していく。

※ 法適用企業と類似団体区分が同じため、収益的収支比率の類似団体平均等を表示していません。