

エコ通勤に関するアンケート調査の結果



— エコ通勤による地球温暖化防止や健康増進等への取組み —

このたびは、「エコ通勤」に関するアンケート調査にご協力いただき、誠にありがとうございました。
みなさま方にご回答いただいたアンケートの結果がまとまりましたので、これらの結果についてご報告させていただきます。

クルマは**便利**で**快適**な乗り物です。

でも、**環境問題**・**交通渋滞**・**交通事故**・**運動不足**・**維持費** など、
困ったことも多いのです。

このままクルマに依存した生活を続けると、たいへんなことになるかもしれません。

そこで、鉄道駅沿線の企業にお勤めの **13企業(21事務所) 1,540人** のみなさまに、

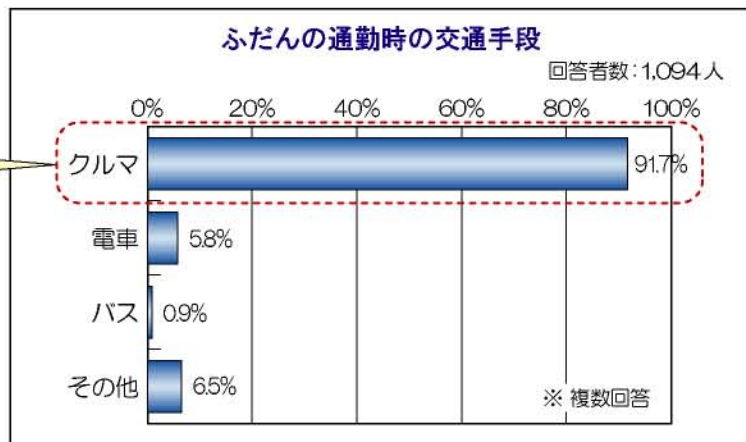
「かしこいクルマの使い方」について考えていただきました。

□「エコ通勤」に関するアンケート調査の結果

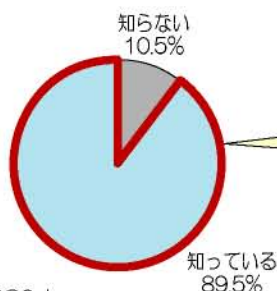
対象企業（事務所）	コミュニケーション・アンケート調査			事後調査		
	配布	回答	回答率	配布	回答	回答率
えちぜん鉄道・福井鉄道沿線	425人	367人	86.4%	356人	303人	85.1%
えちぜん鉄道沿線	380人	152人	40.0%	146人	113人	77.4%
福井鉄道沿線	735人	590人	80.3%	525人	329人	62.7%
合計	1,540人	1,109人	72.0%	1,027人	745人	72.5%

現状：約9割の人が企業の最寄り駅を知っているが、9割以上の方がクルマを利用して通勤！

9割以上の方が、クルマで通勤しています！

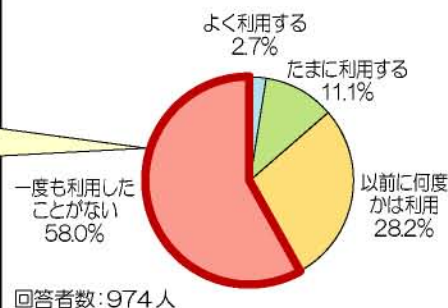


企業の最寄り駅の認知状況



約9割の方が、最寄り駅を“知っている”が、約6割の方が、電車を“一度も”利用したことがありません。

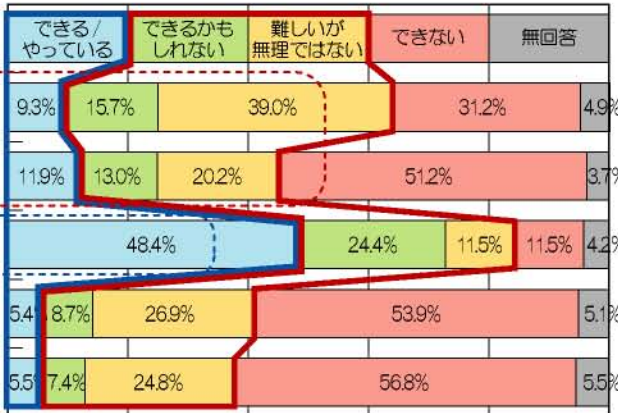
企業の最寄り駅からの電車の利用経験



「かしこいクルマの使い方」の実践可能性

回答者数：1,109人

0% 20% 40% 60% 80% 100%



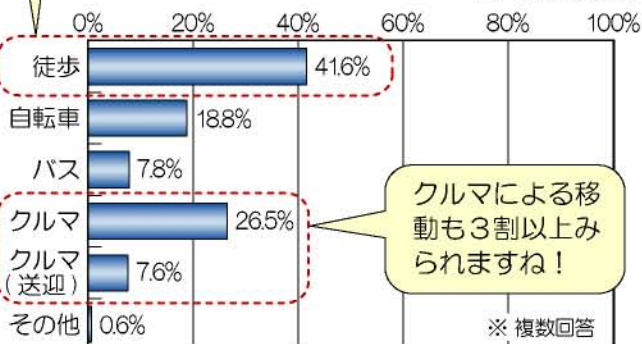
5割以上の方が電車やバスで、3割以上の方が徒歩や自転車で通勤することができそうですね♪

すでに取り組むことができている、最も多い「かしこいクルマの使い方」です！

4割以上の方が、自宅から自宅最寄り駅まで歩いて行くことができます。

自宅から最寄り駅までの交通手段

回答者数：926人

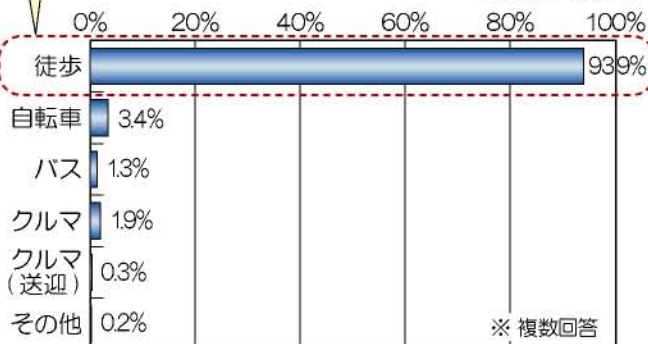


クルマによる移動も3割以上みられますね！

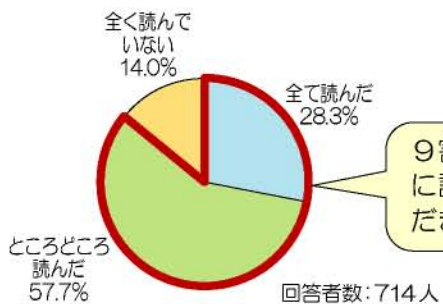
ほとんどの方(9割以上)が、会社最寄り駅から会社まで歩いて行くことができます。

会社の最寄り駅から会社までの交通手段

回答者数：905人

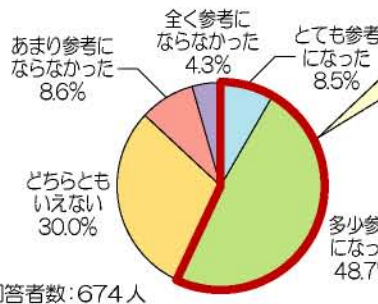


小冊子の通読有無



9割近くの方に読んでいただきました♪

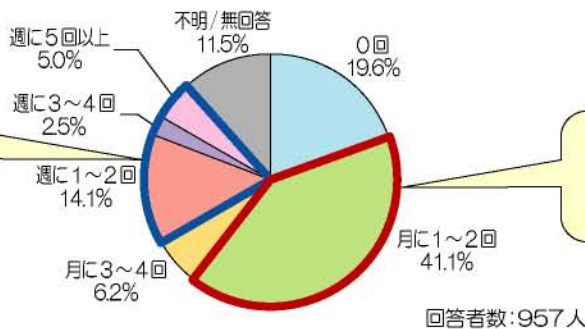
小冊子の感想



6割近くの方に、“参考になった”と満足していただきました！



行動プランの実践日数



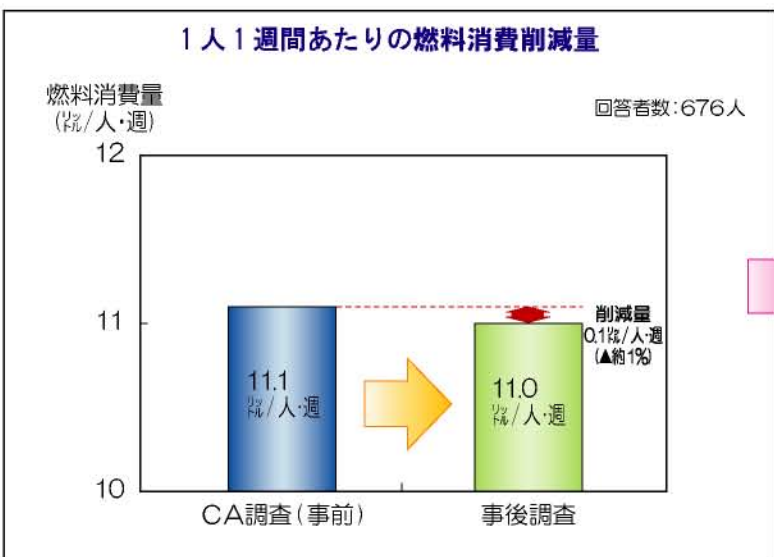
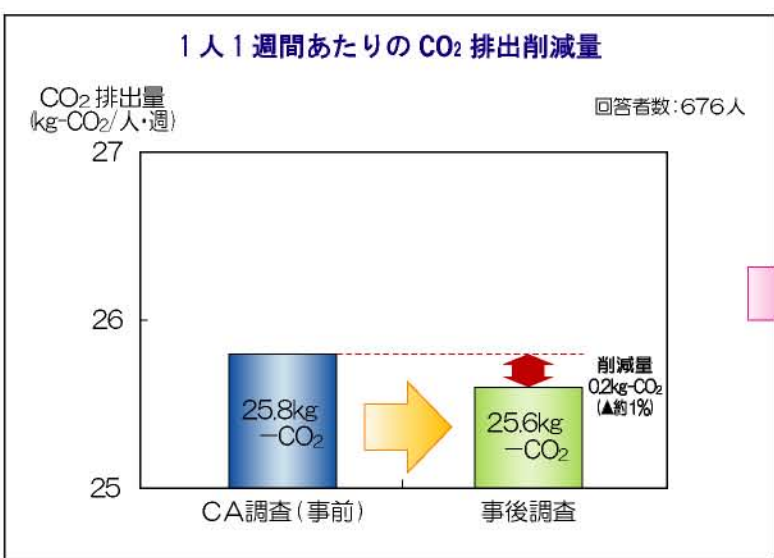
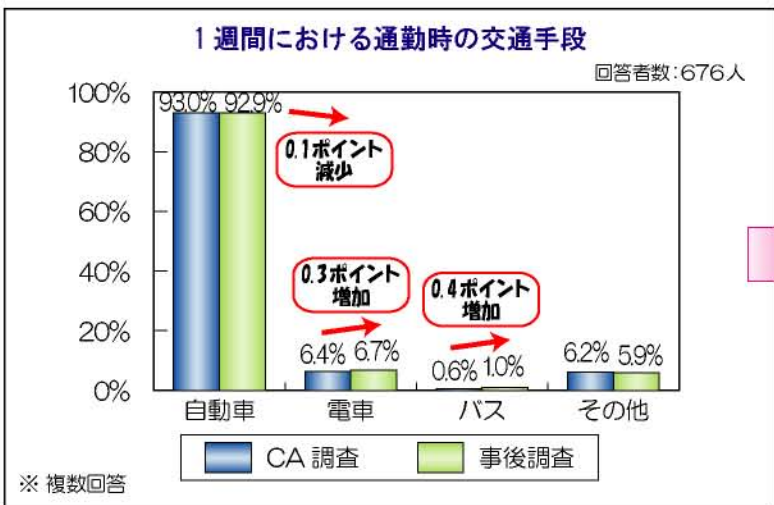
“週に1回以上”できそうという方も約2割います！

“月に1~2回”であれば、実践できそうという方が多いです！

「かしこいクルマの使い方」の小冊子を読むことにより、ふだんの通勤時における「カー・セーブ（クルマの適正な利用）」について考えていただきました。

その結果をもとに、アンケート調査に協力していただいた従業員（1,540人）のみなさんに、人と環境にやさしい交通行動を1年間実践していただくと、二酸化炭素（CO₂）排出量が年間で約16t削減できるという結果になりました。

また、これを燃料消費量に置き換えてみると、ドラム缶約40本分（約8,000ℓ）のガソリンを節約することができます。



今回アンケート調査に協力していただいた従業員（えちぜん鉄道や福井鉄道の沿線に立地している企業に勤務）のみなさん（1,540人）に、人と環境にやさしい交通行動を1年間続けていただくと.....

↓

スギの本約1,140本（約1.4万㎡）が1年間に吸収するCO₂量（約16t）に相当する分を削減することができます。

※ スギ1本の年間CO₂吸収量 14kg-CO₂/年
スギ1本の占有面積 12㎡/本

また、これを燃料消費量に置き換えてみると、

約120万円分

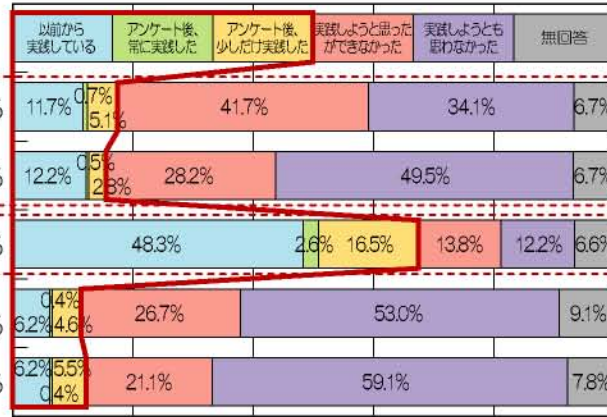
ドラム缶約40本分のガソリンを節約することができます。

※ ドラム缶=約200ℓ
ガソリン=150円/ℓ

「かしこいクルマの使い方」実践状況

回答者数：745人

0% 20% 40% 60% 80% 100%



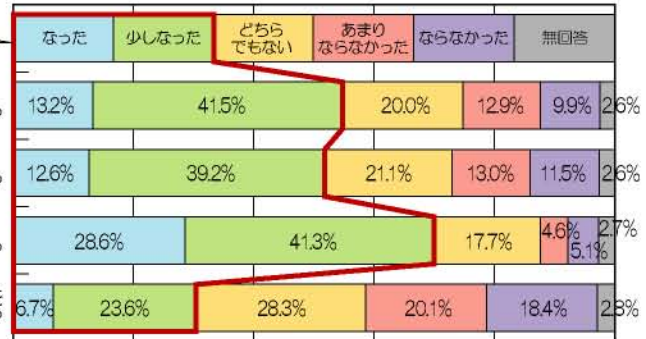
2割近くの方に実践していただきました！

7割近くの方に実践していただきました！！

回答者数：745人

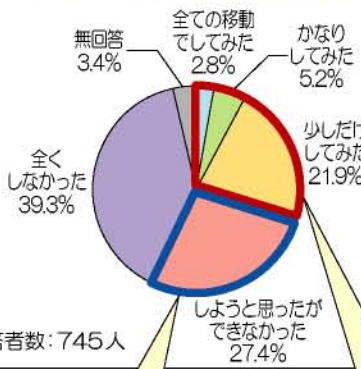
「移動」に対する意識変化

0% 20% 40% 60% 80% 100%



「移動」に対する意識の変化がみられています！

クルマ以外での移動の有無



回答者数：745人

3割近くの方に、意識をもっといただくことができました！

約3割の方に、クルマ以外での移動を実践していただきました！

参加者の声

- ・休日に家族で電車の移動を試みた。
- ・徒歩と電車を利用した通勤に心がけて、買い物など天気が良くなれば自転車で行こうと思う。
- ・近場はできるだけ歩くよう今後も心がけたい。
- ・時刻表は大変参考になった。
- ・自分でも何回か利用してみようという気になった。
- ・鉄道利用情報マップを参考に実践してみた。

- ・妻と一緒に通勤するようになって、より以上会話がが増えて楽しい。
- ・買い物もなるべく一緒に済ませるようにしたら、ガソリン給油回数が2/3に減った。
- ・小冊子も家族で読み、エコに対する意識が浸透した。
- ・できるだけ、環境にやさしく、健康によい移動を心がけたい。

地球のため、子どもたちのために、
できることから、少しずつでも、
人と環境にやさしい行動をしていただければ幸いです♪

★ この資料についての問合せ先

福井県総合政策部総合交通課

〒910-8580 福井県福井市大手3丁目17-1

TEL：0776-20-0291

E-mail：kotsuka@pref.fukui.lg.jp

