

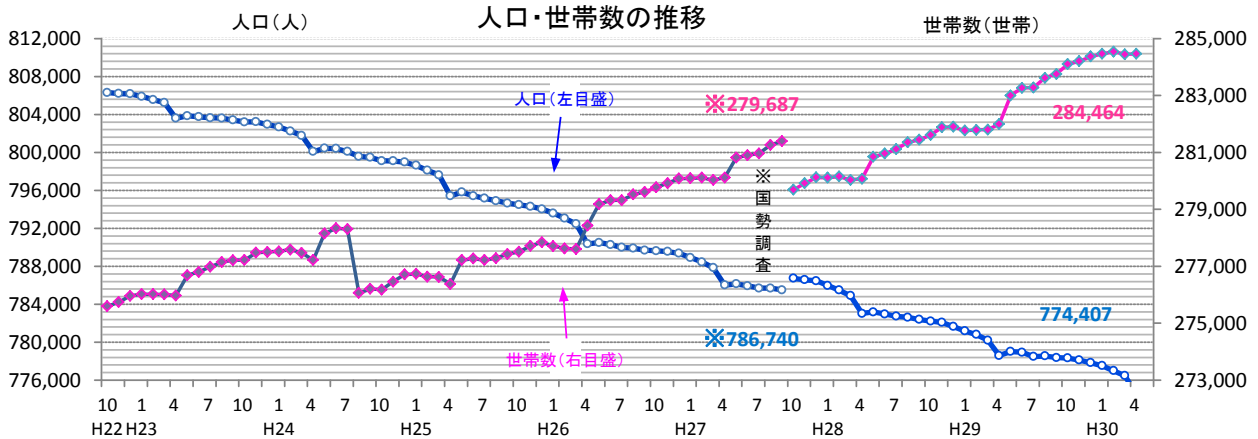
# 福井県月例統計指標

(平成30年5月)

## 1. 人口の動き

平成28年10月26日に、「平成27年国勢調査 福井県人口・世帯数(確報)」を公表しました。  
上記の確報値を基に、平成27年10月1日現在～平成28年12月1日現在の福井県の推計人口を適及修正しました。

- 平成30年4月1日現在の福井県の推計人口は774,407人(男375,905人、女398,502人)で3月中に2,063人減少した。(内訳:出生503人、死亡866人、転入2,201人、転出3,901人)
- 平成30年4月1日現在の福井県の世帯数は284,464世帯で、3月中に17世帯増加した。

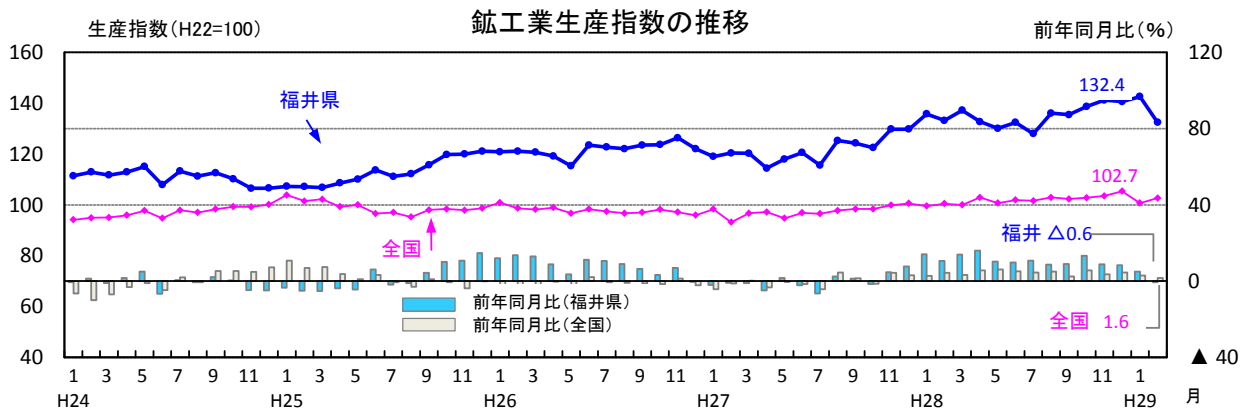


※「平成27年国勢調査(10月1日現在)」(確報値)に基づく推計人口および世帯数。

## 2. 経済指標の動き

### (1) 生産

- 鉱工業生産指数(H22=100)(2月)は132.4(季節調整済)となり低下に転じた。前月比を業種別にみると、「パルプ・紙・紙加工品工業」が35.2%、「鉄鋼業」が27.6%、「電子部品・デバイス工業」「食品工業」が13.2%低下した。また、前年同月比で0.6%低下となった。
- 鉱工業出荷指数(同)(2月)は129.3(季節調整済)となり、3か月連続で低下した。
- 鉱工業在庫指数(同)(2月)は182.2(季節調整済)となり、3か月連続で上昇した。



◎業種別動向

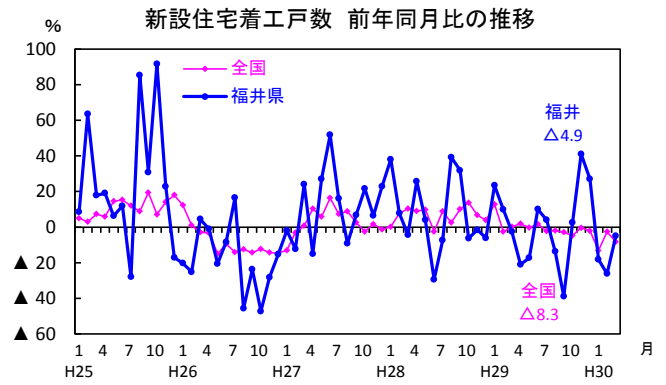
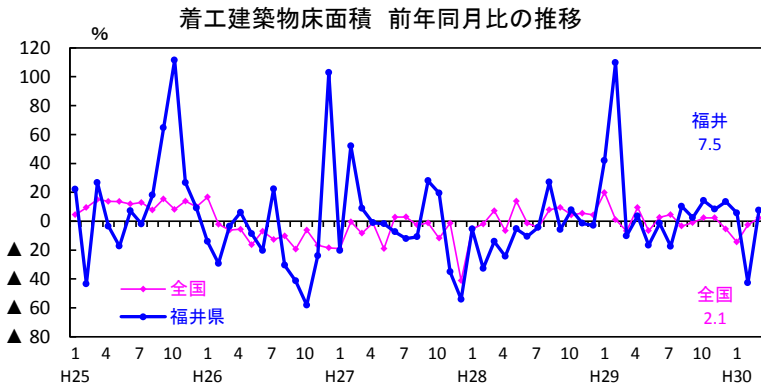
業種		鉱工業	製造工業	電子部品・デバイス工業	化学工業	繊維工業	機械工業
ウエイト		10,000.0	9,987.8	1,970.9	1,848.7	1,947.7	3,362.5
季節調整済指数	H30年1月	142.6	142.6	293.6	108.2	84.9	234.3
	H30年2月	132.4	132.5	254.8	102.5	76.8	216.1
	前月比(%)	▲7.2	▲7.1	▲13.2	▲5.3	▲9.5	▲7.8
原指数	H29年2月	130.3	130.4	249.2	107.7	83.6	193.8
	H30年2月	129.5	129.7	233.4	109.4	75.4	206.5
	前年同月比(%)	▲0.6	▲0.5	▲6.3	1.6	▲9.8	6.6

※機械工業 = 一般機械工業 + 電子部品・デバイス工業 + 電気機械工業 + 輸送機械工業

※一般機械工業 = はん用機械工業 + 生産用機械工業 + 業務用機械工業

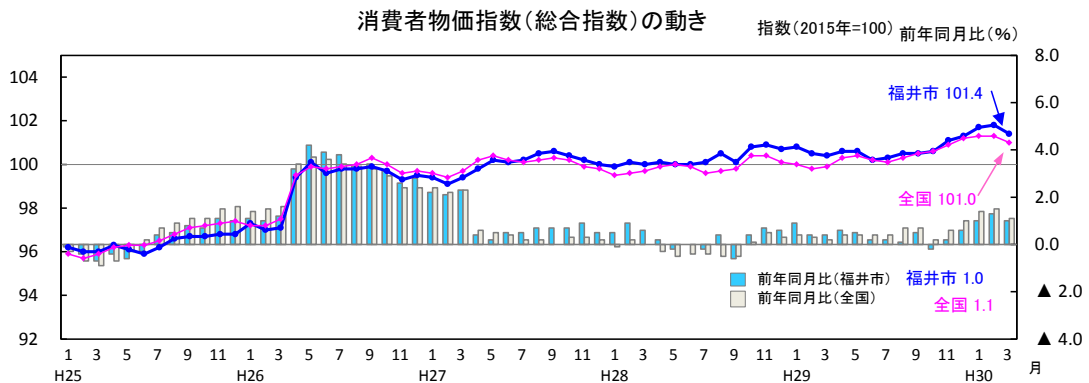
(2) 建設

- ・ 公共工事請負契約額（2月）は93億円となり、前年同月比 52.2%減 となった。
- ・ 着工建築物床面積（3月）は71千㎡となり、前年同月比 7.5%増 となった。
- ・ 新設住宅着工戸数（3月）は387戸となり、前年同月比 4.9%減 となった。



(3) 消費

- ・ 消費者物価指数（福井市、2015年=100）（3月）の総合指数は101.4となり、前年同月と比べて1.0%の上昇となった。前年同月比を費目別にみると、「住居」、「家具・家事用品」および「教養娯楽」以外で上昇しており、特に「食料」の寄与度が高い。
- ・ 生鮮食品を除く総合指数は101.3となり、前年同月と比べて0.9%の上昇となった。



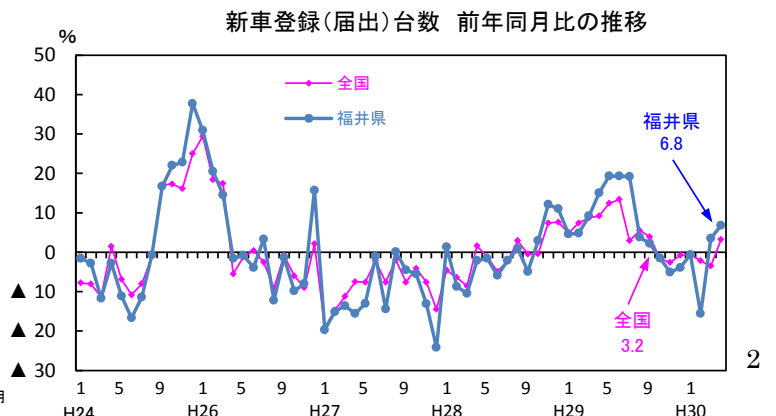
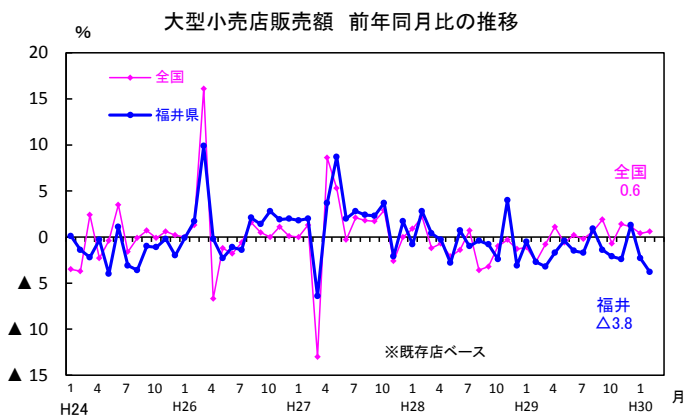
10大費目指数の動き(2015年=100)

年 月	総合	生鮮食品 除く総合	持家の 帰属家賃 除く総合	食料	生 鮮 食 品	住居	光熱・ 水道	家具・ 家事 用品	被 服 及 履 物	保 健 医 療	交 通 信	教 育	教 養 娯 楽	諸 雑 費
平成 30 年 2 月	101.8	101.3	102.3	104.5	113.1	99.9	103.1	94.8	105.8	101.4	99.4	103.6	101.1	101.6
平成 30 年 3 月	101.4	101.3	101.8	103.0	102.7	99.9	103.5	93.3	106.1	102.2	99.1	103.6	101.0	101.4
前月比(%)	▲0.4	0.0	▲0.5	▲1.4	▲9.2	0.0	0.4	▲1.6	0.3	0.8	▲0.2	0.0	▲0.1	▲0.2
前年同月比(%)	1.0	0.9	1.3	1.7	1.7	▲0.1	4.4	▲3.6	0.5	1.8	1.2	0.9	▲0.2	0.8

- ・ 大型小売店販売額（2月、速報値）は5,589百万円で、前年同月比は3.8%減（既存店ベース）と減少した。  
（参考：石川県 12,680百万円（前年同月比 2.6%減）、富山県 9,620百万円（同 0.7%増））

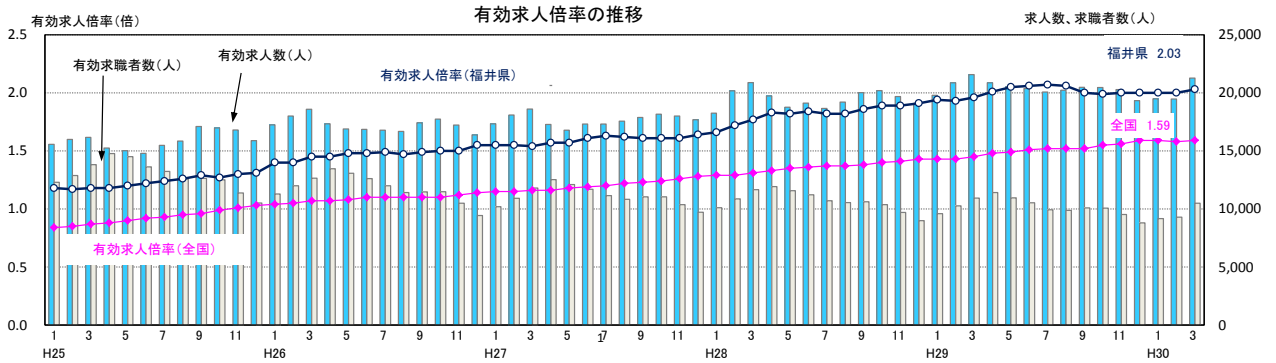
資料：中部経済産業局「管内大型小売店販売概況（平成30年2月速報）」

- ・ 新車登録（届出）台数（4月）は2941台で、前年同月比は6.8%増加した。  
〔内訳 普通車 1,604台（前年同月比 1.7%増）、軽自動車 1,337台（同 13.5%増）〕

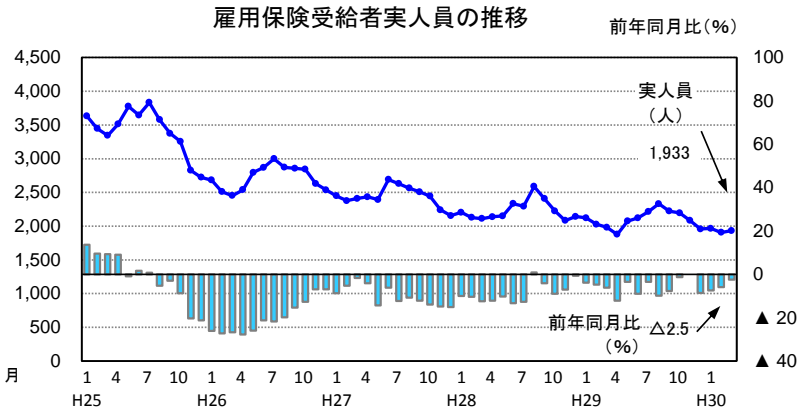
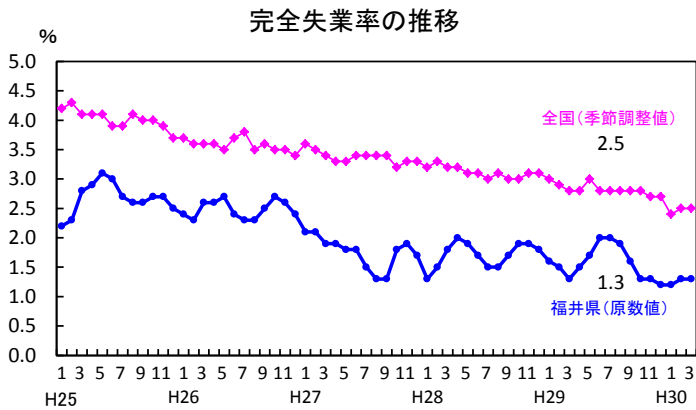


(4) 労働

- 有効求人倍率（季節調整値、パートを含む）（3月）は2.03倍となり、前月より0.03ポイント上昇した。全国の有効求人倍率（同）は1.59倍で、先月より0.01ポイント上昇した。

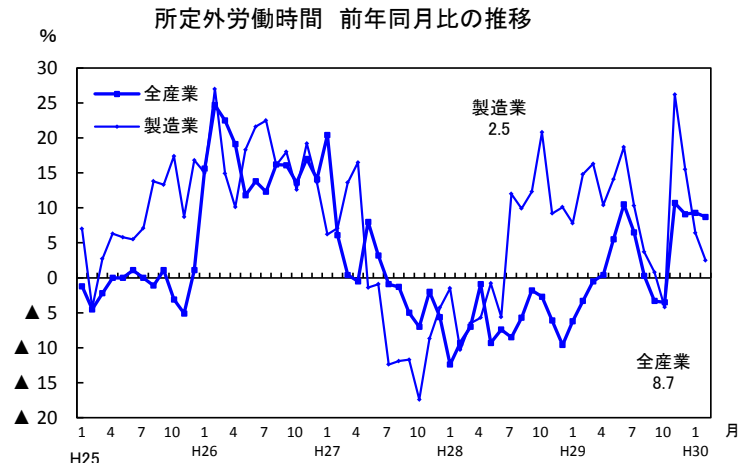
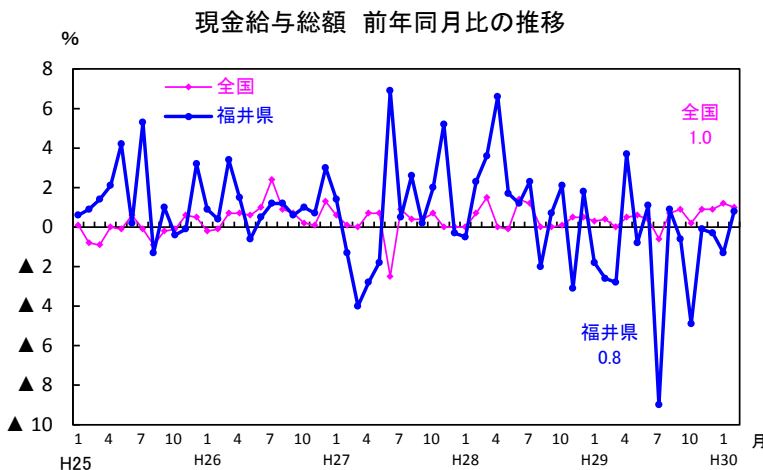


- 県内の完全失業率（3月）は1.3%（原数値）で、前月と同水準であった。
- 雇用保険受給者実人員（3月）は1,933人で、前月より増加した。一方、前年同月比は2.5%減少した。



【事業所規模5人以上】

- 現金給与総額（2月）は253,971円で、前年同月比（指数による算出）は0.8%増となり、前年を上回った。
- 所定外労働時間（2月）は11.2時間で、前年同月比（同）は8.7%増となり前年を上回った。
- 所定外労働時間（製造業）（2月）は16.3時間で、前年同月比（同）は2.5%増となり前年を上回った。
- 常用労働者数（2月）は291,251人で、前年同月は1.6%増となり前年を上回った。

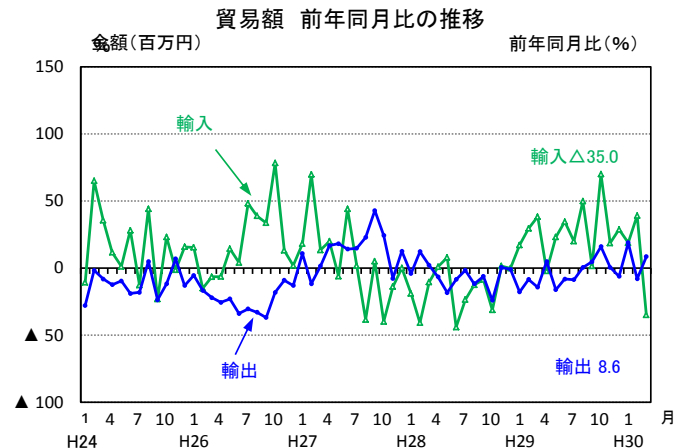
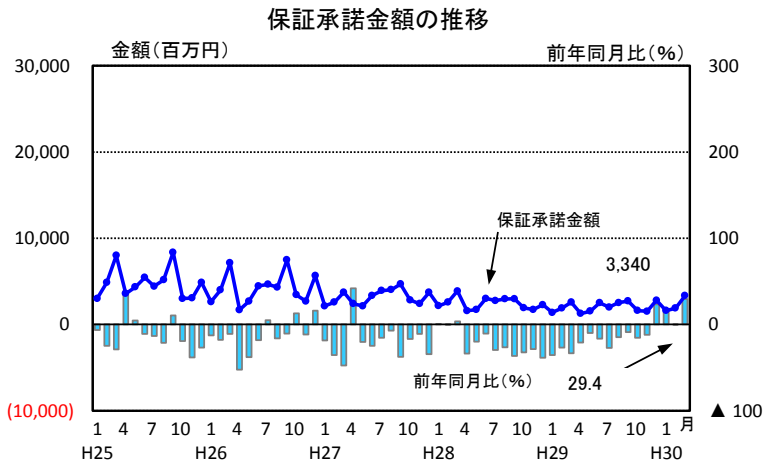


(5) 金融

- ・保証承諾金額（3月）は33億4千万円で、前年同月比29.4%増と前年を上回った。
- ・不渡手形金額（3月）は2百万円で、前年同月比177.5%増と前年を上回った。
- ・企業倒産件数（3月）は3件で前月から2件増となった。負債総額は7億4千5百万円で前月差6億3千4百万円増、前年同月差は5億2千1百万円増となった。

(6) 貿易

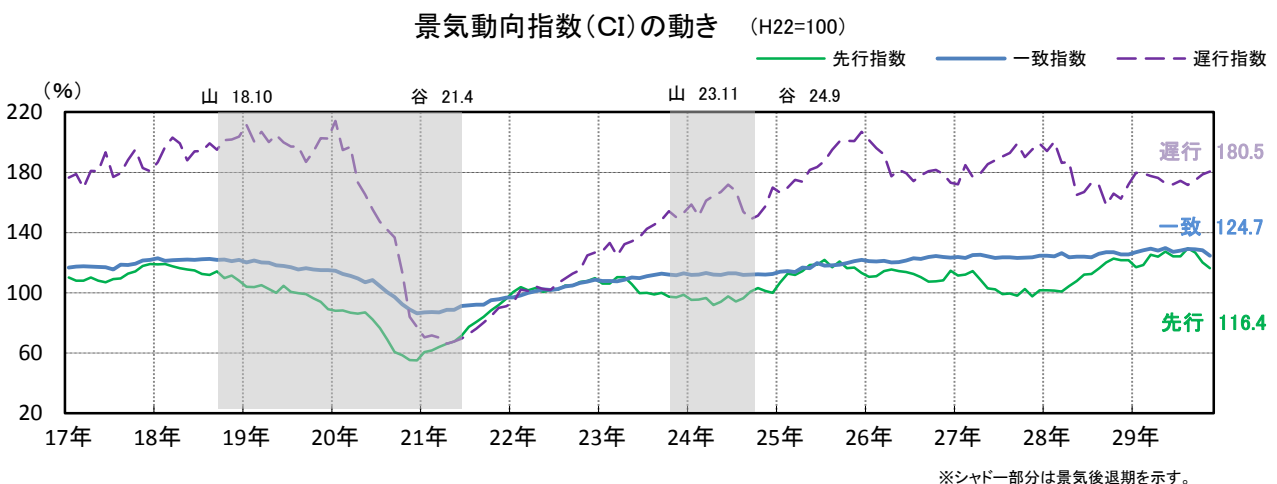
- ・輸出額（3月、速報値）は87億3千1百万円で、前年同月比8.6%増と前年を上回った。
- ・輸入額（3月、速報値）は66億1千5百万円で、前年同月比35.0%減と前年を下回った。
- ・貿易収支（3月、速報値）は21億1千6百万円の貿易黒字で、5ヶ月ぶりに黒字となった。



(7) 景気動向（福井県の景気動向指数 平成30年2月分）

基調判断：「景気動向指数（CI一致指数）は、足踏みを示している。」

景気動向指数（CI H22=100）（2月）： 先行指数 116.4（前月差 3.8 ポイント減）  
一致指数 124.7（前月差 3.6 ポイント減）  
遅行指数 180.5（前月差 1.8 ポイント増）



◇全国の景気動向指数（CI H22=100）平成30年2月分（内閣府経済社会総合研究所、平成30年4月24日改訂）

基調判断：「景気動向指数（CI一致指数）は、改善を示している。」

景気動向指数（CI H22=100）（2月）： 先行指数 106.0、一致指数 116.1、遅行指数 118.6

## 主要指標 (福井県)

### <福井県>

年 月	人口 (1)	鉱工業指数 2)			公共工事 請負契約額 (年度) 億円	着工建築物 床面積 千㎡	新設住宅 着工戸数 戸	消費者物価指数 (福井市) 3)			
		生産 H22=100	出荷 H22=100	在庫 H22=100				総合 2015年=100	生鮮食品を 除く総合 2015年=100	前年比 %	
年(年度)	人	H22=100	H22=100	H22=100	(年度) 億円	千㎡	戸	2015年=100	%	2015年=100	%
平成 24	799,127	111.6	111.4	144.7	1,616	840.8	3,614	96.2	0.2	96.8	0.1
25	794,492	110.9	110.8	154.3	1,731	952.7	4,439	96.3	0.2	96.8	0.1
26	789,633	112.8	114.9	145.4	1,777	837.9	3,495	99.0	2.8	99.3	2.6
27	786,740	121.8	119.2	186.8	1,494	816.5	3,911	100.0	1.0	100.0	0.7
28	782,232	121.7	124.6	154.4	2,378	761.0	4,029	100.3	0.3	100.1	0.1
29	778,329					817.8	4,008	100.6	0.4	100.7	0.6
		(季調)	(季調)	(季調)					前年同月比		前年同月比
27年 7月	785,695	122.7	121.6	163.9	142	79.7	376	100.2	0.5	100.2	0.1
8	785,701	122.1	117.9	167.4	203	56.4	268	100.5	0.7	100.3	0.3
9	785,508	123.5	121.0	173.1	114	67.4	304	100.6	0.7	100.3	0.5
10	786,740	123.7	117.0	176.7	125	66.7	366	100.4	0.7	100.3	0.3
11	786,580	126.4	120.4	181.7	85	58.2	315	100.2	0.9	100.3	0.4
12	786,471	122.1	112.5	195.3	43	68.0	312	100.0	0.5	100.2	0.3
28年 1月	785,978	119.0	120.4	189.3	17	30.9	218	99.9	0.5	99.9	0.4
2	785,503	120.4	115.5	193.4	41	39.9	222	100.1	0.9	99.7	0.3
3	784,900	120.3	119.1	197.3	410	73.2	418	100.0	0.6	99.8	0.2
4	783,023	114.4	118.3	194.2	96	60.0	333	100.1	0.2	100.0	0.2
5	783,183	118.0	120.1	194.3	104	77.8	410	100.0	△ 0.2	100.2	0.2
6	782,965	120.6	125.0	185.9	179	72.5	360	100.0	0.0	100.3	0.2
7	782,729	115.6	122.5	182.3	73	76.3	348	100.1	△ 0.2	100.2	△ 0.1
8	782,628	125.3	136.9	173.4	194	71.8	373	100.5	0.0	100.3	0.0
9	782,388	124.3	128.2	169.3	143	63.5	401	100.1	△ 0.6	100.1	△ 0.2
10	782,232	122.5	124.5	165.8	137	71.9	343	100.8	0.4	100.4	0.0
11	782,091	129.8	131.6	161.8	160	57.4	310	100.9	0.7	100.5	0.2
12	781,653	129.8	132.2	160.3	85	66.0	293	100.7	0.6	100.5	0.3
29年 1月	781,192	135.8	128.3	161.7	120	43.9	269	100.8	0.9	100.4	0.6
2	780,807	133.2	133.7	167.1	195	83.7	244	100.5	0.4	100.3	0.6
3	780,215	137.2	133.5	170.6	892	65.7	407	100.4	0.4	100.4	0.6
4	778,598	132.7	127.1	175.3	67	62.1	263	100.6	0.6	100.6	0.5
5	779,012	130.1	130.5	180.1	58	64.8	339	100.6	0.5	100.6	0.4
6	778,943	132.4	136.6	173.5	293	71.4	396	100.2	0.2	100.6	0.4
7	778,485	128.0	128.8	174.1	269	63.0	362	100.3	0.2	100.7	0.5
8	778,550	136.1	140.2	170.4	257	79.2	322	100.5	0.1	100.9	0.5
9	778,379	135.5	131.4	171.5	180	65.0	245	100.5	0.5	100.7	0.6
10	778,329	138.7	136.0	176.2	91	82.0	352	100.6	△ 0.2	101.2	0.8
11	778,114	141.2	140.5	173.9	235	62.1	437	101.1	0.2	101.2	0.7
12	777,834	140.6	138.0	176.3	199	74.9	372	101.3	0.6	101.2	0.7
30年 1月	777,534	142.6	135.8	178.1	94	46.4	220	101.7	1.0	101.2	0.8
2	777,002	132.4	129.3	182.2	93	47.9	180	101.8	1.3	101.3	1.0
3	776,470					70.6	387	101.4	1.0	101.3	0.9
4	774,407										
前年同月比(%)	△ 0.5	△ 0.6	△ 3.3	9.1	△ 52.2	7.5	△ 4.9	1.0	-	0.9	-

資料出所 1) 年値は10月1日現在、月の数値は各月1日現在推計人口。※平成27年10月1日現在の国勢調査人口(確報値)を取り込んでいる。  
2) 年平均は原指数。 3) 2015年基準。前年同月比および前年比は、平成22年12月以前は平成17年基準、平成23年1月以降は平成22年基準の公表値。平成27年12月  
平成22年基準、平成28年1月以降は2015年基準の公表値による。

### <福井県>

年 月	家計 4)		大型小売店 販売額 前年比 5)	新車登録 (届出)台数 前年比 6)	有効求人 倍率 前年比 7)	完全 失業率 前年比 8)	現金給与 総額 9)	総労働 時間 9)	所定外労働時間 9)	常用 9)	
	消費支出 円	平均消費 性向									
年(年度)	円	%	%	台	%	%	%	%	%	%	
平成 24	287,169	65.2	△ 1.9	44,117	25.6	1.18	2.6	0.1	0.2	2.3	△ 6.6
25	328,742	69.0	△ 0.3	44,015	△ 0.2	1.30	2.7	1.6	0.1	△ 1.2	8.4
26	304,400	63.6	0.2	46,105	4.7	1.50	2.3	1.2	2.0	16.3	17.3
27	295,374	63.9	2.2	40,508	△ 12.1	1.63	1.7	0.9	△ 1.6	1.0	△ 2.7
28	298,590	63.3	△ 1.0	39,599	△ 2.2	1.87	1.6	1.4	△ 3.2	△ 6.9	3.2
29				42,003	6.1			△ 1.5	0.2	1.9	11.1
27年 7月	279,851	50.7	2.8	3,210	△ 14.4	1.63	1.5	0.5	△ 1.6	△ 0.9	△ 12.4
8	357,871	74.4	2.4	2,490	0.1	1.62	1.3	2.6	△ 1.3	△ 1.0	△ 11.9
9	317,023	76.2	2.3	3,836	△ 4.5	1.61	1.3	0.2	△ 2.9	△ 5.0	△ 11.7
10	356,766	78.9	3.7	2,813	△ 5.5	1.61	1.8	2.0	△ 4.2	△ 7.0	△ 17.4
11	235,824	61.6	△ 2.1	2,871	△ 13.1	1.61	1.9	5.2	△ 1.7	△ 2.0	△ 8.7
12	295,954	42.2	1.7	2,682	△ 24.2	1.64	1.7	△ 0.3	△ 1.5	△ 5.6	△ 4.3
28年 1月	292,186	70.0	△ 0.8	2,689	1.3	1.66	1.3	△ 0.5	△ 2.5	△ 12.4	△ 1.5
2	269,214	60.2	2.8	3,977	△ 8.7	1.72	1.5	2.3	△ 1.7	△ 9.3	△ 10.3
3	285,387	66.3	0.4	6,506	△ 10.5	1.77	1.8	3.6	△ 1.5	△ 7.0	△ 6.5
4	264,632	60.4	△ 0.3	2,395	△ 2.1	1.83	2.0	6.6	△ 2.4	△ 0.9	△ 5.7
5	301,719	87.5	△ 2.8	2,414	△ 1.6	1.82	1.9	1.7	△ 2.6	△ 9.3	△ 0.8
6	262,090	42.9	0.7	3,225	△ 5.9	1.84	1.7	1.2	△ 1.9	△ 7.4	△ 5.6
7	333,280	68.5	△ 1.0	3,141	△ 2.1	1.82	1.5	2.3	△ 4.9	△ 8.5	12.0
8	303,508	69.9	△ 0.4	2,513	0.9	1.82	1.5	△ 2.0	△ 3.7	△ 5.7	9.9
9	297,317	76.3	△ 0.8	3,649	△ 4.9	1.86	1.7	0.7	△ 3.0	△ 1.8	12.3
10	354,767	84.6	△ 2.4	2,895	2.9	1.89	1.9	2.1	△ 3.8	△ 2.7	20.8
11	285,425	86.0	4.0	3,219	12.1	1.89	1.9	△ 3.1	△ 5.5	△ 6.1	9.2
12	333,551	36.6	△ 3.1	2,976	11.0	1.91	1.8	1.8	△ 4.3	△ 9.6	10.1
29年 1月	302,913	78.7	△ 0.5	2,812	4.6	1.94	1.6	△ 1.8	△ 1.9	△ 6.2	7.8
2	300,575	65.0	△ 2.7	4,166	4.8	1.93	1.5	△ 2.6	△ 2.2	△ 3.3	14.8
3	329,234	78.9	△ 3.2	7,107	9.2	1.96	1.3	△ 2.8	△ 2.5	△ 0.5	16.3
4	359,508	89.3	△ 1.7	2,755	15.0	2.01	1.5	3.7	△ 2.3	0.4	10.4
5	292,749	76.8	△ 0.4	2,881	19.3	2.05	1.7	△ 0.8	0.4	5.5	14.1
6	293,021	40.3	△ 1.5	3,846	19.3	2.06	2.0	1.1	0.3	10.5	18.7
7	278,583	47.0	△ 1.7	3,333	6.1	2.07	2.0	△ 9.0	△ 0.2	6.5	10.3
8	289,061	62.1	0.9	2,609	3.8	2.06	1.9	0.9	△ 0.6	0.3	3.7
9	255,877	63.2	△ 1.4	3,729	2.2	2.00	1.6	△ 0.6	2.1	△ 3.3	0.8
10	255,905	48.5	△ 2.1	2,851	△ 1.5	1.99	1.3	△ 4.9	2.3	△ 3.5	△ 4.2
11	269,420	68.4	△ 2.4	3,055	△ 5.1	2.00	1.3	△ 0.1	4.4	10.7	26.2
12	369,014	41.8	1.3	2,859	△ 3.9	2.00	1.2	△ 0.3	4.0	9.1	15.5
30年 1月	269,192	69.1	△ 2.3	2,794	△ 0.6	2.00	1.2	△ 1.3	1.9	9.3	6.4
2	245,798	47.6	△ 3.8	3,516	△ 15.6	2.00	1.3	0.8	△ 2.6	8.7	2.5
3	339,608	79.3		7,355	3.5	2.03	1.3				1.6
4				2,941	6.8						
前年同月比(%)	3.2	-	-	6.8	-	-	-	-	-	-	-

資料出所 総務省統計局 近畿経済産業局 福井県自動車販売店協会 福井労働局 県政策統計・情報課

4) 二人以上の世帯のうち勤労者世帯について。 5) 既存店ベース。 6) 軽自動車含む。  
7) 年度平均は原数値。新規学卒を除き、パートを含む。 8) 原数値。 9) 事業所規模5人以上について。

### <福井県>

年 月	信用保証 保証承諾額	手形交換 金額	企業倒産 10)		貿易額 11)		景気動向指数 (C I)			日銀短観業況判断	
			件数	負債額	輸出	輸入	先行指数	一致指数	遅行指数	良い%	悪い%
年(年度)	百万円	百万円	件	百万円	百万円	百万円	H22=100	H22=100	H22=100	製造業	非製造業
平成 24	63,348	705,848	97	85,746	140,834	74,544	-	-	-	-	-
25											

主要指標 (全国)

<全国>

年 月	総人口 1)	鉱工業指数 2)			公共工事 請負 契約額	着工建築物 床面積	新設住宅 着工戸数	消費者物価指数 3)			
		生産	出荷	在庫				総合		生鮮食品を 除く総合	
年(年度)	万人	H22=100	H22=100	H22=100	(億円)	千㎡	戸	2015年=100	%	2015年=100	%
平成 24	12,759	97.8	97.5	110.5	128,432	132,609	882,797	96.2	0.0	96.6	△ 0.1
25	12,741	97.0	96.9	105.7	156,076	147,853	980,025	96.6	0.4	96.9	0.4
26	12,724	99.0	98.2	112.3	162,806	134,021	892,261	99.2	2.7	99.5	2.6
27	* 12,709	97.8	96.9	112.3	152,051	129,444	909,299	100.0	0.8	100.0	0.5
28	12,693	97.7	96.3	106.4	156,096	132,962	967,237	99.9	△ 0.1	99.7	△ 0.3
29	p 12,672	102.1	100.0	108.6	134,679	134,679	964,641	100.4	0.5	100.2	0.5
		(季調)	(季調)	(季調)				前年同月比		前年同月比	
27年 7月	12,711	98.3	96.8	113.9	15,503	12,214	88,118	100.2	0.4	100.2	0.1
27年 7月	12,714	97.4	96.2	113.2	14,321	11,583	78,263	100.1	0.2	100.1	0.0
8	12,713	96.7	96.4	113.4	13,760	11,012	80,255	100.2	0.2	100.1	△ 0.1
9	12,706	97.0	96.1	113.3	15,225	10,745	77,872	100.3	0.0	100.1	△ 0.1
10	* 12,709	98.2	98.6	111.9	14,020	10,913	77,153	100.2	0.3	100.1	△ 0.1
11	12,710	97.1	96.2	112.3	10,480	10,737	79,697	99.9	0.3	100.1	0.1
12	12,709	95.9	94.9	112.7	11,811	6,053	75,452	99.8	0.2	100.0	0.1
平成28年1月	12,703	97.0	95.4	113.0	8,547	9,245	67,815	99.5	△ 0.1	99.5	△ 0.1
2	12,701	95.3	93.9	112.4	10,211	10,228	72,831	99.6	0.2	99.4	0.0
3	12,695	96.4	95.1	114.2	23,359	10,495	73,647	99.7	0.0	99.5	△ 0.3
4	12,698	96.8	95.4	112.6	7,969	10,845	82,398	99.9	△ 0.3	99.8	△ 0.4
5	12,693	95.6	94.7	112.8	7,412	12,006	78,728	100.0	△ 0.5	99.9	△ 0.4
6	12,697	97.0	95.7	112.4	14,466	12,041	85,953	99.9	△ 0.4	99.8	△ 0.4
7	12,700	97.0	96.0	110.5	12,706	11,071	85,208	99.6	△ 0.4	99.6	△ 0.5
8	12,698	98.3	96.2	110.5	13,674	11,877	82,242	99.7	△ 0.5	99.6	△ 0.5
9	12,690	98.6	96.8	109.9	21,528	11,765	85,622	99.8	△ 0.5	99.6	0.5
10	12,693	98.9	97.9	108.5	11,628	11,387	87,707	100.4	0.1	99.8	△ 0.4
11	12,694	99.9	98.9	106.6	9,172	11,327	85,051	100.4	0.5	99.8	△ 0.4
12	12,692	100.6	98.9	107.3	13,527	10,725	78,406	100.1	0.3	99.8	△ 0.2
平成29年1月	12,682	99.5	98.0	107.6	7,837	11,071	76,491	100.0	0.4	99.6	0.1
2	12,679	100.5	98.9	108.2	11,608	10,339	70,912	99.8	0.3	99.6	0.2
3	12,676	100.0	98.6	109.2	24,568	9,782	75,887	99.9	0.2	99.8	0.2
4	12,676	102.9	100.4	110.9	8,202	11,874	83,979	100.3	0.4	100.1	0.3
5	12,672	100.7	98.9	110.7	10,000	11,219	78,481	100.4	0.4	100.3	0.3
6	12,677	101.9	100.5	108.9	14,660	12,357	87,456	100.2	0.4	100.2	0.4
7	12,679	101.6	100.1	108.2	13,713	11,571	83,234	100.1	0.4	100.1	0.5
8	12,676	102.9	101.6	107.6	13,655	11,473	80,562	100.3	0.7	100.3	0.7
9	12,668	102.3	99.8	107.4	15,155	11,651	83,128	100.5	0.7	100.3	0.7
10	12,671	102.8	99.4	110.5	14,202	11,600	83,057	100.6	0.2	100.6	0.8
11	12,671	103.5	101.3	109.8	10,468	11,591	84,703	100.9	0.6	100.7	0.9
12	p 12,670	105.4	103.3	109.8	13,140	10,151	76,751	101.2	1.0	100.7	0.9
平成30年1月	p 12,659	100.7	98.7	109.3	8,167	9,468	66,358	101.3	1.4	100.4	0.9
2	p 12,656	102.7	100.3	109.9	11,322	10,083	69,071	101.3	1.5	100.6	1.0
3	p 12,652					9,990	69,616	101.0	1.1	100.6	0.9
4	p 12,653										
前年同月比(%)	△ 0.2	1.6	0.7	1.6	△ 2.5	2.1	△ 8.3	1.1	-	0.9	-

1) 年値は10月1日現在、月の数値は各月1日現在推計人口、\*は国勢調査人口。\*平成27年国勢調査(確報値)による人口を基準とした推計人口。  
 なお、平成22年9月以前の人口は、平成22年国勢調査人口を基に遡及改訂(補間補正)済。  
 平成22年11月～平成27年9月は平成22年及び平成27年国勢調査人口を基に遡及改訂(補間補正)済。  
 2) 年平均は原指数。なお、平成26年1月以降の数値については年間補正済である。  
 3) 平成27基準。前年同月比および前年比は、平成22年12月以前は平成17年基準、平成23年1月以降は平成22年基準の公表値。  
 平成27年12月以前は平成22年基準、平成28年1月以降は2015年基準の公表値による。

<全国>

年 月	家計 4)		大型小売店 販売額 前年度比 5)	新車登録(届出)台数 6)	有効求人 倍率 7)	完全 失業率 8)	現金給与 総額 9)	総労働 時間 9)	所定外労働時間 9)	常用 9) 労働者数 前年比	
	消費支出	平均消費 性向									
年(年度)	円	%	(年度)%	台	(年度)倍	%	円	時間	時間	前年比	
平成 24	313,874	73.9	△ 1.4	5,369,661	27.5	0.80	4.3	△ 0.7	0.5	0.6	1.8
25	319,170	74.9	1.5	5,375,409	0.1	0.93	4.0	0.0	△ 1.0	2.3	0.8
26	318,755	75.3	△ 1.7	5,562,752	3.5	1.09	3.6	0.2	△ 0.4	△ 1.3	2.1
27	313,760	73.6	1.8	5,046,411	△ 9.3	1.20	3.4	0.1	△ 0.3	△ 1.0	0.4
28	309,591	72.2	△ 1.4	4,970,197	△ 1.5	1.39	3.1	0.5	△ 0.6	△ 1.5	2.1
29	313,057	72.1		5,234,095	5.3						
			前年同月比	前年同月比	(季調)	(季調)	前年同月比	前年同月比	前年同月比	前年同月比	前年同月比
27年 7月	314,788	66.7	2.1	425,089	△ 7.6	1.20	3.4	0.9	△ 0.3	△ 0.7	0.0
8	317,195	81.1	1.8	327,040	△ 1.9	1.22	3.4	0.4	0.3	△ 0.8	2.0
9	317,023	76.2	1.7	479,365	△ 7.6	1.23	3.4	0.4	△ 0.9	△ 0.8	1.9
10	309,761	76.5	2.9	380,081	△ 4.1	1.24	3.2	0.7	△ 2.7	△ 0.8	1.2
11	294,905	85.8	△ 2.6	388,802	△ 6.6	1.26	3.3	0.0	△ 0.1	△ 0.9	0.6
12	340,474	45.3	0.0	369,452	△ 14.5	1.28	3.3	0.0	△ 0.2	△ 0.9	△ 1.2
28年 1月	312,331	87.8	0.9	382,371	△ 4.6	1.29	3.2	0.0	△ 0.9	△ 2.8	△ 4.0
2	297,662	75.5	2.2	451,319	△ 6.4	1.29	3.3	0.7	0.4	△ 1.9	△ 2.4
3	334,609	90.6	△ 1.2	635,893	△ 8.6	1.31	3.2	1.5	0.7	△ 1.8	△ 3.0
4	338,001	87.1	△ 0.7	324,738	1.6	1.33	3.2	0.0	△ 1.5	△ 0.9	△ 1.8
5	306,721	97.9	△ 2.1	331,586	△ 1.2	1.35	3.1	△ 0.1	△ 0.8	△ 1.8	△ 2.8
6	276,602	46.9	△ 1.4	420,907	△ 4.9	1.36	3.1	1.4	△ 0.3	△ 1.0	△ 1.3
7	302,422	64.6	0.7	415,600	△ 2.2	1.37	3.0	1.2	△ 2.5	△ 1.9	△ 0.6
8	301,442	77.0	△ 3.6	336,658	2.9	1.37	3.1	0.0	△ 0.8	△ 2.0	△ 2.6
9	296,387	85.3	△ 3.2	476,766	△ 0.5	1.38	3.0	0.0	0.4	△ 0.9	△ 1.8
10	305,683	75.5	△ 1.0	378,735	△ 0.4	1.40	3.0	0.1	△ 0.9	△ 0.9	△ 1.2
11	294,019	83.6	△ 0.3	417,593	7.4	1.41	3.1	0.5	△ 0.1	△ 0.9	△ 0.6
12	349,214	45.4	△ 1.3	397,532	7.6	1.43	3.1	0.5	△ 0.2	△ 1.8	1.2
29年 1月	307,150	85.2	△ 1.1	401,648	4.9	1.43	3.0	0.3	△ 1.1	0.7	2.0
2	298,092	74.1	△ 2.7	484,722	7.4	1.43	2.9	0.4	△ 0.5	1.5	4.3
3	337,075	92.9	△ 0.8	691,370	8.7	1.45	2.8	0.0	△ 1.7	1.5	3.1
4	329,949	85.9	1.1	354,744	9.2	1.48	2.8	0.5	△ 0.7	0.6	3.0
5	315,194	102.3	△ 0.6	372,567	12.4	1.49	3.0	0.6	1.0	1.6	4.1
6	296,653	49.9	0.2	477,464	13.4	1.51	2.8	0.4	0.1	0.7	2.0
7	308,818	64.2	△ 0.2	427,534	2.9	1.52	2.8	△ 0.6	△ 0.4	0.6	1.8
8	301,574	75.2	0.6	355,300	5.5	1.52	2.8	0.7	△ 0.8	0.6	2.6
9	295,211	82.3	1.9	495,179	3.9	1.52	2.8	0.9	0.0	1.5	3.1
10	313,733	75.5	△ 0.7	372,464	△ 1.7	1.55	2.8	0.2	0.8	0.7	3.7
11	301,164	83.4	1.4	406,855	△ 2.6	1.56	2.7	0.9	0.2	1.5	3.6
12	352,076	45.0	1.1	394,248	△ 0.8	1.59	2.7	0.9	0.5	1.5	3.0
30年 1月	317,659	88.2	0.4	399,533	△ 0.5	1.59	2.4	1.2	0.0	△ 2.0	2.7
2	289,177	68.8	0.6	473,870	△ 2.2	1.58	2.5	1.0	△ 2.2	△ 0.9	2.4
3	334,998	89.7		667,269	△ 3.5	1.59	2.5				
4				366,146	3.2						
前年同月比(%)	△ 0.6	-	-	3.2	-	-	-	-	-	-	-

4) 二人以上の世帯のうち勤労者世帯について。 5) 既存店ベース。 6) 軽自動車(その他の台数除く)含む。  
 7) 年度平均は原指数。新規学卒を除き、パートを含む。 8) [ ]内の数値は岩手県、宮城県および福島県を除く。年度平均は原指数。  
 9) 事業所規模5人以上について。

<全国>

年 月	信用保証 保証承諾額	手形交換 金額	企業倒産 10)		貿易額</	
-----	---------------	------------	----------	--	-------	--

福井県の主要指標

【人口】

年月	人口					人口動態								世帯	
	総数	前年比	うち外国人	男	女	自然動態			社会動態			増減数計	世帯数	前年比	
						出生	死亡	増減	県外転入	県外転出	増減				
年(年度)	人	%	人	人	人	人	人	人	人	人	人	人	人	世帯	%
平成 24	799,127	△ 0.51	9,929	386,543	412,584	6,657	8,647	△ 1,990	12,309	14,408	△ 2,099	△ 4,089	276,183	△ 0.37	
25	794,492	△ 0.58	9,589	384,329	410,163	6,611	8,943	△ 2,332	11,691	13,994	△ 2,303	△ 4,635	277,510	0.48	
26	789,633	△ 0.61	9,467	382,056	407,577	6,350	8,976	△ 2,626	11,492	13,725	△ 2,233	△ 4,859	279,774	0.82	
27	※ 786,740	△ 0.37	9,448	※ 381,474	※ 405,266	6,415	8,911	△ 2,496	12,110	13,883	△ 1,773	△ 4,269	※ 279,687	△ 0.03	
28	782,232	△ 0.57	9,836	379,430	402,802	6,125	9,038	△ 2,913	12,298	13,893	△ 1,595	△ 4,508	281,612	0.69	
29	778,329	△ 0.50		377,757	400,572								284,100	0.88	
年月	前月比														
24年 1月	802,680	△ 0.03	-	388,125	414,555	555	937	△ 382	757	795	△ 38	△ 420	277,523	0.01	
2	802,260	△ 0.05	-	387,937	414,323	508	785	△ 277	747	938	△ 191	△ 468	277,585	0.02	
3	801,792	△ 0.06	-	387,717	414,075	582	740	△ 158	1,986	3,523	△ 1,537	△ 1,695	277,472	△ 0.04	
4	800,097	△ 0.21	-	386,854	413,243	517	729	△ 212	2,018	1,459	559	347	277,219	△ 0.09	
5	800,444	△ 0.04	-	387,134	413,310	635	684	△ 49	973	959	14	△ 35	278,148	0.34	
6	800,409	0.00	-	387,139	413,270	543	632	△ 89	758	979	△ 221	△ 310	278,335	0.07	
7	800,099	△ 0.04	-	387,046	413,053	564	671	△ 107	905	1,314	△ 409	△ 516	278,309	△ 0.01	
8	799,583	△ 0.06	-	386,773	412,810	576	697	△ 121	946	925	21	△ 100	276,061	△ 0.81	
9	799,483	△ 0.01	-	386,744	412,739	535	596	△ 61	716	1,011	△ 295	△ 356	276,208	0.05	
10	799,127	△ 0.04	-	386,543	412,584	616	779	△ 163	1,054	914	140	△ 23	276,183	△ 0.01	
11	799,104	0.00	-	386,553	412,551	566	804	△ 238	844	722	122	△ 116	276,459	0.10	
12	798,988	△ 0.01	-	386,445	412,543	564	789	△ 225	664	794	△ 130	△ 355	276,711	0.09	
25年 1月	798,633	△ 0.04	-	386,318	412,315	611	984	△ 373	673	821	△ 148	△ 521	276,732	0.01	
2	798,112	△ 0.07	-	386,077	412,035	446	727	△ 281	600	804	△ 204	△ 485	276,637	△ 0.03	
3	797,627	△ 0.06	-	385,823	411,804	496	789	△ 293	1,843	3,756	△ 1,913	△ 2,206	276,625	0.00	
4	795,421	△ 0.28	-	384,747	410,674	526	781	△ 255	2,075	1,417	658	403	276,377	△ 0.09	
5	795,824	0.05	-	385,073	410,751	566	741	△ 175	684	896	△ 212	△ 387	277,221	0.31	
6	795,437	△ 0.05	-	384,932	410,505	497	566	△ 69	709	913	△ 204	△ 273	277,273	0.02	
7	795,164	△ 0.03	-	384,695	410,469	574	691	△ 117	891	1,031	△ 140	△ 257	277,221	△ 0.02	
8	794,907	△ 0.03	-	384,592	410,315	537	659	△ 122	848	977	△ 129	△ 251	277,285	0.02	
9	794,656	△ 0.03	-	384,444	410,212	612	633	△ 21	806	949	△ 143	△ 164	277,656	0.13	
10	794,492	△ 0.02	-	384,329	410,163	643	730	△ 87	861	946	△ 85	△ 172	277,492	△ 0.06	
11	794,320	△ 0.02	-	384,270	410,050	496	738	△ 242	735	770	△ 35	△ 277	277,716	0.08	
12	794,043	△ 0.03	-	384,080	409,963	522	787	△ 265	586	768	△ 182	△ 447	277,845	0.05	
26年 1月	793,596	△ 0.06	-	383,869	409,727	559	941	△ 382	652	812	△ 160	△ 542	277,711	△ 0.05	
2	793,054	△ 0.07	-	383,612	409,442	458	769	△ 311	595	862	△ 267	△ 578	277,627	△ 0.03	
3	792,476	△ 0.07	-	383,333	409,143	497	843	△ 346	2,002	3,764	△ 1,762	△ 2,108	277,606	△ 0.01	
4	790,368	△ 0.27	-	382,234	408,134	487	747	△ 260	1,785	1,383	402	142	278,429	0.30	
5	790,510	0.02	-	382,303	408,207	515	707	△ 192	746	786	△ 40	△ 232	279,184	0.27	
6	790,278	△ 0.03	-	382,232	408,046	515	694	△ 179	760	865	△ 105	△ 284	279,317	0.05	
7	789,994	△ 0.04	-	382,113	407,881	576	638	△ 62	937	952	△ 15	△ 77	279,320	0.00	
8	789,917	△ 0.01	-	382,169	407,748	522	686	△ 164	875	936	△ 61	△ 225	279,524	0.07	
9	789,692	△ 0.03	-	382,075	407,617	560	696	△ 136	958	881	77	△ 59	279,609	0.03	
10	789,633	△ 0.01	-	382,056	407,577	569	674	△ 105	869	847	22	△ 83	279,774	0.06	
11	789,550	△ 0.01	-	382,041	407,509	487	682	△ 195	701	681	20	△ 175	279,924	0.05	
12	789,375	△ 0.02	-	381,917	407,458	481	767	△ 286	571	746	△ 175	△ 461	280,081	0.06	
27年 1月	788,914	△ 0.06	-	381,702	407,212	548	980	△ 432	743	772	△ 29	△ 461	280,092	0.00	
2	788,453	△ 0.06	-	381,509	406,944	506	793	△ 287	639	953	△ 314	△ 601	280,111	0.01	
3	787,852	△ 0.08	-	381,264	406,588	522	805	△ 283	2,256	3,801	△ 1,545	△ 1,828	280,029	△ 0.03	
4	786,024	△ 0.23	-	380,249	405,775	528	724	△ 196	1,736	1,411	325	129	280,117	0.03	
5	786,153	0.02	-	380,402	405,751	530	687	△ 157	750	806	△ 56	△ 213	280,818	0.25	
6	785,940	△ 0.03	-	380,313	405,627	567	698	△ 131	842	956	△ 114	△ 245	280,901	0.03	
7	785,695	△ 0.03	-	380,202	405,493	581	668	△ 87	978	885	93	6	280,965	0.02	
8	785,701	0.00	-	380,243	405,458	569	727	△ 158	985	1,020	△ 35	△ 193	281,265	0.11	
9	785,508	△ 0.02	-	380,232	405,276	527	706	△ 179	1040	1,005	35	△ 144	281,394	0.05	
10	* 786,740	-	-	381,474	405,266	534	747	△ 213	969	916	53	△ 160	279,687	-	
11	786,580	△ 0.02	-	381,442	405,138	474	736	△ 262	795	642	153	△ 109	279,914	0.08	
12	786,471	△ 0.01	-	381,408	405,063	440	762	△ 322	659	830	△ 171	△ 493	280,122	0.07	
28年 1月	785,978	△ 0.06	-	381,175	404,803	506	922	△ 416	709	768	△ 59	△ 475	280,114	0.00	
2	785,503	△ 0.06	-	380,967	404,536	514	811	△ 297	720	1,026	△ 306	△ 603	280,154	0.01	
3	784,900	△ 0.08	-	380,693	404,207	482	810	△ 328	2,179	3,728	△ 1,549	△ 1,877	280,035	△ 0.04	
4	783,023	△ 0.24	-	379,663	403,360	483	698	△ 215	1,747	1,372	375	160	280,075	0.01	
5	783,183	0.02	-	379,846	403,337	559	747	△ 188	836	866	△ 30	△ 218	280,847	0.28	
6	782,965	△ 0.03	-	379,786	403,179	528	688	△ 160	821	897	△ 76	△ 236	280,960	0.04	
7	782,729	△ 0.03	-	379,687	403,042	511	673	△ 162	934	873	61	△ 101	281,120	0.06	
8	782,628	△ 0.01	-	379,662	402,966	571	744	△ 173	992	1,059	△ 67	△ 240	281,355	0.08	
9	782,388	△ 0.03	-	379,530	402,858	523	700	△ 177	937	916	21	△ 156	281,444	0.03	
10	782,232	△ 0.02	-	379,430	402,802	535	788	△ 253	906	794	112	△ 141	281,612	0.06	
11	782,091	△ 0.02	-	379,410	402,681	472	858	△ 386	685	737	△ 52	△ 438	281,885	0.10	
12	781,653	△ 0.06	-	379,213	402,440	492	840	△ 348	680	793	△ 113	△ 461	281,903	0.01	
29年 1月	781,192	△ 0.06	-	378,931	402,261	519	990	△ 471	750	664	86	△ 385	281,766	△ 0.05	
2	780,807	△ 0.05	-	378,788	402,019	454	868	△ 414	773	951	△ 178	△ 592	281,793	0.01	
3	780,215	△ 0.08	-	378,583	401,632	493	870	△ 377	2,453	3,693	△ 1,240	△ 1,617	281,801	0.00	
4	778,598	△ 0.21	-	377,689	400,909	460	745	△ 285	2,019	1,320	699	414	281,995	0.07	
5	779,012	0.05	-	378,023	400,989	508	743	△ 235	1,022	856	166	△ 69	283,001	0.36	
6	778,943	△ 0.01	-	378,022	400,921	493	718	△ 225	774	1,007	△ 233	△ 458	283,271	0.10	
7	77														

福井県の主要指標 (つづき)

【生産】

年月	鉱工業指数										織物生産			
	生産		左のうち		同		出荷		在庫		総生産高		左のうち	
	前年比 (原指数)	%	機械工業 前年比(原)	%	繊維工業 前年比(原)	%	前年比 (原指数)	%	前年比 (原指数)	%	千㎡	%	ナイロン 千㎡	ポリエステル 千㎡
年(年度)	H22=100 (原指数)	%	H22=100 (原指数)	%	H22=100 (原指数)	%	H22=100 (原指数)	%	H22=100 (原指数)	%	千㎡	%	千㎡	千㎡
平成 24	111.6	6.0	137.3	24.4	101.4	△ 6.2	111.4	5.3	144.7	17.3	199,209	△ 10.2	32,302	136,042
25	110.9	△ 0.6	139.6	1.7	97.3	△ 4.0	110.8	△ 0.5	154.3	6.6	188,966	△ 4.3	30,886	132,072
26	112.8	1.7	145.8	4.4	89.4	△ 8.1	114.9	3.7	145.4	△ 5.8	201,771	5.2	23,685	148,630
27	121.8	8.0	175.7	20.5	86.6	△ 3.1	119.2	3.7	186.8	28.5	195,224	△ 3.2	18,896	145,068
28	121.7	△ 0.1	172.7	△ 1.7	83.9	△ 3.1	124.6	4.5	154.4	△ 17.3	188,983	△ 3.2	12,877	144,476
29	135.2	11.1	206.5	19.6	83.2	△ 0.8	133.7	7.3	169.8	10.0	189,212	0.1	16,020	143,701
年月	(季調)	前年同月比	(季調)	前年同月比	(季調)	前年同月比	(季調)	前年同月比	(季調)	前年同月比	前年同月比			
24年 1月	107.6	1.5	116.9	5.8	108.2	△ 1.0	108.1	2.4	130.5	24.6	18,377	8.2	2,536	13,387
2	108.8	8.4	124.1	25.2	105.8	3.5	109.4	10.8	124.0	13.8	18,622	7.3	2,790	13,118
3	111.2	3.1	131.0	12.7	104.2	△ 4.1	111.4	5.0	129.8	14.1	18,056	△ 5.9	2,681	12,763
4	112.0	7.1	137.3	30.6	105.4	△ 2.4	106.6	0.5	134.6	17.9	17,427	△ 5.7	2,795	12,100
5	110.5	6.2	134.6	27.1	106.3	△ 0.4	106.9	6.7	135.6	17.6	16,573	△ 7.4	2,633	11,476
6	115.0	11.1	144.1	39.2	100.7	△ 7.1	114.3	7.8	147.6	28.0	16,573	△ 10.5	2,683	11,523
7	115.6	13.5	148.3	43.9	99.5	△ 8.0	108.8	2.9	157.9	35.6	15,950	△ 13.2	2,641	10,738
8	111.3	4.7	143.3	30.6	96.0	△ 12.7	110.3	1.3	159.6	37.1	15,621	△ 16.6	2,415	10,588
9	111.7	4.0	141.4	25.6	97.3	△ 10.7	113.8	6.8	157.7	33.9	15,827	△ 17.5	2,703	10,674
10	109.6	5.3	132.3	17.8	98.7	△ 7.7	114.3	10.8	155.0	29.7	16,413	△ 14.4	2,715	10,992
11	109.3	2.9	141.4	21.1	95.5	△ 11.8	110.9	5.0	151.7	24.9	14,678	△ 24.0	2,763	9,187
12	112.0	3.5	142.0	16.3	97.1	△ 10.1	113.7	3.9	147.5	17.3	15,092	△ 19.5	2,947	9,496
25年 1月	111.4	3.7	144.1	22.0	95.9	△ 11.6	111.4	4.3	145.8	9.7	14,410	△ 20.9	2,502	9,996
2	112.9	△ 1.9	144.5	3.5	98.6	△ 10.1	106.1	△ 10.3	155.2	23.1	15,159	△ 17.9	2,657	10,595
3	111.7	△ 0.9	142.7	6.3	99.1	△ 4.8	110.7	△ 2.8	161.5	24.7	15,964	△ 10.8	2,880	11,166
4	112.9	1.7	146.6	8.7	98.7	△ 5.4	112.7	6.7	162.2	20.7	16,450	△ 4.8	2,782	11,427
5	115.1	5.0	149.1	11.4	101.5	△ 2.4	111.8	4.8	160.9	17.9	15,879	△ 3.3	2,610	11,005
6	107.9	△ 6.7	133.8	△ 7.4	98.3	△ 2.4	105.8	△ 9.5	162.7	11.5	15,408	△ 6.2	2,592	10,778
7	113.3	0.6	144.6	0.9	97.8	△ 1.4	114.5	7.7	162.7	4.8	15,838	0.2	2,631	10,747
8	111.3	△ 0.6	141.3	△ 0.9	95.6	△ 2.3	112.3	0.9	162.8	4.7	14,934	△ 3.5	2,646	10,133
9	112.6	2.2	146.1	5.7	96.5	△ 1.4	118.1	4.5	159.7	2.0	15,502	△ 1.2	2,507	10,740
10	110.2	0.4	134.3	2.0	96.4	△ 2.2	111.1	△ 1.7	159.9	2.8	16,907	3.9	2,623	11,868
11	106.5	△ 4.8	127.9	△ 11.7	95.0	△ 1.2	105.8	△ 6.7	161.3	5.1	16,506	13.5	2,314	11,921
12	106.6	△ 4.9	124.3	△ 13.4	94.4	△ 2.8	109.1	△ 2.5	159.7	6.6	16,008	7.0	2,140	11,696
26年 1月	107.3	△ 3.4	125.1	△ 14.2	89.2	△ 7.5	107.1	△ 4.6	158.9	8.5	16,403	12.1	2,083	12,041
2	107.2	△ 5.0	126.8	△ 12.5	90.4	△ 8.6	111.4	5.8	159.2	2.8	16,507	7.3	2,167	11,950
3	106.8	△ 5.3	128.7	△ 10.8	89.2	△ 10.8	111.1	0.1	156.9	△ 3.4	16,823	3.8	2,103	12,309
4	108.6	△ 3.7	132.2	△ 9.8	89.4	△ 9.7	111.5	△ 1.1	154.8	△ 4.7	17,199	3.0	2,245	12,496
5	110.1	△ 4.4	138.7	△ 6.7	89.3	△ 11.6	113.1	△ 1.1	155.1	△ 3.5	16,459	2.1	2,124	11,892
6	113.7	6.1	145.6	10.9	90.5	△ 7.3	112.8	6.9	153.9	△ 4.8	17,081	9.2	1,969	12,706
7	111.2	△ 1.9	141.4	△ 2.3	90.6	△ 6.8	114.7	1.3	151.4	△ 6.7	17,608	9.5	2,052	12,989
8	112.2	△ 1.0	145.9	1.9	88.1	△ 9.0	114.7	△ 0.2	150.2	△ 7.3	15,895	4.9	1,773	11,839
9	115.7	4.3	157.4	11.1	90.3	△ 5.6	119.7	5.6	147.4	△ 8.4	17,452	10.9	1,900	13,049
10	119.8	10.0	160.5	19.2	88.8	△ 7.3	121.6	11.4	148.2	△ 7.9	17,038	△ 0.7	1,902	12,520
11	120.0	10.8	170.3	32.2	89.0	△ 7.5	119.0	6.4	151.9	△ 5.3	17,058	1.8	1,857	12,654
12	121.1	14.7	174.9	40.9	88.9	△ 4.7	121.8	14.2	150.3	△ 5.8	16,250	0.01	1,509	12,185
27年 1月	120.9	12.1	167.9	33.8	89.9	1.4	123.3	14.7	146.5	△ 8.2	16,097	△ 1.9	1,520	12,045
2	121.1	13.7	179.0	43.5	87.4	△ 2.8	117.5	3.5	157.4	△ 0.5	16,139	△ 2.2	1,582	11,975
3	120.7	13.0	167.0	27.8	88.0	△ 1.1	119.9	8.0	159.0	2.5	16,439	△ 2.3	1,650	12,071
4	119.2	8.9	168.5	25.9	87.7	△ 1.6	121.6	9.5	160.2	4.0	16,752	△ 2.6	1,729	12,383
5	115.3	3.5	165.8	18.4	84.8	△ 6.3	115.4	1.2	158.4	1.6	15,446	△ 6.2	1,586	11,308
6	123.5	11.2	175.8	23.8	86.9	△ 3.9	121.8	9.9	160.5	4.4	16,541	△ 3.2	1,570	12,501
7	122.7	10.5	172.1	20.6	86.6	△ 4.3	121.6	5.0	163.9	8.6	16,617	△ 5.6	1,551	12,382
8	122.1	9.1	179.3	23.4	86.4	△ 2.2	117.9	2.7	167.4	11.9	15,781	△ 0.7	1,538	11,849
9	123.5	6.4	179.0	14.2	84.9	△ 6.4	121.0	2.0	173.1	17.1	16,119	△ 7.6	1,483	12,044
10	123.7	3.3	186.9	17.5	86.1	△ 2.6	117.0	△ 4.4	176.7	18.2	17,089	0.3	1,586	12,717
11	126.4	6.9	186.4	11.4	86.0	△ 2.2	120.4	6.4	181.7	19.6	16,357	△ 4.1	1,567	12,132
12	122.1	△ 0.4	178.2	0.9	84.2	△ 5.8	112.5	△ 9.9	195.3	28.5	15,847	△ 2.2	1,533	11,661
28年 1月	119.0	△ 1.9	172.8	2.1	86.5	△ 3.9	120.4	△ 1.6	189.3	27.8	16,182	0.5	1,397	12,138
2	120.4	△ 0.9	167.9	△ 6.9	87.5	0.1	115.5	△ 3.4	193.4	23.9	16,807	4.1	1,417	12,522
3	120.3	△ 1.0	171.2	1.4	85.9	△ 2.4	119.1	△ 1.2	197.3	26.4	16,698	1.6	1,322	12,588
4	114.4	△ 4.9	155.5	△ 8.7	82.7	△ 5.9	118.3	△ 3.3	194.2	22.7	15,807	△ 5.8	1,179	12,110
5	118.0	1.7	168.1	0.5	84.2	0.1	120.1	2.7	194.3	24.2	15,154	△ 1.9	870	11,715
6	120.6	△ 2.2	167.4	△ 5.1	84.5	△ 2.3	125.0	2.9	185.9	15.5	15,654	△ 5.4	966	12,084
7	115.6	△ 6.4	163.9	△ 7.1	81.7	△ 6.0	122.5	1.5	182.3	10.7	15,603	△ 6.1	901	12,059
8	125.3	2.5	174.8	△ 2.0	84.2	△ 2.4	136.9	15.8	173.4	2.0	15,127	△ 4.1	884	11,761
9	124.3	1.4	176.9	0.8	82.0	△ 3.7	128.2	7.6	169.3	△ 3.4	15,144	△ 6.0	872	11,633
10	122.5	△ 1.5	172.4	△ 9.2	81.8	△ 5.7	124.5	5.5	165.8	△ 6.9	15,575	△ 8.9	1,002	11,989
11	129.8	4.7	188.1	4.7	83.2	△ 3.4	131.6	10.2	161.8	△ 11.2	15,949	△ 2.5	945	12,279
12	129.8	7.8	191.2	10.9	83.0	△ 1.3	132.2	18.6	160.3	△ 17.3	15,283	△ 3.6	1,122	11,598
29年 1月	135.8	14.1	209.5	21.2	86.0	△ 0.5	128.3	6.6	161.7	△ 14.6	15,452	△ 4.5	1,209	11,789
2	133.2	10.6	202.8	20.8	85.1	△ 2.7	133.7	15.7	167.1	△ 13.6	15,465	△ 8.0	1,208	11,787
3	137.2	14.0	204.8	19.6	85.4	△ 0.6	133.5	12.0	170.6	△ 13.6	16,105	△ 3.6	1,300	12,360
4	132.7	16.0	201.3	29.4	82.6	△ 0.1	127.1	7.5	175.3	△ 9.7	15,833	0.2	1,450	11,935
5	130.1	10.3	194.1	15.5	83.0	△ 1.4	130.5	8.6	180.1	△ 7.3	15,177	0.2		



福井県の主要指標 (つづき)

【建設】					【土地取引】												
年月	公共工事		着工建築物								土地取引						
	請負契約額	年度累計	床面積	工事費 予定額	左のうち着工新設住宅				同用途別				件数	総面積	宅地面積		
					戸数	前年比	床面積	前年比	床面積	前年比	床面積	前年比					
年(年度)	億円	億円	千㎡	百万円	戸	%	千㎡	%	千㎡	%	千㎡	%	千㎡	%	件	ha	ha
	(年度)														(年度)	(年度)	(年度)
平成 24	1,616	-	840.8	133,203	3,614	△ 9.9	429.3	△ 3.6	121.0	13.9	209.6	2.9	7,145	403.2	132.3		
25	1,731	-	952.7	160,128	4,439	22.8	537.7	25.3	70.4	△ 41.8	194.6	△ 7.1	6,202	593.7	135.5		
26	1,777	-	837.9	136,325	3,495	△ 21.3	402.7	△ 25.1	116.6	65.6	240.7	23.7	6,591	580.1	130.5		
27	1,494	-	816.5	145,798	3,911	11.9	420.9	4.5	114.8	△ 1.6	198.8	△ 17.4	6,585	803.8	137.5		
28	2,378	-	761.0	137,128	4,029	3.0	445.5	5.8	95.4	△ 16.9	151.8	△ 23.7	6,920	1,227.4	144.2		
29	-	-	817.8	179,141	4,008	△ 0.5	426.3	△ 4.3	132.7	39.1	153.1	0.8					
年月					前年同月比		前年同月比		前年同月比		前年同月比						
24年 1月	149	714	39.6	5,993	186	△ 52.8	21.6	△ 34.5	3.9	△ 61.4	9.8	△ 30.8	373	64.5	6.3		
2	118	832	97.4	20,416	192	△ 25.3	24.2	△ 17.1	32.9	754.0	36.6	264.1	432	58.4	7.5		
3	159	991	64.0	10,201	286	△ 35.9	33.7	△ 29.7	8.6	164.1	15.3	△ 39.5	720	132.5	12.4		
4	41	41	73.5	9,845	294	3.9	37.9	5.8	2.3	△ 88.7	25.6	106.1	435	32.5	9.8		
5	74	116	80.3	13,176	367	34.9	45.5	34.6	9.0	△ 47.5	20.7	△ 18.7	659	28.5	9.4		
6	154	269	96.4	12,756	328	△ 20.4	41.0	△ 17.3	17.8	13.4	23.8	△ 2.6	529	33.2	8.0		
7	87	357	75.6	12,100	386	△ 21.7	44.6	△ 15.2	11.7	△ 22.8	13.2	17.7	586	23.8	11.5		
8	207	563	77.1	12,853	293	△ 6.4	37.7	7.5	13.1	49.5	20.4	12.8	597	27.6	14.1		
9	99	662	54.6	8,264	286	△ 1.7	34.5	5.9	0.4	△ 83.0	18.3	50.9	622	33.3	10.5		
10	95	758	63.0	9,020	298	19.2	33.1	△ 2.2	13.3	230.6	8.3	△ 55.4	706	33.4	12.9		
11	96	854	52.3	8,176	336	31.3	38.1	28.0	3.7	△ 67.3	5.1	△ 71.4	601	36.6	12.1		
12	280	1,133	66.9	10,404	362	4.9	37.7	16.5	4.4	△ 18.4	12.6	△ 11.3	761	46.6	14.5		
25年 1月	51	1,185	48.4	7,588	202	8.6	22.7	5.1	10.4	164.3	10.1	3.1	397	27.5	6.9		
2	97	1,282	55.1	8,708	314	63.5	34.5	42.7	2.4	△ 92.8	12.6	△ 65.5	500	34.1	9.8		
3	334	1,616	81.0	14,012	337	17.8	41.6	23.5	13.2	53.4	8.9	△ 41.8	752	46.1	12.8		
4	73	73	70.9	11,895	350	19.0	48.5	27.9	2.3	0.8	15.5	△ 39.3	505	39.9	9.6		
5	43	116	66.5	10,355	390	6.3	49.0	7.8	5.8	△ 36.0	6.3	△ 69.4	598	33.5	12.1		
6	177	294	103.3	21,609	367	11.9	48.0	17.3	5.1	△ 71.6	23.0	△ 3.5	499	33.3	10.3		
7	160	453	74.1	10,105	278	△ 28.0	36.7	△ 17.8	1.3	△ 88.7	18.3	38.8	579	41.4	16.0		
8	170	623	91.0	14,872	543	85.3	62.2	65.2	7.4	△ 43.7	14.3	△ 30.1	504	26.0	10.0		
9	214	837	89.9	13,679	374	30.8	44.4	28.7	7.4	1829.9	28.2	54.1	530	24.2	10.2		
10	95	932	133.3	26,854	571	91.6	67.1	102.9	6.9	△ 48.1	25.5	207.9	562	30.3	9.5		
11	56	989	66.2	9,679	413	22.9	49.4	29.9	2.6	△ 30.1	5.9	15.4	534	42.5	12.4		
12	166	1,154	73.0	10,771	300	△ 17.1	33.7	△ 10.6	5.7	30.5	26.1	106.6	189	20.8	6.2		
26年 1月	114	1,269	41.6	6,107	161	△ 20.3	18.1	△ 20.3	10.2	△ 2.0	6.4	△ 36.5	434	204.5	10.1		
2	91	1,360	39.0	6,300	235	△ 25.2	27.0	△ 21.7	1.9	△ 19.6	6.6	△ 47.8	518	33.2	8.0		
3	371	1,731	78.2	11,923	352	4.5	43.2	4.0	5.5	△ 58.6	25.8	190.5	750	64.1	21.1		
4	161	161	75.2	12,662	346	△ 1.1	43.9	△ 9.5	3.0	30.9	19.6	26.6	604	34.6	12.9		
5	91	252	60.8	11,277	310	△ 20.5	37.0	△ 24.6	4.3	△ 24.7	14.5	129.4	514	44.7	12.8		
6	174	426	82.3	15,035	336	△ 8.4	39.5	△ 17.7	14.7	190.3	23.1	0.7	500	44.7	10.5		
7	144	570	90.7	17,731	324	16.5	35.9	△ 2.1	26.5	1915.3	14.3	△ 21.4	556	36.6	12.0		
8	129	699	63.3	9,920	295	△ 45.7	34.3	△ 44.9	5.0	△ 32.6	11.9	△ 16.6	497	26.4	8.2		
9	124	823	52.7	8,279	285	△ 23.8	32.7	△ 26.4	7.3	△ 1.6	7.9	△ 71.8	511	58.0	8.8		
10	148	971	55.8	9,716	301	△ 47.3	32.9	△ 50.9	3.7	△ 46.5	13.9	△ 45.5	629	32.7	11.8		
11	192	1,163	50.4	8,624	296	△ 28.3	31.4	△ 36.6	3.6	37.0	10.7	82.0	484	80.9	10.4		
12	109	1,272	148.1	18,752	254	△ 15.3	26.8	△ 20.4	30.9	439.5	86.0	229.8	723	67.7	13.6		
27年 1月	149	1,420	33.1	5,598	158	△ 1.9	19.2	6.2	0.8	△ 91.8	10.8	69.1	344	45.4	6.1		
2	72	1,492	59.3	9,103	206	△ 12.3	25.1	△ 7.1	23.0	1104.4	8.4	27.0	434	40.2	10.4		
3	285	1,777	85.2	18,170	437	24.1	46.6	7.8	2.6	△ 53.1	30.0	16.5	795	68.2	13.1		
4	98	98	79.2	14,517	265	△ 23.4	32.3	△ 26.3	14.8	390.6	21	6.8	438	25.1	8.4		
5	69	167	82.2	14,516	394	27.1	40.7	10.2	12.1	179.2	16.7	14.7	450	103.2	8.4		
6	146	313	81.0	15,253	510	51.8	45.7	15.5	9.6	△ 34.4	18.8	△ 18.7	514	50.4	11.0		
7	142	455	79.7	13,861	376	16.0	41.5	15.6	16.1	△ 39.2	18.2	26.9	520	37.7	11.5		
8	203	658	56.4	11,442	268	△ 9.2	32.3	△ 6.0	3.8	△ 24.2	16.0	34.1	547	51.5	12.6		
9	114	771	67.4	11,710	304	6.7	34.5	5.5	12.3	68.0	11.0	38.3	558	62.6	12.7		
10	125	896	66.7	11,150	366	21.6	38.6	17.2	5.9	60.5	13.1	△ 5.8	528	56.6	11.6		
11	85	981	58.2	10,787	315	6.4	32.7	4.4	10.0	179.1	10.0	△ 6.6	569	34.0	9.9		
12	43	1,025	68.0	9,690	312	22.8	31.8	18.4	2.3	△ 92.7	24.9	△ 71.0	719	50.8	19.0		
28年 1月	17	1,042	30.9	5,545	218	38.0	23.6	22.8	0.2	△ 74.3	5.1	△ 52.6	436	21.7	7.4		
2	41	1,084	39.9	6,636	222	7.8	27.7	10.3	1.8	△ 92.1	6.4	△ 23.8	596	213.8	10.1		
3	410	1,493	73.2	12,769	418	△ 4.3	48.4	3.9	6.2	143.5	14.2	△ 52.7	710	96.6	14.9		
4	96	96	60.0	11,592	333	25.7	38.7	19.8	1.2	△ 91.7	11.7	△ 44.3	511	58.2	12.8		
5	104	200	77.8	12,872	410	4.1	43.1	5.9	12.8	5.4	12.9	△ 22.3	534	30.6	10.6		
6	179	379	72.5	12,014	360	△ 29.4	40.8	△ 10.6	12.3	28.2	14.6	△ 22.2	543	352.2	11.3		
7	73	452	76.3	12,239	348	△ 7.4	40.2	△ 3.1	8.1	△ 50.0	21.6	18.5	523	28.1	10.4		
8	194	646	71.8	15,222	373	39.2	39.3	22.0	12.7	239.0	10.2	△ 36.0	580	34.8	11.7		
9	143	789	63.5	12,517	401	31.9	41.7	20.7	4.0	△ 67.2	12.1	10.2	569	34.8	13.3		
10	137	926	71.9	13,130	343	△ 6.3	38.6	20.7	13.5	127.5	16.2	23.9	516	32.8	11.4		
11	160	1,085	57.4	10,049	310	△ 1.6	33.1	1.2	12.4	24.5	8.5	△ 15.5	609	58.3	15.2		
12	85	1,170	66.0	12,544	293	△ 6.1	30.3	△ 4.7	10.0	344.7	18.3	△ 26.7	793	265.5	15.1		
29年 1月	120	1,290	43.9	13,161	269	23.4	26.1										

福井県の主要指標 (つづき)

【消費】

年月	消費者物価指数(福井市)				家計(福井市二人以上の世帯のうち勤労者世帯)				大型小売店	新車				
	総合		生鮮食品を 除く総合		消費支出		平均消費性向		販売状況	登録(届出)台数		うち軽自動車		
	前年比	% 2015年=100	前年比	%	円	%	%	ポイント差	既存店前年度比	前年比	%	台	%	
年(年度)	2015年=100	% 2015年=100	%	%	円	%	%	ポイント差	百万円	%	台	%	台	%
平成 24	96.2	0.2	96.8	0.1	287,169	△ 17.6	65.2	△ 6.6	71,585	△ 1.9	44,117	25.6	18,965	30.2
25	96.3	0.2	96.8	0.1	328,742	△ 14.5	69.0	△ 3.8	74,600	△ 0.3	44,015	△ 0.2	19,685	3.8
26	99.0	2.8	99.3	2.6	304,400	△ 7.4	63.6	△ 5.4	75,155	0.2	46,105	4.7	21,407	8.7
27	100.0	1.0	100.0	0.7	295,374	△ 3.0	63.9	0.3	75,119	2.2	40,508	△ 12.1	17,270	△ 19.3
28	100.3	0.3	100.1	0.1	298,590	1.1	63.3	△ 0.6	74,077	△ 1.0	39,599	△ 2.2	15,359	△ 11.1
29	100.6	0.4	100.7	0.6	299,655	0.4	59.5	△ 3.8			42,003	6.1	16,769	9.2
年月	前年同月比	前年同月比	前年同月比	前年同月比	前年同月ポイント差	前年同月比	前年同月比	前年同月比	前年同月比	前年同月比	前年同月比	前年同月比	前年同月比	前年同月比
24年 1月	96.2	0.5	96.4	△ 0.1	310,550	△ 2.2	84.3	6.6	7,017	△ 1.5	2,565	19.1	1,089	18.6
2	96.3	0.5	96.7	0.2	263,642	△ 26.2	62.6	△ 4.4	5,499	△ 2.9	4,384	23.6	1,739	22.3
3	96.7	0.6	97.0	0.0	342,098	△ 10.7	95.9	6.9	5,873	1.2	8,315	67.5	3,374	65.3
4	96.7	0.7	97.3	0.2	311,559	△ 30.0	74.0	△ 4.8	5,657	△ 4.4	3,033	90.9	1,545	94.8
5	96.7	0.7	97.1	0.1	282,554	△ 22.2	79.8	△ 23.0	5,664	△ 1.1	3,199	54.8	1,515	71.8
6	96.2	0.2	97.0	0.1	268,374	△ 14.2	52.2	1.5	5,773	△ 3.9	4,326	47.0	1,878	53.6
7	95.8	△ 0.1	96.6	△ 0.2	255,917	△ 28.4	56.5	△ 3.6	5,846	△ 6.2	4,099	34.2	1,716	28.3
8	96.1	0.3	96.9	0.3	276,395	△ 15.1	69.0	△ 10.4	5,868	0.1	2,853	6.5	1,261	18.9
9	95.9	△ 0.2	96.8	0.1	263,136	△ 16.7	73.0	△ 23.3	5,145	△ 2.3	3,489	△ 0.5	1,493	16.3
10	96.0	△ 0.3	96.7	0.1	280,181	△ 12.6	60.5	△ 9.9	5,668	△ 2.1	2,705	△ 8.8	1,120	△ 6.2
11	95.8	0.1	96.4	△ 0.1	279,158	△ 6.4	76.1	△ 4.8	6,319	1.7	2,927	△ 3.1	1,276	0.7
12	95.9	0.1	96.3	△ 0.1	312,469	△ 18.8	38.6	△ 12.3	7,108	△ 1.2	2,222	△ 15.9	959	△ 15.8
25年 1月	96.2	△ 0.1	96.3	△ 0.1	281,919	△ 9.2	71.8	△ 12.5	7,144	0.1	2,525	△ 1.6	1,199	10.1
2	96.0	△ 0.4	96.5	△ 0.2	281,502	6.8	58.0	△ 4.6	5,532	△ 1.4	4,261	△ 2.8	1,756	1.0
3	96.0	△ 0.7	96.5	△ 0.6	476,803	39.4	126.4	30.5	5,861	△ 2.2	7,342	△ 11.7	3,034	△ 10.1
4	96.3	△ 0.4	96.8	△ 0.5	297,203	△ 4.6	66.5	△ 7.5	5,750	△ 0.3	2,947	△ 2.8	1,458	△ 5.6
5	96.1	△ 0.6	96.6	△ 0.5	332,619	17.7	100.6	20.8	5,764	△ 4.0	2,844	△ 11.1	1,368	△ 9.7
6	95.9	△ 0.3	96.6	△ 0.4	285,474	6.4	44.9	△ 7.3	6,163	1.1	3,604	△ 16.7	1,691	△ 10.0
7	96.2	0.4	96.7	0.1	305,413	19.3	61.5	5.0	6,205	△ 3.1	3,633	△ 11.4	1,745	1.7
8	96.6	0.5	97.1	0.3	348,635	26.1	70.0	1.0	6,200	△ 3.6	2,834	△ 0.7	1,326	5.2
9	96.7	0.8	97.1	0.3	322,884	22.7	81.2	8.2	5,561	△ 1.0	4,072	16.7	1,774	18.8
10	96.7	0.7	97.2	0.5	350,952	25.3	69.4	8.9	5,738	△ 1.1	3,299	22.0	1,308	16.8
11	96.8	1.1	97.2	0.9	286,512	2.6	80.8	4.7	6,430	△ 0.2	3,594	22.8	1,569	23.0
12	96.8	1.0	97.2	0.9	374,988	20.0	47.0	8.4	7,145	△ 2.0	3,059	37.7	1,457	51.9
26年 1月	97.3	1.1	97.4	1.2	314,015	11.4	91.8	20.0	7,279	△ 0.1	3,305	30.9	1,541	28.5
2	97.0	1.0	97.3	0.8	291,287	3.5	58.7	0.7	5,749	1.7	5,133	20.5	2,228	26.9
3	97.1	1.2	97.4	1.0	453,187	△ 5.0	146.2	19.8	6,616	9.9	8,407	14.5	3,680	21.3
4	99.4	3.2	99.6	2.9	412,153	38.7	82.8	16.3	5,861	△ 0.2	2,899	△ 1.6	1,435	△ 1.6
5	100.1	4.2	100.1	3.7	297,517	△ 10.6	85.2	△ 15.4	5,767	△ 2.3	2,820	△ 0.8	1,310	△ 4.2
6	99.6	3.9	100.0	3.5	303,015	6.1	41.3	△ 3.6	6,236	△ 1.1	3,465	△ 3.9	1,623	△ 4.0
7	99.8	3.8	100.2	3.6	279,678	△ 8.4	54.9	△ 6.6	6,117	△ 1.4	3,752	3.3	1,665	△ 4.6
8	99.8	3.3	100.1	3.0	290,943	△ 16.5	60.2	△ 9.8	6,330	2.1	2,487	△ 12.2	1,161	△ 12.4
9	99.9	3.4	99.8	2.8	225,879	△ 30.0	62.9	△ 18.3	5,637	1.4	4,017	△ 1.4	1,836	3.5
10	99.7	3.1	100.0	2.8	240,119	△ 31.6	51.3	△ 18.1	5,898	2.8	2,976	△ 9.8	1,287	△ 1.6
11	99.3	2.6	99.9	2.7	229,955	△ 19.7	64.0	△ 16.8	6,554	1.9	3,305	△ 8.0	1,609	2.5
12	99.5	2.8	99.8	2.6	315,056	△ 16.0	37.7	△ 9.3	7,285	2.0	3,539	15.7	2,032	39.5
27年 1月	99.4	2.2	99.4	2.0	280,376	△ 10.7	74.1	△ 17.7	7,412	1.8	2,655	△ 19.7	1,257	△ 18.4
2	99.1	2.1	99.4	2.1	263,038	△ 9.7	57.2	△ 1.5	5,864	2.0	4,356	△ 15.1	1,931	△ 13.3
3	99.4	2.3	99.5	2.1	301,102	△ 33.6	84.0	△ 62.2	6,194	△ 6.4	7,266	△ 13.6	3,173	△ 13.8
4	99.8	0.4	99.8	0.2	284,046	△ 31.1	67.5	△ 15.3	6,075	3.7	2,447	△ 15.6	1,064	△ 25.9
5	100.2	0.2	100.1	△ 0.1	307,129	3.2	86.7	1.5	6,269	8.7	2,454	△ 13.0	1,050	△ 19.8
6	100.1	0.5	100.1	0.2	265,510	△ 12.4	45.0	3.7	6,359	2.0	3,428	△ 1.1	1,426	△ 12.1
7	100.2	0.5	100.2	0.1	279,851	0.1	50.7	△ 4.2	6,103	2.8	3,210	△ 14.4	1,271	△ 23.7
8	100.5	0.7	100.3	0.3	357,871	23.0	74.4	14.2	6,300	2.4	2,490	0.1	1,024	△ 11.8
9	100.6	0.7	100.3	0.5	317,023	40.4	76.2	13.3	5,590	2.3	3,836	△ 4.5	1,560	△ 15.0
10	100.4	0.7	100.3	0.3	356,766	48.6	78.9	27.6	5,923	3.7	2,813	△ 5.5	1,212	△ 5.8
11	100.2	0.9	100.3	0.4	235,824	2.6	61.6	△ 2.4	6,222	△ 2.1	2,871	△ 13.1	1,274	△ 20.8
12	100.0	0.5	100.2	0.3	295,954	△ 6.1	42.2	4.5	7,160	1.7	2,682	△ 24.2	1,028	△ 49.4
28年 1月	99.9	0.5	99.9	0.4	292,186	4.2	70.0	△ 4.1	7,209	△ 0.8	2,689	1.3	1,144	△ 9.0
2	100.1	0.9	99.7	0.3	269,214	2.3	60.2	3.0	5,880	2.8	3,977	△ 8.7	1,773	△ 8.2
3	100.0	0.6	99.8	0.2	285,387	△ 5.2	66.3	△ 17.7	6,029	0.4	6,506	△ 10.5	2,572	△ 18.9
4	100.1	0.2	100.0	0.2	264,632	△ 6.8	60.4	△ 7.1	5,855	△ 0.3	2,395	△ 2.1	931	△ 12.5
5	100.0	△ 0.2	100.2	0.2	301,719	△ 1.8	87.5	0.8	5,878	△ 2.8	2,414	△ 1.6	893	△ 15.0
6	100.0	0.0	100.3	0.2	262,090	△ 1.3	42.9	△ 2.1	6,216	0.7	3,225	△ 5.9	1,169	△ 18.0
7	100.1	△ 0.2	100.2	△ 0.1	333,280	19.1	68.5	17.8	6,041	△ 1.0	3,141	△ 2.1	1,148	△ 9.7
8	100.5	0.0	100.3	0.0	303,508	△ 15.2	69.9	△ 4.5	6,275	△ 0.4	2,513	0.9	978	△ 4.5
9	100.1	△ 0.6	100.1	△ 0.2	297,317	△ 6.2	76.3	0.1	5,545	△ 0.8	3,649	△ 4.9	1,318	△ 15.5
10	100.8	0.4	100.4	0.0	354,767	△ 0.6	84.6	5.7	5,783	△ 2.4	2,895	2.9	1,168	△ 3.6
11	100.9	0.7	100.5	0.2	285,425	21.0	86.0	24.4	6,558	4.0	3,219	12.1	1,159	△ 9.0
12	100.7	0.6	100.5	0.3	333,551	12.7	36.6	△ 5.6	7,012	△ 3.1	2,976	11.0	1,106	7.6
29年 1月	100.8	0.9	100.4	0.6	302,913	3.7	78.7	8.7	7,236	△ 0.5	2,812	4.6	1,152	0.7
2	100.5	0.4	100.3	0.6	300,575	11.6	65.0	4.8	5,779	△ 2.7	4,166	4.8	1,662	△ 6.3
3	100.4	0.4	100.4	0.6	329,234	15.4	78.9	12.6	5,898	△ 3.2	7,107	9.2	2,599	1.0
4	100.6	0.6	100.6	0.5	359,508	35.9	89.3	28.9	5,813	△ 1.7	2,755	15.0	1,178	26.5
5	100.6	0.5	100.6	0.4	292,749	△ 3.0	76.8	△ 10.7	5,920	△ 0.4	2,881	19.3	1,200	34.4
6	100.2	0.2	100.6	0.4	293,021	11.8	40.3	△ 2.6	6,18					

福井県の主要指標 (つづき)

年 月	【消費】 (つづき)				【労働】								就職率 (年度)	雇用保険受給者 実人員		
	電灯・電力消費量				有効求人倍率 (パートを含む)				新規求人倍率 (パートを含む)					(年度)	(年度)	前年度比
	前年度比	電 灯	電 力		原数値	季節調整値	月間有効 求人数	月間有効 求職者数	原数値	季節調整値	新規 求人数	新規求職 申込件数				
(年度)	(年度)	(年度)	(年度)	(年度)	(年度)	(年度)	(年度)	(年度)	(年度)	(年度)	(年度)	(原数値)	(原数値)	(%)		
平成 24	793,304	△ 7.0	235,347	557,957	1.18	-	188,312	159,262	1.73	-	71,131	41,132	49.8	42,674	3.7	
25	791,487	△ 0.2	233,337	558,150	1.30	-	196,931	151,685	1.90	-	74,410	39,095	50.8	38,171	△ 10.6	
26	792,579	0.1	229,067	563,512	1.50	-	207,324	138,339	2.08	-	76,616	36,829	51.6	32,177	△ 15.7	
27	787,968	△ 0.6	221,638	566,330	1.63	-	217,252	133,093	2.25	-	80,393	35,655	50.2	28,510	△ 11.4	
28					1.87	-	236,698	126,471	2.58	-	85,858	33,242	51.1	26,494	△ 7.1	
29																
年 月	前年同月比															
24年 1月	77,724	△ 6.1	28,661	49,063	1.23	1.15	14,752	12,005	1.56	1.65	6,034	3,867	37.0	3,198	△ 1.7	
2	77,362	△ 0.7	27,291	50,071	1.22	1.14	15,447	12,647	1.66	1.66	6,148	3,711	40.1	3,149	1.9	
3	73,136	△ 5.4	23,373	49,763	1.15	1.14	16,136	14,028	1.48	1.69	6,199	4,197	56.9	3,059	△ 5.6	
4	66,765	△ 6.5	21,094	45,670	1.04	1.17	15,444	14,779	1.27	1.74	5,902	4,647	42.5	3,224	△ 4.6	
5	60,121	△ 9.9	16,737	43,384	1.04	1.19	15,286	14,764	1.56	1.77	5,938	3,809	50.2	3,811	12.9	
6	59,907	△ 11.3	14,187	45,719	1.08	1.21	15,277	14,208	1.72	1.71	5,864	3,405	54.3	3,589	△ 6.7	
7	66,096	△ 11.3	14,932	51,164	1.12	1.19	15,262	13,660	1.84	1.64	5,798	3,159	55.4	3,801	0.5	
8	71,185	△ 5.5	18,901	52,285	1.16	1.17	15,117	13,060	1.92	1.76	5,703	2,971	54.5	3,778	△ 5.2	
9	67,152	△ 6.8	17,673	49,480	1.24	1.21	15,798	12,697	1.99	1.79	6,310	3,166	50.7	3,476	△ 3.5	
10	58,374	△ 11.3	14,188	44,186	1.28	1.19	16,599	12,961	1.79	1.65	6,374	3,568	51.2	3,565	4.1	
11	59,191	△ 6.9	16,888	42,303	1.30	1.17	16,304	12,579	1.93	1.63	5,820	3,011	52.7	3,548	11.2	
12	68,507	0.9	22,958	45,549	1.34	1.17	15,524	11,557	2.30	1.73	5,365	2,335	60.3	3,457	10.0	
25年 1月	75,883	△ 2.4	29,240	46,643	1.26	1.18	15,562	12,302	1.60	1.78	6,258	3,923	35.0	3,633	13.6	
2	71,445	△ 7.6	25,895	45,550	1.24	1.17	15,982	12,875	1.73	1.74	5,882	3,400	44.0	3,447	9.5	
3	68,677	△ 6.1	22,652	46,025	1.17	1.18	16,157	13,820	1.58	1.79	5,917	3,738	56.2	3,345	9.3	
4	62,103	△ 7.0	19,270	42,833	1.03	1.18	15,241	14,760	1.26	1.81	5,881	4,656	42.3	3,513	9.0	
5	61,324	2.0	17,876	43,447	1.04	1.20	15,013	14,505	1.62	1.77	5,752	3,554	52.5	3,775	△ 0.9	
6	60,664	1.3	14,233	46,432	1.08	1.22	14,778	13,628	1.78	1.74	5,352	2,999	54.1	3,645	1.6	
7	66,882	1.2	15,361	51,521	1.17	1.24	15,467	13,229	2.07	1.86	6,473	3,132	55.0	3,833	0.8	
8	68,466	△ 3.8	17,731	50,735	1.26	1.26	15,848	12,601	2.01	1.85	6,006	2,983	47.2	3,579	△ 5.3	
9	63,167	△ 5.9	16,315	46,852	1.35	1.29	17,098	12,627	2.06	1.84	6,537	3,176	56.7	3,375	△ 2.9	
10	60,373	3.4	14,411	45,962	1.36	1.27	16,973	12,511	1.95	1.77	6,475	3,324	55.7	3,255	△ 8.7	
11	60,520	2.2	16,993	43,527	1.48	1.30	16,808	11,384	2.47	1.92	5,988	2,421	61.8	2,827	△ 20.3	
12	67,986	△ 0.8	21,692	46,293	1.51	1.31	15,880	10,517	2.28	1.75	5,306	2,324	53.7	2,724	△ 21.2	
26年 1月	78,131	3.0	30,372	47,759	1.53	1.40	17,238	11,283	1.99	2.11	7,500	3,763	34.8	2,683	△ 26.1	
2	71,235	△ 0.3	25,597	45,638	1.50	1.40	18,003	11,989	1.98	1.99	6,611	3,338	46.6	2,510	△ 27.2	
3	70,636	2.9	23,485	47,150	1.47	1.45	18,584	12,651	1.91	2.11	6,529	3,425	58.3	2,452	△ 26.7	
4	62,773	1.1	19,542	43,231	1.29	1.45	17,327	13,457	1.46	1.99	6,601	4,531	44.2	2,538	△ 27.8	
5	59,642	△ 2.7	16,571	43,072	1.29	1.48	16,890	13,079	1.93	2.08	6,373	3,297	52.0	2,795	△ 26.0	
6	60,013	△ 1.1	14,055	45,958	1.34	1.48	16,861	12,605	1.99	2.03	6,001	3,013	58.0	2,869	△ 21.3	
7	65,097	△ 2.7	14,437	50,660	1.40	1.49	16,787	11,990	2.18	1.98	6,428	2,943	55.5	3,000	△ 21.7	
8	66,440	△ 3.0	17,134	49,306	1.46	1.47	16,673	11,420	2.36	2.08	6,204	2,628	53.2	2,871	△ 19.8	
9	61,239	△ 3.1	14,700	46,539	1.52	1.49	17,418	11,467	2.06	2.04	6,551	3,178	53.7	2,858	△ 15.3	
10	59,696	△ 1.1	13,969	45,727	1.55	1.50	17,744	11,479	2.16	2.07	6,819	3,152	54.2	2,843	△ 12.7	
11	59,840	△ 1.1	16,495	43,345	1.64	1.50	17,215	10,496	2.60	2.05	5,746	2,214	60.2	2,631	△ 6.9	
12	69,670	2.5	21,399	48,271	1.74	1.55	16,375	9,427	2.93	2.37	5,541	1,890	60.1	2,537	△ 6.9	
27年 1月	80,555	3.1	31,404	49,151	1.70	1.55	17,330	10,197	2.07	2.09	7,324	3,538	34.7	2,449	△ 8.7	
2	72,501	1.8	26,126	46,375	1.66	1.55	18,095	10,925	2.22	2.29	6,786	3,051	45.4	2,376	△ 5.3	
3	70,939	0.4	23,235	47,704	1.58	1.54	18,609	11,797	1.84	2.00	6,242	3,394	59.1	2,410	△ 1.7	
4	64,464	2.7	19,811	44,653	1.38	1.57	17,274	12,543	1.57	2.22	6,621	4,224	42.4	2,435	△ 4.1	
5	60,534	1.5	15,902	44,632	1.39	1.57	16,774	12,106	2.08	2.22	6,040	2,899	52.1	2,394	△ 14.3	
6	57,488	△ 4.2	12,464	45,024	1.48	1.61	17,309	11,690	2.22	2.28	6,379	2,869	54.0	2,691	△ 6.2	
7	66,243	1.8	14,564	51,679	1.55	1.63	17,314	11,141	2.40	2.19	6,537	2,726	56.6	2,630	△ 12.3	
8	68,629	3.3	17,460	51,168	1.62	1.62	17,557	10,828	2.31	2.13	6,258	2,706	47.7	2,564	△ 10.7	
9	60,869	△ 0.6	14,440	46,429	1.62	1.61	17,879	11,035	2.27	2.16	6,622	2,918	51.7	2,509	△ 12.2	
10	59,214	△ 0.8	13,978	45,236	1.65	1.61	18,166	11,042	2.39	2.26	7,014	2,938	53.4	2,444	△ 14.0	
11	59,941	0.2	15,799	44,142	1.74	1.61	17,994	10,369	2.56	2.19	5,999	2,346	56.8	2,241	△ 14.8	
12	66,137	△ 5.1	19,514	46,623	1.82	1.64	17,686	9,722	2.96	2.39	6,333	2,140	56.9	2,157	△ 15.0	
28年 1月	76,157	△ 5.5	27,661	48,496	1.81	1.66	18,246	10,098	2.34	2.33	7,359	3,145	36.3	2,205	△ 10.0	
2	73,094	0.8	25,417	47,677	1.86	1.72	20,181	10,867	2.38	2.35	7,770	3,270	44.3	2,129	△ 10.4	
3	71,453	0.7	23,437	48,016	1.79	1.77	20,872	11,652	2.15	2.41	7,461	3,474	57.0	2,111	△ 12.4	
4					1.65	1.83	19,737	11,933	1.87	2.53	6,919	3,698	45.8	2,138	△ 12.2	
5					1.62	1.82	18,763	11,564	2.19	2.47	6,398	2,927	50.8	2,151	△ 10.2	
6					1.70	1.84	19,118	11,225	2.52	2.51	7,117	2,822	54.3	2,334	△ 13.3	
7					1.74	1.82	18,651	10,697	2.81	2.49	6,858	2,443	56.1	2,295	△ 12.7	
8					1.82	1.82	19,208	10,554	2.58	2.51	6,855	2,656	47.8	2,588	0.9	
9					1.88	1.86	20,022	10,622	2.87	2.72	7,818	2,721	57.8	2,407	△ 4.1	
10					1.95	1.89	20,198	10,378	2.77	2.64	7,279	2,627	53.6	2,225	△ 9.0	
11					2.03	1.89	19,680	9,703	2.93	2.63	6,234	2,127	61.1	2,082	△ 7.1	
12					2.12	1.91	19,093	8,999	3.66	2.78	7,082	1,936	58.3	2,142	△ 0.7	
29年 1月					2.06	1.94	19,787	9,597	2.57	2.70	7,940	3,095	34.2	2,122	△ 3.8	
2					2.03	1.93	20,868	10,264	2.56	2.61	7,581	2,962	46.4	2,027	△ 4.8	
3					1.97	1.96	21,573	10,935	2.4							

福井県の主要指標 (つづき)

【労働】 (つづき)

年 月	完全失業率		現金給与総額		総労働時間		所定外労働時間				常用労働者数		うちパートタイム	
	完全失業率 (モデル推計値)	完全失業率 (モデル推計値)	円	%	時間	%	時間	%	時間	%	人	%	人	%
	前年比	前年比	前年比	前年比	前年比	前年比	前年比	前年比	前年比	前年比	前年比	前年比	前年比	前年比
年(年度)	%	%	円	%	時間	%	時間	%	時間	%	人	%	人	%
	(年度平均)	(年平均)												
平成 24	2.6	2.6	287,502	0.1	151.9	0.2	9.1	2.3	11.1	△ 6.6	294,556	1.6	72,577	24.6
25	2.7	2.6	292,025	1.6	152.1	0.1	9.0	△ 1.2	12.0	8.4	294,055	△ 0.1	70,310	23.9
26	2.3	2.1	295,690	1.2	155.0	2.0	10.4	16.3	14.1	17.3	291,692	△ 0.9	71,189	24.4
27	1.7	1.8	305,589	0.9	153.0	△ 1.6	11.2	1.0	14.1	△ 2.7	288,903	△ 0.9	73,070	25.3
28	1.6	1.9	309,861	1.4	148.1	△ 3.2	10.4	△ 6.9	14.6	3.2	292,149	1.1	76,983	26.4
29		1.9	305,088	△ 1.5	148.4	0.2	10.5	1.9	16.2	11.1	294,424	0.8	76,628	26.0
年 月	四半期平均	前年同月比	前年同月比	前年同月比	前年同月比	前年同月比	前年同月比	前年同月比	前年同月比	前年同月比	前年同月比	前年同月比	前年同月比	前年同月比
24年 1月	2.7	246,665	0.0	141.7	0.4	11.4	0.2	12.7	△ 14.3	(注1) 293,000	(注2) 1.8	73,783	25.2	
2	2.6	(第4四半期平均) 247,640	△ 0.2	155.0	2.7	8.9	△ 3.4	11.6	△ 16.0	292,093	1.6	70,951	24.3	
3	2.9	3.1 255,286	△ 1.2	154.6	0.6	9.1	△ 4.6	11.1	△ 23.4	289,500	1.4	73,058	25.2	
4	3.3	249,704	△ 0.4	156.5	△ 1.2	8.9	△ 2.4	11.2	△ 15.4	295,829	2.2	73,815	25.0	
5	3.4	243,785	△ 1.4	146.5	2.3	8.4	2.3	10.3	△ 5.7	295,450	1.7	74,542	25.2	
6	3.2	388,282	0.4	156.4	△ 1.8	8.6	△ 1.5	11.0	△ 5.1	295,894	2.2	74,145	25.1	
7	2.8	2.8 328,021	△ 2.8	152.8	△ 0.3	9.0	5.4	11.2	7.4	296,641	2.4	71,339	24.0	
8	2.5	256,348	2.0	148.2	△ 2.0	8.7	3.0	10.9	4.3	295,409	2.0	72,497	24.5	
9	2.4	243,864	0.7	150.2	△ 0.3	9.2	10.2	11.3	8.0	294,960	1.5	71,088	24.1	
10	2.3	247,188	1.9	154.4	2.1	9.9	6.7	11.5	1.2	295,193	1.3	70,319	23.8	
11	2.2	250,870	1.5	156.0	1.9	9.9	9.0	11.5	△ 1.0	295,893	0.9	72,132	24.4	
12	2.1	490,700	1.2	150.5	△ 1.1	9.8	2.9	11.3	△ 8.8	294,761	0.7	73,248	24.8	
25年 1月	2.2	2.1 247,973	0.6	137.3	△ 3.2	8.3	△ 1.2	10.7	7.0	293,947	0.3	71,161	24.2	
2	2.3	250,052	0.9	151.1	△ 2.5	8.5	△ 4.5	11.1	△ 4.3	293,100	0.3	68,899	23.5	
3	2.8	258,991	1.4	148.4	△ 4.0	8.9	△ 2.2	11.4	2.7	291,874	0.8	69,992	24.0	
4	2.9	2.9 254,993	2.1	157.3	0.5	8.9	0.0	11.9	6.3	295,386	△ 0.2	69,305	23.5	
5	3.1	253,930	4.2	149.2	1.8	8.4	0.0	10.9	5.8	295,278	0.0	68,960	23.4	
6	3.0	389,326	0.2	158.1	1.1	8.7	1.1	11.6	5.5	296,203	0.1	70,013	23.6	
7	2.7	2.6 345,212	5.3	156.4	2.3	9.0	0.0	12.0	7.1	295,186	△ 0.5	71,627	24.3	
8	2.6	253,034	△ 1.3	149.8	1.0	8.6	△ 1.1	12.4	13.8	293,399	△ 0.7	70,654	24.1	
9	2.6	246,299	1.0	153.0	1.8	9.3	1.1	12.8	13.3	293,169	△ 0.7	71,354	24.3	
10	2.7	2.6 246,266	△ 0.4	152.5	△ 1.2	9.6	△ 3.1	13.5	17.4	293,192	△ 0.7	71,704	24.5	
11	2.7	250,813	△ 0.1	157.0	0.7	9.4	△ 5.1	12.5	8.7	294,221	△ 0.6	69,020	23.5	
12	2.5	506,364	3.2	154.5	2.7	9.9	1.1	13.2	16.8	293,707	△ 0.4	71,037	24.2	
26年 1月	2.4	2.4 250,412	0.9	142.2	3.6	9.6	15.6	12.3	15.0	291,963	△ 0.7	70,453	24.1	
2	2.3	251,084	0.4	156.2	3.4	10.6	24.7	14.1	27.0	291,824	△ 0.4	70,556	24.2	
3	2.6	267,874	3.4	154.1	3.9	10.9	22.5	13.1	14.9	290,971	△ 0.3	71,161	24.5	
4	2.6	2.5 258,782	1.5	158.5	0.8	10.6	19.1	13.1	10.1	292,654	△ 0.9	68,994	23.6	
5	2.7	252,586	△ 0.6	150.2	0.7	9.4	11.8	12.9	18.3	291,695	△ 1.3	68,474	23.5	
6	2.4	391,127	0.5	161.8	2.3	9.9	13.8	14.1	21.6	293,651	△ 0.9	71,237	24.3	
7	2.3	2.1 349,208	1.2	159.6	2.1	10.1	12.3	14.7	22.5	292,985	△ 0.8	72,981	24.9	
8	2.3	256,087	1.2	152.1	1.5	10.0	16.2	14.4	16.1	290,004	△ 1.2	71,112	24.5	
9	2.5	247,676	0.6	157.5	2.9	10.8	16.1	15.1	18.0	290,972	△ 0.7	72,134	24.8	
10	2.7	2.4 248,639	1.0	157.9	3.5	10.9	13.6	15.2	12.6	290,474	△ 1.0	72,139	24.8	
11	2.6	252,572	0.7	157.5	0.3	11.0	17.0	14.9	19.2	291,416	△ 1.0	71,805	24.6	
12	2.4	521,605	3.0	153.3	△ 0.8	11.3	14.1	15.0	13.6	291,698	△ 0.7	73,221	25.1	
27年 1月	2.1	2.1 258,611	1.4	143.0	0.3	12.1	20.4	13.4	6.2	287,220	△ 1.6	69,787	24.3	
2	2.1	252,859	△ 1.3	152.5	△ 2.6	11.8	6.1	15.5	7.1	285,692	△ 2.2	70,762	24.8	
3	1.9	262,534	△ 4.0	154.5	0.1	11.5	0.4	15.3	13.6	284,687	△ 2.2	68,391	24.0	
4	1.9	1.9 257,302	△ 2.8	159.5	0.4	11.1	△ 0.5	15.7	16.5	287,639	△ 1.8	71,205	24.8	
5	1.8	253,483	△ 1.8	146.6	△ 2.7	10.7	8.0	13.1	△ 1.4	288,908	△ 0.9	72,080	24.9	
6	1.8	427,740	6.9	159.8	△ 1.4	10.8	3.2	14.4	△ 0.9	289,457	△ 1.4	73,461	25.4	
7	1.5	2.1 359,590	0.5	157.4	△ 1.6	10.6	△ 0.9	13.3	△ 12.4	289,955	△ 1.1	74,309	25.6	
8	1.3	269,153	2.6	150.4	△ 1.3	10.5	△ 1.0	13.1	△ 11.9	289,886	0.0	75,317	26.0	
9	1.3	254,862	0.2	153.3	△ 2.9	10.9	△ 5.0	13.8	△ 11.7	290,876	△ 0.1	75,431	25.9	
10	1.8	1.8 260,198	2.0	151.8	△ 4.2	10.8	△ 7.0	13.0	△ 17.4	289,793	△ 0.2	74,686	25.8	
11	1.9	272,836	5.2	155.3	△ 1.7	11.5	△ 2.0	14.1	△ 8.7	291,062	△ 0.1	75,190	25.8	
12	1.7	534,680	△ 0.3	151.5	△ 1.5	11.4	△ 5.6	14.9	△ 4.3	291,652	△ 0.1	76,213	26.1	
28年 1月	1.3	1.6 257,598	△ 0.5	139.5	△ 2.5	10.6	△ 12.4	13.2	△ 1.5	292,794	1.9	79,250	27.1	
2	1.5	258,589	2.3	149.9	△ 1.7	10.7	△ 9.3	13.9	△ 10.3	289,315	1.3	73,802	25.5	
3	1.8	271,791	3.6	152.2	△ 1.5	10.7	△ 7.0	14.3	△ 6.5	287,544	1.0	75,414	26.2	
4	2.0	2.1 274,053	6.6	155.6	△ 2.4	11.0	△ 0.9	14.8	△ 5.7	291,680	1.4	73,805	25.3	
5	1.9	257,702	1.7	142.7	△ 2.6	9.7	△ 9.3	13.0	△ 0.8	292,406	1.2	73,433	25.1	
6	1.7	433,129	1.2	156.7	△ 1.9	10.0	△ 7.4	13.6	△ 5.6	292,308	0.9	74,173	25.4	
7	1.5	1.8 367,715	2.3	149.6	△ 4.9	9.7	△ 8.5	14.9	12.0	292,197	0.8	76,571	26.2	
8	1.5	263,987	△ 2.0	144.9	△ 3.7	9.9	△ 5.7	14.4	9.9	292,651	1.0	78,208	26.7	
9	1.7	256,570	0.7	148.7	△ 3.0	10.7	△ 1.8	15.5	12.3	292,572	0.6	78,411	26.8	
10	1.9	2.1 265,567	2.1	146.0	△ 3.8	10.5	△ 2.7	15.7	20.8	292,598	0.9	78,717	26.9	
11	1.9	264,145	△ 3.1	146.9	△ 5.5	10.8	△ 6.1	15.4	9.2	294,465	1.2	79,741	27.1	
12	1.8	543,966	1.8	145.0	△ 4.3	10.3	△ 9.6	16.4	10.1	295,265	1.3	82,244	27.9	
29年 1月	1.6	1.4 252,835	△ 1.8	136.9	△ 1.9	9.9	△ 6.2	14.2	7.8	292,413	△ 0.1	78,023	26.7	
2	1.5	251,849	△ 2.6	146.6	△ 2.2	10.3	△ 3.3	15.9	14.8	289,928	0.3	77,061	26.6	
3	1.3	264,292	△ 2.8	148.4	△ 2.5	10.6	△ 0.5	16.6	16.3	289,571	0.7	75,383	26.0	
4	1.5	1.7 284,299	3.7	152.1	△ 2.3	11.0	0.4	16.3	10.4	293,701	0.8	77,583	26.4	
5	1.7	255,421	△ 0.8	143.4	0.4	10.2	5.5	14.8	14.1	295,054	0.9	74,585	25.3	
6	2.0	437,916	1.1	157.3	0.3	11.0	10.5	16.1	18.7	297,229	1.8	74,521	25.1	
7	2.0	2.1 334,805	△ 9.0	149.4	△ 0.2	10.3	6.5	16.4	10.3	299,178	2.5	77,790	26.0	
8	1.9	266,514	0.9	144.0	△ 0.6	9.9	0.3	14.9	3.7	296,628	1.4	76,538	25.8	
9	1.6	255,120	△ 0.6	151.7	2.1	10.3	△ 3.3	15.6	0.8	296,732	1.5			

福井県の主要指標 (つづき)

【金融】

年月	信用保証								手形交換 金額	不渡手形			企業倒産		
	保証承諾				保証債務					金額	金額	前年比	件数	負債額	
	金額	前年度比	運転資金	前年度比	設備資金	前年度比	残高	前年度比						前年比	前年比
年(年度)	百万円 (年度)	%	百万円 (年度)	%	百万円 (年度)	%	百万円 (年度)	%	百万円	百万円	%	件 (年度)	百万円 (年度)	%	
平成 24	63,348	△ 21.1	60,056	△ 21.3	3,292	△ 16.9	247,492	△ 10.1	705,848	982	45.3	97	85,746	377.6	
25	56,094	△ 11.5	52,675	△ 12.3	3,418	3.8	223,413	△ 9.7	701,866	814	△ 17.1	64	8,880	△ 89.6	
26	45,600	△ 18.7	43,204	△ 18.0	2,395	△ 29.9	194,031	△ 13.2	608,492	244	△ 70.0	72	17,439	96.4	
27	38,159	△ 16.3	35,544	△ 17.7	2,615	9.2	162,268	△ 16.4	542,320	186	△ 23.8	57	83,047	376.2	
28	26,808	△ 29.7	24,861	△ 30.1	1,505	△ 30.5	120,543	△ 25.7	501,625	106	△ 42.9	44	2,959	△ 96.4	
29									460,845	17	△ 83.8				
年月	前年同月比		前年同月比		前年同月比		前年同月比		前年同月比			前年同月比			
24年 1月	3,229	△ 42.1	3,057	△ 40.7	172	△ 59.1	279,433	△ 5.5	71,160	75	△ 26.1	7	823	△ 79.6	
2	6,475	△ 26.2	6,144	△ 28.2	331	58.6	276,563	△ 5.8	57,505	64	16.2	9	757	△ 21.2	
3	11,277	△ 46.4	10,861	△ 46.4	416	△ 47.4	275,316	△ 7.3	45,172	67	△ 2.6	9	5,918	394.8	
4	2,574	△ 25.3	2,476	△ 25.8	98	△ 11.1	274,020	△ 7.5	68,337	81	560.1	8	901	△ 44.4	
5	4,146	△ 4.6	3,839	△ 8.0	307	76.5	270,232	△ 7.5	79,854	126	16.5	9	2,616	80.0	
6	6,126	△ 17.8	5,849	△ 17.6	276	△ 21.8	267,894	△ 7.6	39,781	9	△ 80.0	3	1,209	△ 1.9	
7	5,116	△ 25.7	4,873	△ 25.6	243	△ 26.8	265,708	△ 8.2	74,163	212	2011.2	12	2,827	1,073.0	
8	6,564	△ 17.6	6,051	△ 19.3	513	8.5	263,467	△ 8.6	59,643	102	23.3	8	520	△ 39.8	
9	7,571	△ 33.2	7,275	△ 32.7	297	△ 42.8	261,803	△ 9.0	38,092	6	△ 86.4	4	1,021	△ 14.6	
10	3,733	5.5	3,532	4.4	201	29.0	259,082	△ 9.3	74,726	61	71.2	13	3,514	461.3	
11	4,952	△ 11.7	4,676	△ 7.6	276	△ 49.6	256,322	△ 9.4	57,070	127	426.9	11	66,098	20,300.6	
12	6,671	△ 23.6	6,480	△ 22.4	190	△ 49.7	254,497	△ 9.9	40,345	52	△ 41.1	10	3,352	15.6	
25年 1月	3,018	△ 6.5	2,862	△ 6.4	155	△ 9.5	251,224	△ 10.1	77,236	182	144.7	6	1,540	87.1	
2	4,870	△ 24.8	4,731	△ 23.0	139	△ 58.1	248,761	△ 10.1	55,317	108	68.5	5	1,074	41.9	
3	8,006	△ 29.0	7,410	△ 31.8	596	43.3	247,492	△ 10.1	39,856	88	30.8	8	1,074	△ 81.9	
4	3,577	39.0	3,383	36.6	194	98.6	246,022	△ 10.2	79,380	88	8.4	2	862	△ 4.3	
5	4,341	4.7	4,153	8.2	188	△ 38.8	242,772	△ 10.2	58,817	137	8.9	9	1,806	△ 31.0	
6	5,451	△ 11.0	5,187	△ 11.3	264	△ 4.5	241,481	△ 9.9	37,580	18	104.5	4	504	△ 58.3	
7	4,437	△ 13.3	4,233	△ 13.1	204	△ 16.3	239,506	△ 9.9	80,601	49	△ 76.8	4	296	△ 89.5	
8	5,170	△ 21.2	5,025	△ 16.9	144	△ 71.9	236,985	△ 10.1	39,659	8	△ 92.2	6	769	47.9	
9	8,377	10.6	8,144	11.9	234	△ 21.2	235,684	△ 10.0	76,239	55	792.1	6	773	△ 24.3	
10	3,020	△ 19.1	2,728	△ 22.8	292	45.1	233,661	△ 9.8	60,234	25	△ 59.1	8	421	△ 88.0	
11	3,061	△ 38.2	2,686	△ 42.6	375	36.1	231,003	△ 9.9	43,135	29	△ 77.5	8	2,213	△ 96.7	
12	4,878	△ 26.9	4,533	△ 30.0	345	81.1	229,143	△ 10.0	53,811	26	△ 49.4	4	460	△ 86.3	
26年 1月	2,636	△ 12.6	2,477	△ 13.5	160	2.7	226,028	△ 10.0	70,610	11	△ 93.9	6	308	△ 80.0	
2	4,006	△ 17.8	3,641	△ 23.0	365	162.8	224,356	△ 9.8	51,183	7	△ 93.5	3	98	△ 90.9	
3	7,140	△ 10.8	6,485	△ 12.5	655	9.8	223,413	△ 9.7	57,133	5	△ 94.2	4	370	△ 65.5	
4	1,700	△ 52.5	1,629	△ 51.9	72	△ 63.1	221,298	△ 10.0	54,034	50	△ 43.1	12	1,895	119.8	
5	2,692	△ 38.0	2,498	△ 39.8	194	3.1	218,226	△ 10.1	35,732	28	△ 79.4	9	2,618	45.0	
6	4,458	△ 18.2	4,185	△ 19.3	274	3.8	215,759	△ 10.7	70,246	33	82.4	8	401	△ 20.4	
7	4,656	4.9	4,410	4.2	246	20.8	212,853	△ 11.1	51,560	5	△ 90.7	4	313	5.7	
8	4,335	△ 16.1	4,137	△ 17.7	198	37.5	211,032	△ 11.0	31,624	8	5.9	4	358	△ 53.4	
9	7,495	△ 10.5	7,265	△ 10.8	230	△ 1.4	209,838	△ 11.0	68,319	21	△ 61.1	5	1,111	△ 43.7	
10	3,411	12.9	3,196	17.1	215	△ 26.3	208,139	△ 10.9	50,039	20	△ 20.8	6	874	107.6	
11	2,709	△ 11.5	2,577	△ 4.1	132	△ 64.8	205,186	△ 11.2	34,021	2	△ 93.0	4	4,125	86.4	
12	5,664	16.1	5,426	19.7	238	△ 31.0	202,897	△ 11.5	55,074	15	△ 41.9	3	74	△ 83.9	
27年 1月	2,152	△ 18.4	1,957	△ 21.0	195	22.0	199,656	△ 11.7	45,254	14	23.8	5	271	△ 12.0	
2	2,579	△ 35.6	2,356	△ 35.3	224	△ 38.7	196,871	△ 12.3	44,272	20	190.8	8	2,515	2,466.3	
3	3,747	△ 47.5	3,570	△ 45.0	178	△ 72.9	194,031	△ 13.2	68,321	28	439.1	4	2,884	679.5	
4	2,415	42.0	2,098	28.8	316	342.1	190,256	△ 14.0	51,505	80	59.1	9	72,914	3,747.7	
5	2,145	△ 20.3	2,015	△ 19.3	130	△ 33.0	187,077	△ 14.3	32,574	12	△ 57.6	6	2,246	△ 14.2	
6	3,360	△ 24.6	3,225	△ 22.9	135	△ 50.6	184,028	△ 14.7	57,104	22	△ 34.3	4	108	△ 73.1	
7	3,934	△ 15.5	3,649	△ 17.3	286	16.1	181,479	△ 14.7	47,443	15	221.4	4	457	46.0	
8	4,025	△ 7.1	3,772	△ 8.8	254	28.0	179,548	△ 14.9	44,799	2	△ 72.2	2	112	△ 68.7	
9	4,688	△ 37.5	4,414	△ 39.2	275	19.2	177,506	△ 15.4	42,518	3	△ 87.9	2	126	△ 88.7	
10	2,841	△ 16.7	2,691	△ 15.8	150	△ 30.1	175,009	△ 15.9	32,688	3	△ 84.3	5	392	△ 55.1	
11	2,412	△ 10.9	2,086	△ 19.0	326	147.2	173,033	△ 15.7	52,365	3	52.1	5	368	△ 91.1	
12	3,719	△ 34.3	3,595	△ 33.7	124	△ 47.9	170,341	△ 16.0	36,119	4	△ 70.9	5	3,628	4,802.7	
28年 1月	2,159	0.4	2,021	3.3	138	△ 29.2	167,623	△ 16.0	41,454	9	△ 35.4	5	1,008	272.0	
2	2,576	△ 0.1	2,437	3.4	140	△ 37.5	164,855	△ 16.3	56,075	23	12.9	7	1,366	△ 45.7	
3	3,884	3.6	3,541	△ 0.8	342	92.7	162,268	△ 16.4	47,682	11	△ 60.3	3	322	△ 88.8	
4	1,598	△ 33.8	1,430	△ 31.8	168	△ 47.0	159,260	△ 16.3	34,590	3	△ 96.9	4	173	△ 99.8	
5	1,717	△ 20.0	1,570	△ 22.1	146	12.4	156,110	△ 16.6	54,670	9	△ 26.8	4	83	△ 96.3	
6	3,006	△ 10.6	2,810	△ 12.9	195	44.5	153,431	△ 16.6	42,086	18	△ 16.2	5	391	262.0	
7	2,770	△ 29.6	2,673	△ 26.7	97	△ 66.1	150,245	△ 17.2	29,736	5	△ 65.6	5	164	△ 64.1	
8	2,955	△ 26.6	2,836	△ 24.8	119	△ 53.3	146,334	△ 18.5	53,037	12	△ 417.9	5	575	△ 113.4	
9	2,976	△ 36.5	2,825	△ 36.0	151	△ 44.9	142,499	△ 19.7	37,890	11	315.6	0	0	△ 100.0	
10	1,918	△ 32.5	1,828	△ 32.1	90	△ 40.4	138,501	△ 20.9	37,460	3	6.6	1	88	△ 77.6	
11	1,727	△ 28.4	1,584	△ 24.1	143	△ 56.2	134,837	△ 22.1	36,767	3	△ 17.0	3	121	△ 67.1	
12	2,285	△ 38.6	1,983	△ 44.9	303	144.1	130,499	△ 23.4	30,179	0.5	△ 89.5	4	570	△ 84.3	
29年 1月	1,392	△ 35.6	1,257	△ 37.8	135	△ 2.4	127,486	△ 23.9	48,743	2	△ 77.8	4	154	△ 84.7	
2	1,883	△ 26.9	1,799	△ 26.1	84	△ 39.9	124,030	△ 24.8	36,527	0.3	△ 98.5	6	416	△ 69.5	
3	2,582	△ 33.5	2,265	△ 36.0	317	△ 7.3	120,543	△ 25.7	43,688	0.9	△ 92.1	3	224	△ 30.4	
4	1,264	△ 20.9	1,185	△ 17.2	79	△ 52.8	117,931	△ 26.0	27,938	2	△ 18.9	4	83	△ 52.0	
5	1,550	△ 9.7	1,401	△ 10.8	148	1.4	115,656	△ 25.9	50,347	1	△ 87.8	6	1,004	1109.6	
6	2,511	△ 16.5	2,352	△ 16.3	160	△ 18.4	113,499	△ 26.0	39,014	0.3	△ 98.2</				

福井県の主要指標 (つづき)

		【貿易】				【景気動向】				
年 月	貿易額				景気動向指数 (CI)			日銀短観業況判断		
	輸出	前年比	輸入	前年比	先行指数	一致指数	遅行指数	良い%-悪い%		
年(年度)	百万円	%	百万円	%	H22=100	H22=100	H22=100	製造業	非製造業	
平成 24	140,834	24.2	74,544	0.9	-	-	-	-	-	
25	124,057	△ 11.9	82,941	11.3	-	-	-	-	-	
26	95,478	△ 23.0	97,880	18.0	-	-	-	-	-	
27	107,374	12.5	98,854	1.0	-	-	-	-	-	
28	100,660	△ 6.3	81,945	△ 17.1	-	-	-	-	-	
29	p96,117	△ 4.5	p102,886	25.6	-	-	-	-	-	
年月										
24年 1月	10,853	71.2	7,267	89.5	97.4	112.2	154.2			
2	10,076	28.1	4,254	△ 8.1	97.1	111.6	150.1	(3月調査)		
3	12,604	32.5	5,701	△ 9.3	98.8	112.9	153.1	△ 13	△ 17	
4	12,024	31.8	6,762	27.4	95.3	112.0	158.7			
5	11,982	37.9	5,852	△ 4.6	95.6	112.1	151.0	(6月調査)		
6	15,186	75.7	5,527	△ 20.0	96.6	113.1	161.3	△ 15	△ 16	
7	13,967	39.5	7,520	36.2	91.9	112.2	164.4			
8	10,896	9.0	5,413	△ 8.9	94.0	111.9	167.0	(9月調査)		
9	12,662	26.3	7,183	△ 5.3	97.7	113.0	171.8	△ 13	△ 13	
10	11,427	6.5	5,828	△ 15.9	94.3	113.0	167.7			
11	8,813	△ 19.4	7,113	13.9	96.4	112.0	153.9	(12月調査)		
12	10,345	△ 10.4	6,126	△ 28.2	100.9	112.2	148.8	△ 26	△ 15	
25年 1月	7,835	△ 27.8	6,488	△ 10.7	103.1	112.3	151.3			
2	9,903	△ 1.7	7,021	65.0	101.2	112.2	157.3	(3月調査)		
3	11,582	△ 8.1	7,733	35.6	100.0	112.6	169.9	△ 10	△ 10	
4	10,533	△ 12.4	7,551	11.7	106.9	114.0	166.5			
5	10,832	△ 9.6	5,923	1.2	112.7	114.5	169.9	(6月調査)		
6	12,318	△ 18.9	7,088	28.2	111.8	113.8	175.1	10	△ 17	
7	11,437	△ 18.1	6,568	△ 12.7	114.4	116.7	173.7			
8	11,438	5.0	7,807	44.2	118.6	116.3	181.7	(9月調査)		
9	9,656	△ 23.7	5,527	△ 23.1	118.7	119.7	183.5	△ 3	7	
10	10,088	△ 11.7	7,182	23.2	121.8	118.0	187.6			
11	9,426	6.9	7,016	△ 1.4	117.1	118.2	195.1	(12月調査)		
12	8,998	△ 13.0	7,098	15.9	120.8	118.8	200.6	6	19	
26年 1月	7,414	△ 5.4	7,497	15.5	116.3	119.7	201.0			
2	8,261	△ 16.6	5,960	△ 15.1	116.9	121.0	200.7	(3月調査)		
3	9,039	△ 22.0	7,241	△ 6.4	113.2	122.0	207.0	16	19	
4	7,848	△ 25.5	7,076	△ 6.3	110.7	121.1	201.4			
5	8,351	△ 22.9	6,777	14.4	111.1	120.9	196.0	(6月調査)		
6	8,155	△ 33.8	7,381	4.1	114.5	121.3	191.9	8	△ 1	
7	7,959	△ 30.4	9,733	48.2	115.6	120.3	177.4			
8	7,675	△ 32.9	10,841	38.9	114.4	120.4	181.6	(9月調査)		
9	6,106	△ 36.8	7,390	33.7	113.9	121.5	179.6	3	0	
10	8,264	△ 18.1	12,808	78.3	112.6	122.9	174.2			
11	8,579	△ 9.0	7,941	13.2	110.4	122.6	178.0	(12月調査)		
12	7,826	△ 13.0	7,236	2.0	107.4	123.8	180.8	10	7	
27年 1月	8,226	10.9	8,852	18.1	107.7	124.4	181.7			
2	7,305	△ 11.6	10,121	69.8	108.3	123.8	178.8	(3月調査)		
3	9,171	1.5	8,219	13.5	114.7	123.4	173.2	17	14	
4	9,164	16.8	8,493	20.0	111.5	123.9	172.1			
5	9,877	18.3	6,362	△ 6.1	112.1	123.2	184.9	(6月調査)		
6	9,316	14.2	10,642	44.2	114.4	125.0	177.0	21	5	
7	9,140	14.8	9,914	1.9	108.7	125.2	179.3			
8	9,431	22.9	6,680	△ 38.4	103.0	124.2	185.5	(9月調査)		
9	8,726	42.9	7,774	5.2	102.4	123.2	188.0	11	7	
10	10,282	24.4	7,708	△ 39.8	99.1	123.6	190.5			
11	7,923	△ 7.7	6,847	△ 13.8	99.5	123.7	192.9	(12月調査)		
12	8,813	12.6	7,242	0.1	98.1	123.1	199.0	12	11	
28年 1月	7,885	△ 4.1	7,175	△ 18.9	102.6	123.4	190.2			
2	8,202	12.3	5,989	△ 40.8	97.7	123.7	195.3	(3月調査)		
3	9,369	2.2	7,356	△ 10.5	101.7	124.6	199.0	20	△ 1	
4	8,569	△ 6.5	8,580	1.0	101.8	124.6	194.2			
5	8,070	△ 18.3	6,872	8.0	101.4	124.3	200.4	(6月調査)		
6	8,533	△ 8.4	5,961	△ 44.0	100.9	126.3	186.3	20	2	
7	8,992	△ 1.6	7,571	△ 23.6	104.5	123.6	186.9			
8	8,328	△ 11.7	5,845	△ 12.5	107.8	124.1	165.0	(9月調査)		
9	8,197	△ 6.1	7,102	△ 8.6	112.2	124.1	166.9	8	△ 1	
10	7,810	△ 24.0	5,305	△ 31.2	112.6	123.5	173.2			
11	7,963	0.5	6,955	1.6	116.1	126.0	171.7	(12月調査)		
12	8,743	△ 0.8	7,236	△ 0.1	120.2	127.1	158.3	17	3	
29年 1月	6,492	△ 17.7	8,412	17.2	122.7	126.9	165.9			
2	7,516	△ 8.4	7,764	29.6	121.6	125.6	162.5	(3月調査)		
3	8,038	△ 14.2	10,179	38.4	121.7	125.6	172.0	15	△ 5	
4	9,001	5.0	8,396	△ 2.1	117.1	126.9	179.7			
5	6,768	△ 16.1	8,459	23.1	118.6	128.3	179.3	(6月調査)		
6	7,841	△ 8.1	8,026	34.7	125.2	129.3	177.5	15	4	
7	8,218	△ 8.6	9,089	20.1	124.1	128.1	176.4			
8	8,369	0.5	8,759	49.9	127.4	129.8	172.8	(9月調査)		
9	8,589	4.8	7,211	1.5	124.3	127.2	172.1	18	6	
10	9,064	16.1	9,020	70.1	124.3	128.0	174.3			
11	8,014	0.6	8,254	18.7	129.5	129.2	171.7	(12月調査)		
12	8,208	△ 6.1	9,317	28.8	126.8	129.0	174.9	28	7	
30年 1月	7,726	19.0	10,000	18.9	120.2	128.3	178.7			
2	r 6,915	△ 8.0	r 10,806	39.2	116.4	124.7	180.5	(3月調査)		
3	p 8,731	8.6	p 6,615	△ 35.0				18	0	
4										
前月比 (%)	26.3	-	△ 38.8	-	-	-	-	-	-	
前年同月比	8.6	-	△ 35.0	-	-	-	-	-	-	
資料出所	財務省「貿易統計」 * 敦賀税関支署、敦賀税関支署福井出張所の通関の合計。内浦港(舞鶴税関支署管内)を除く。 * pは速報値、rは確報値、平成29年以前の数値は確定値。				県政策統計・情報課 「福井県の景気動向指数」 * 平成24年1月分より、CI中心の公表形態に変更した。			日本銀行金沢支店		

# 用語の説明

## 【生産】

### ・鉱工業指数

鉱工業の生産活動の水準と動向をみる指標で、生産・出荷・在庫を数量面からとらえ指数化したもの。  
なお、月別の数値は季節調整済指数である。

### ・織物生産

調査範囲：織物生産月報記載の調査品目を生産する事業所のうち従業者10人以上の事業所

## 【消費】

### ・家計（福井市勤労者世帯）

平均消費性向（％）＝消費支出÷可処分所得×100

### ・大型小売店販売額（百貨店およびスーパー）

百貨店およびスーパーとは、従業者50人以上の小売商店であって次に該当するもの。

（1）百貨店：日本標準産業分類の百貨店のうち（2）のスーパーに該当しない商店であって、かつ売場面積が1,500㎡以上の商店。

（2）スーパー：売り場面積が1,500㎡以上で、その50%以上において、セルフサービス方式を採用している商店。

なお、前年同月比は店舗調整後の値（既存店ベース）。店舗調整とは、調査対象商店の定義変更および移動があった場合、前年同月比を調査対象となった商店のみで算出すること。

### ・新車登録台数：軽自動車を含む自動車の新車販売台数。

## 【労働】

### ・労働市場月報 数値は一般職業紹介状況で、新規学卒を除きパートを含む。

有効求人倍率（原数値）＝月間有効求人数÷月間有効求職者数

新規求人倍率（原数値）＝新規求人数÷月間新規求職数

就職率（％）＝就職件数÷新規求職申込件数×100

### ・福井県就業実態調査

完全失業率（％）（原数値）＝完全失業者数÷労働力人口（就業者と完全失業者の合計）×100

※「3か月後方移動平均」（公表対象の月とその前月、前々月の計3か月の平均値）を使用。

<参考>総務省「労働力調査」における完全失業率の都道府県別結果（モデル推計値）

労働力調査は都道府県別の推計を前提とした標本抽出を行っておらず標本規模も小さいことなどにより、全国結果に比べ結果精度を確保できないことから、都道府県別結果については、平成18年5月より時系列回帰モデルを用いて統計学的処理した「モデル推計値」として平成9年以降の四半期平均および年平均結果が公表されている。詳しくは、総務省統計局ホームページより「都道府県別結果の新たな統計的手法による推計（時系列回帰モデルによる推計）について」を参照されたい。

URL：<http://www.stat.go.jp/data/roudou/pref/pdf/02.pdf>

### ・毎月勤労統計調査 数値は常用労働者を常時5人以上雇用する事業所のもの。

現金給与総額・総労働時間 … 常用労働者一人平均

## 【景気動向指数】

景気動向指数は、生産、雇用など様々な経済活動での重要かつ景気に敏感な指標の動きを統合することによって、景気の現状把握及び将来予測に資するために作成された統合的な景気指標であり、DI(Diffusion Index)とCI(Composite Index)がある。

DIは、採用系列のうち、3か月前と比較して拡張した系列の割合を示す(DI＝拡張系列数／採用系列数×100(％)) ことにより、景気の広がりを見る指標であるのに対し、CIは各指標の前月比の変化量を合成することにより、景気のテンポ(量感)を測定する指標である。

(注) r＝改訂値 p＝速報値

前月比・前年同月比は、単位未満を端数処理する前の数値で計算している。

(参考)

## 全国および北陸の経済概況

○全国 【内閣府「月例経済報告」より抜粋】

今 回 (平成30年4月16日)	前 回 (平成30年3月16日)
<p>景気は、緩やかに回復している。</p> <p>「個人消費は、持ち直している。設備投資は、緩やかに増加している。輸出は、持ち直している。生産は、緩やかに増加している。企業収益は、改善している。企業の業況判断は、改善している。雇用情勢は、着実に改善している。消費者物価は、このところ緩やかに上昇している。</p> <p>先行きについては、雇用・所得環境の改善が続くなかで、各種政策の効果もあって、緩やかな回復が続くことが期待される。ただし、海外経済の不確実性や金融資本市場の変動の影響に留意する必要がある。」</p>	<p>景気は、緩やかに回復している。</p> <p>「個人消費は、持ち直している。設備投資は、緩やかに増加している。輸出は、持ち直している。生産は、緩やかに増加している。企業収益は、改善している。企業の業況判断は、改善している。雇用情勢は、着実に改善している。消費者物価は、このところ緩やかに上昇している。</p> <p>先行きについては、雇用・所得環境の改善が続くなかで、各種政策の効果もあって、緩やかな回復が続くことが期待される。ただし、海外経済の不確実性や金融資本市場の変動の影響に留意する必要がある。」</p>

○北陸 【日本銀行金沢支店「北陸の金融経済月報」より抜粋】

今 回 (平成30年4月11日)	前 回 (平成30年3月13日)
<p>北陸の景気は、拡大している。<u>企業の業況感は、製造業を中心に高水準を保っている。</u></p> <p>最終需要をみると、個人消費は、雇用・所得環境の着実な改善が続くもと、着実に持ち直している。住宅投資は横ばい圏内の動きとなっている。設備投資、公共投資は増加している。</p> <p>当地製造業の生産は高水準で横ばい圏内の動きとなっている。業種別にみると、電子部品・デバイス、化学、はん用・生産用・業務用機械は高水準で横ばい圏内の動きとなっている。金属製品、繊維は横ばい圏内の動きとなっている。</p> <p>雇用・所得環境は着実に改善している。</p> <p>消費者物価（除く生鮮食品）は、エネルギー価格やサービス価格を中心に、上昇している。</p> <p>企業倒産は、総じて落ち着いた動きとなっている。</p> <p>金融面をみると、預金は、個人、法人を中心に増加している。貸出は、<u>法人向け、個人向け</u>を中心に増加している。</p> <p>貸出約定平均金利は、緩やかな低下が続いている。</p>	<p>北陸の景気は、拡大している。</p> <p>最終需要をみると、個人消費は、大雪による下押しの影響がみられるものの、雇用・所得環境の着実な改善が続くもと、着実に持ち直している。住宅投資は横ばい圏内の動きとなっている。設備投資、公共投資は増加している。</p> <p>当地製造業の生産は高水準で横ばい圏内の動きとなっている。業種別にみると、電子部品・デバイス、化学、はん用・生産用・業務用機械は高水準で横ばい圏内の動きとなっている。金属製品、繊維は横ばい圏内の動きとなっている。</p> <p>雇用・所得環境は着実に改善している。</p> <p>消費者物価（除く生鮮食品）は、エネルギー価格やサービス価格を中心に、上昇している。</p> <p>企業倒産は、総じて落ち着いた動きとなっている。</p> <p>金融面をみると、預金は、個人、法人を中心に増加している。貸出は、個人向け、法人向けを中心に増加している。</p> <p>貸出約定平均金利は、緩やかな低下が続いている。</p>