

貿易

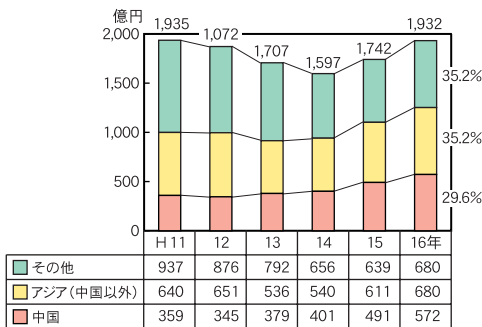
★中国が本県の最大の貿易相手国です★

■福井県の貿易額は、平成16年で輸出が1,932億円、輸入が983億円で、輸出超過額が949億円と前年に比べ13.6%増加しました。地域別では、輸出入ともにアジアが多く、全体に占める割合も年々増加しています。中でも中国は輸出額で全体の29.6%、輸入額で全体の38.6%を占め、本県にとって最大の貿易相手国となっています。

■品目別で最も多いのは、輸出では「繊維用繊維およびその製品」、輸入では「卑金属およびその製品」となり、それぞれ全体の34.2%、37.4%を占めています。

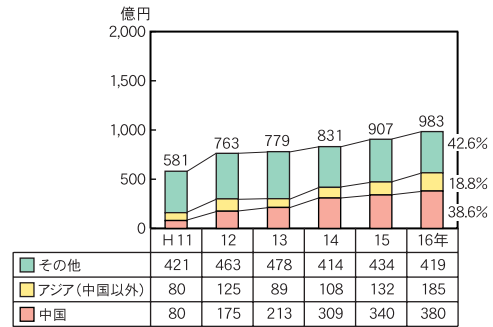
■敦賀港の取扱いコンテナ個数は年々増加してきましたが、輸入は15年以降減少しています。

輸出額の推移



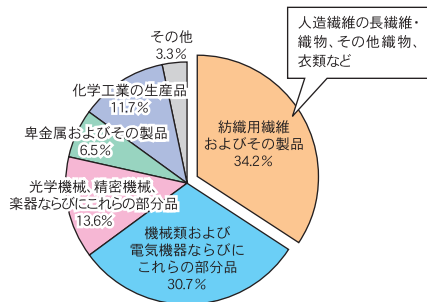
資料：福井県の貿易

輸入額の推移



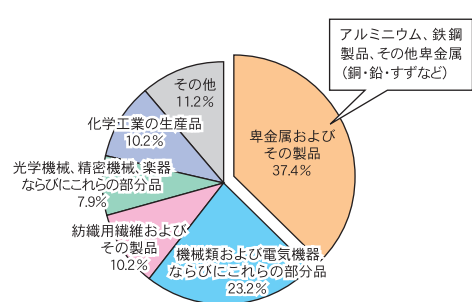
資料：福井県の貿易

輸出品目別割合《1,932億円》(平成16年)



資料：福井県の貿易

輸入品目別割合《983億円》(平成16年)

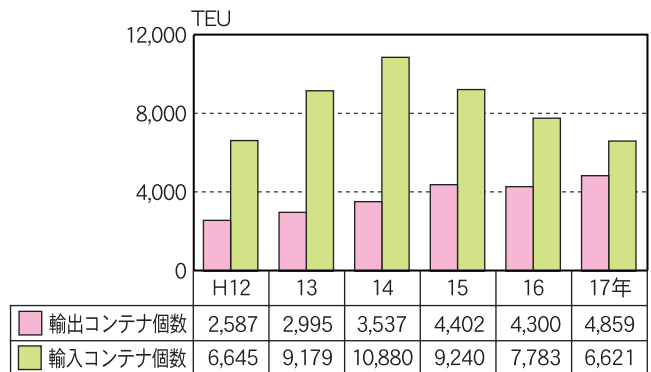


資料：福井県の貿易

県内企業の船積港(空港)別輸出額(平成16年)

順位	港湾(空港)	金額(千円)	構成比
1	神戸港	37,511,219	28.7
2	大阪港	26,756,630	20.5
3	関西国際空港	25,718,658	19.7
4	名古屋港	17,761,685	13.6
5	新東京国際空港	4,289,806	3.3
7	敦賀港	2,010,076	1.5

敦賀港の輸出入コンテナ個数※推移



資料：敦賀港統計年報

県内企業の荷揚港(空港)別輸入額(平成16年)

順位	港湾(空港)	金額(千円)	構成比
1	神戸港	22,853,628	23.3
2	名古屋港	20,475,417	20.8
3	横浜港	17,173,082	17.5
4	大阪港	15,401,067	15.7
5	福井港	6,214,928	6.3
7	敦賀港	3,443,748	3.5

※コンテナ個数換算(T E U) 20フィートに換算したコンテナ個数の単位で、20フィートコンテナ(高さ2.5m×幅2.5m×長さ6m)1個が1 T E U、40フィートコンテナ(高さ2.5m×幅2.5m×長さ12m)1個が2 T E Uとなります。