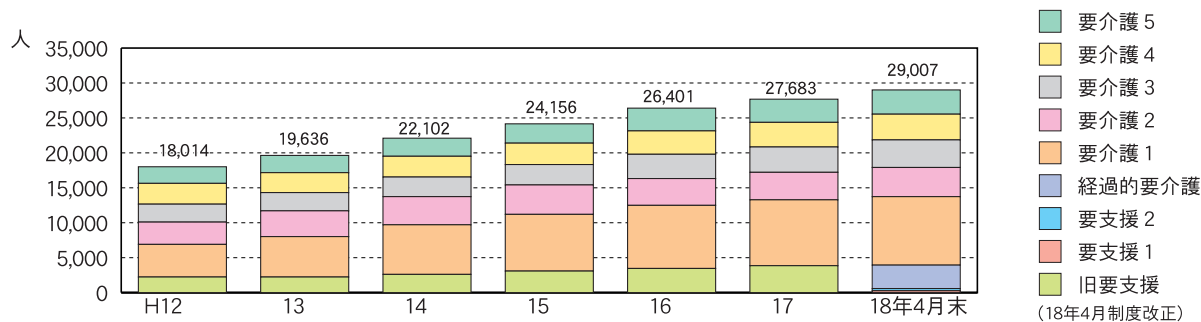


福祉・医療

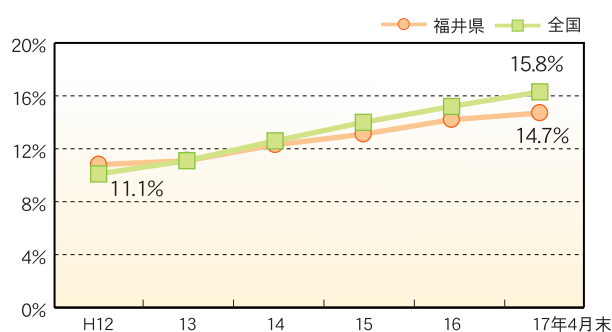
★第1号被保険者に占める要介護認定率は全国平均を下回っています。★

- 平成18年4月末現在の介護保険の要介護(支援)認定者は29,007人で、12年4月末と比較して、61%増加しました。
- 平成17年4月末現在の第1号被保険者(65歳以上)に占める要介護認定者の割合は14.7%で、全国平均より1.1ポイント低くなっています。
- 県内の死亡者数を死因別にみると、悪性新生物による死亡が最も多く、また年々増加しています。全国と比較すると、男女とも心疾患および不慮の事故による死亡の割合が高くなっています。

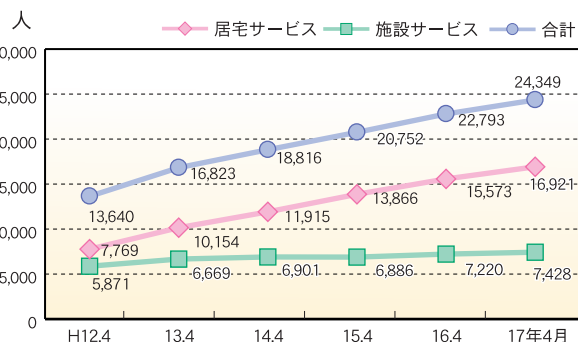
要介護認定者の推移



要介護認定率(第1号被保険者)の推移



介護保険サービス利用者数の推移



資料: 介護保険事業状況報告 (厚生労働省)

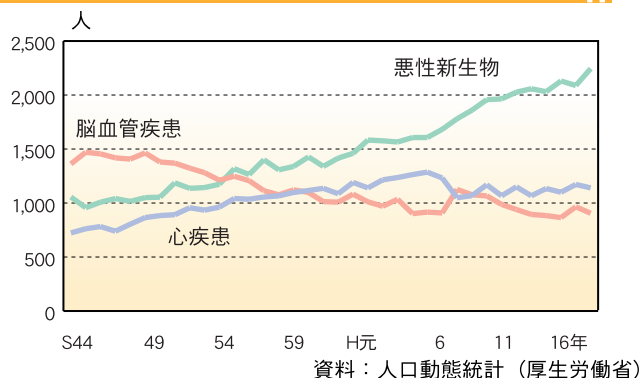
死因別死亡確率(平成12年)

(単位: %)

	悪性新生物		心疾患		脳血管疾患		3大死因(計)		肺炎		不慮の事故	
	確率	順位	確率	順位	確率	順位	確率	順位	確率	順位	確率	順位
全国 男	29.77	...	14.45	...	13.23	...	57.45	...	11.72	...	4.12	...
福井県 男	28.22	40	14.97	12	12.73	32	55.91	38	11.78	23	5.23	4
全国 女	20.30	...	18.57	...	16.99	...	55.87	...	11.51	...	2.88	...
福井県 女	20.58	11	19.35	10	15.94	38	55.86	25	10.42	34	3.34	11

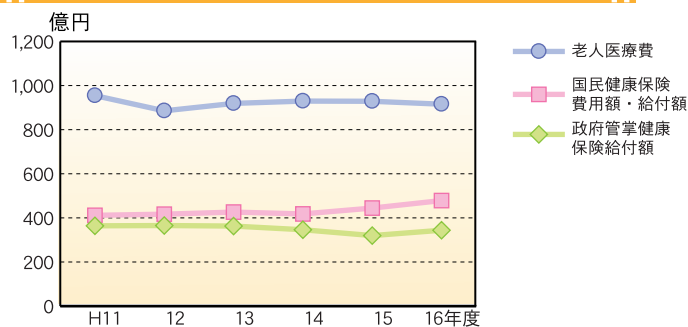
資料: 生命表 (厚生労働省)

3大死因の推移



資料: 人口動態統計 (厚生労働省)

医療費の推移



資料: 福井県統計年鑑 (福井県政策統計室) 老人医療事業年報 (厚生労働省)