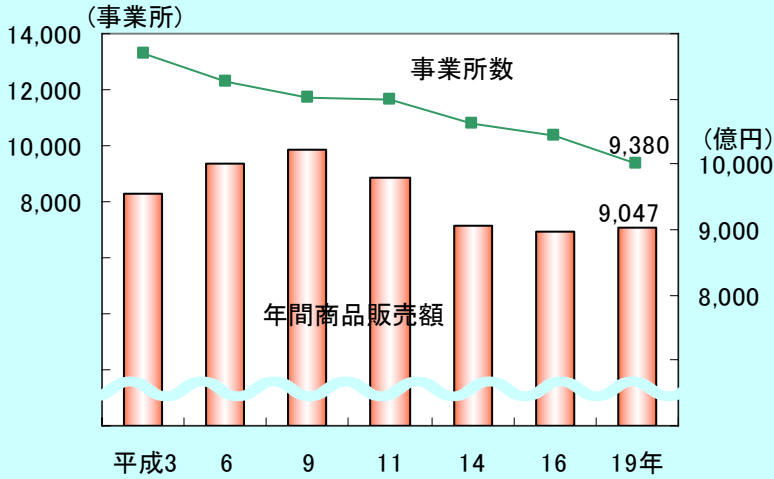


## ◎県内の小売店の動き

福井県内小売業の事業所数、年間商品販売額の推移



出典: 商業統計調査(経済産業省)



事業所の数は、  
だんだん減少して  
きているのね。  
近くのスーパー  
がなくなったらどう  
しようかしら。

従業者規模別の事業所(店舗)数の動き

従業者規模	平成9年	平成14年	平成19年
10人未満	10,791	9,624	8,216
10人以上30人未満	727	973	949
30人以上100人未満	147	206	190
100人以上	15	17	25
合計	11,680	10,820	9,380

出典: 商業統計調査(経済産業省)

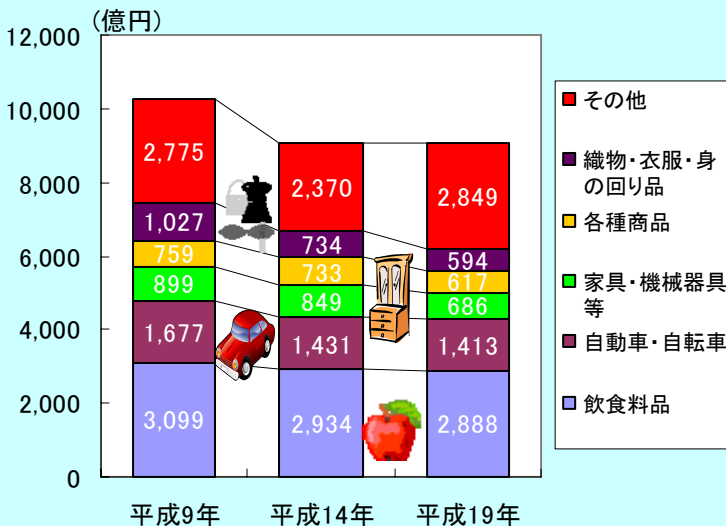


事業所数を従業者の  
規模別に見ると、10人未  
満の規模の小さいお店  
がかなり減っているんだ  
ね。

でも、100人以上の  
規模の大きいお店は  
増えているわ。



福井県内の商品別の年間商品販売額の動き



出典: 商業統計調査(経済産業省)



年間商品販売額を  
商品別に見ると、飲食  
料品や衣料、家具等の  
販売額が落ちてるとの  
ね。

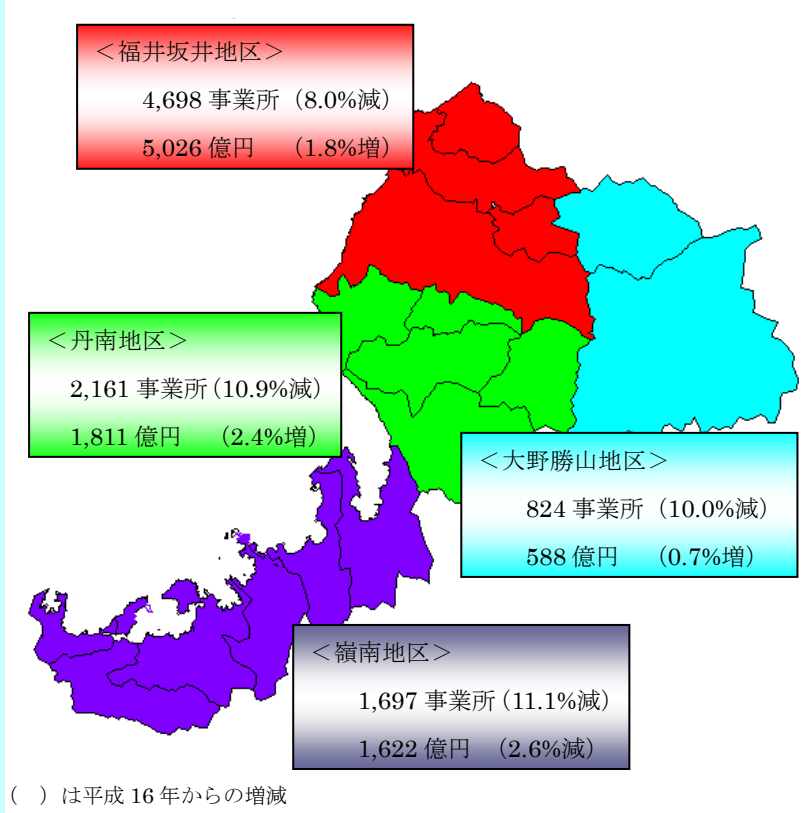
一方で、燃料や医薬  
品・化粧品の販売など  
が入っている「その  
他」の小売業は、販売  
額が伸びてるんだね。



※各種商品…百貨店、総合スーパー等  
その他…燃料、医薬品・化粧品、書籍等

## ◎地域別の動き

### 福井県内小売業の地区別の事業所数と年間商品販売額（平成19年）



どの地区でも事業所数は、平成16年より減っているのね。

でも、年間商品販売額を見ると、嶺南地区以外は少しだけ増えているわ。

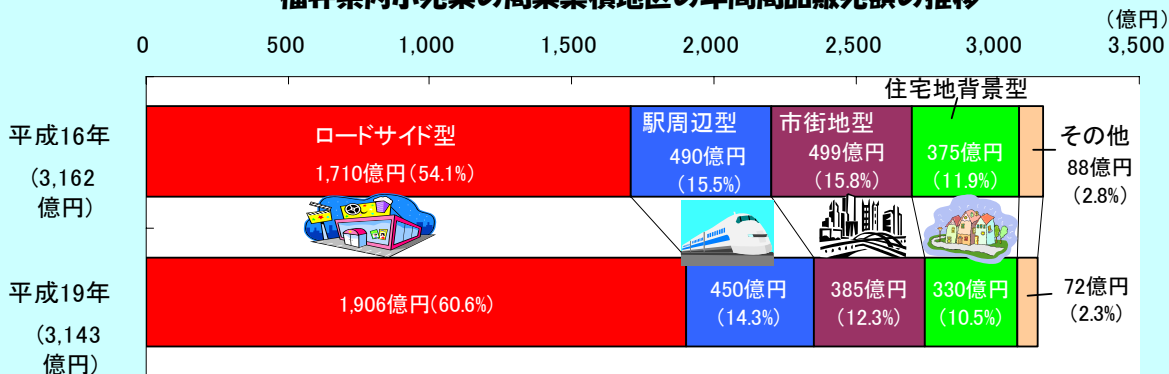


福井坂井地区は、事業所数、年間商品販売額とも、県全体の50%以上を占めているよ。

出典：平成19年福井県商業統計調査（県政策統計課）

## ◎幹線道路沿い(ロードサイド型)の商店街は年間商品販売額が増加、その他の地区は減少

### 福井県内小売業の商業集積地区の年間商品販売額の推移



出典：商業統計調査（経済産業省）

○商業集積地区…商店街が形成されている地域

- 駅周辺型…駅(路面電車は除く)周辺に立地する事業所
- 市街地型…駅周辺を除く都市中心部に立地する事業所
- 住宅地背景型…住宅地に立地する事業所
- ロードサイド型…国道などの大きい道路沿いに立地する事業所
- その他…観光地、神社・仏閣周辺に立地、もしくはいずれにも該当しないもの

大きな道路沿い(ロードサイド)のお店は販売額が増えてるけど、車を運転できない私たちでも行ける駅や家の近くにあるお店の販売額は減ってるのね。

