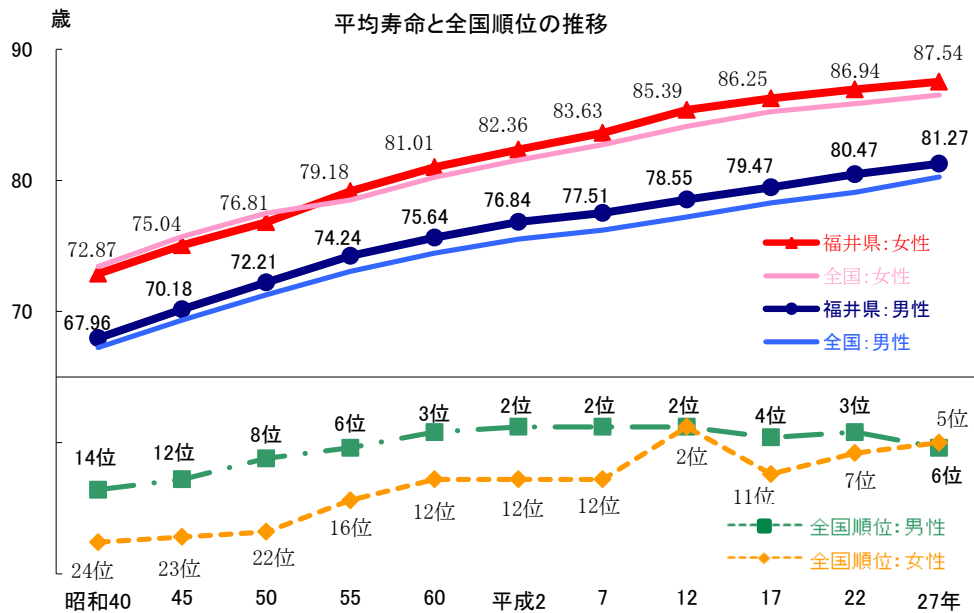


2 福井県って、こんな県

「社会生活統計指標」やその他の統計データの中から本県の順位が高い指標を整理すると、次のような福井県の特徴がみえてきます。

◎ 健康長寿な県

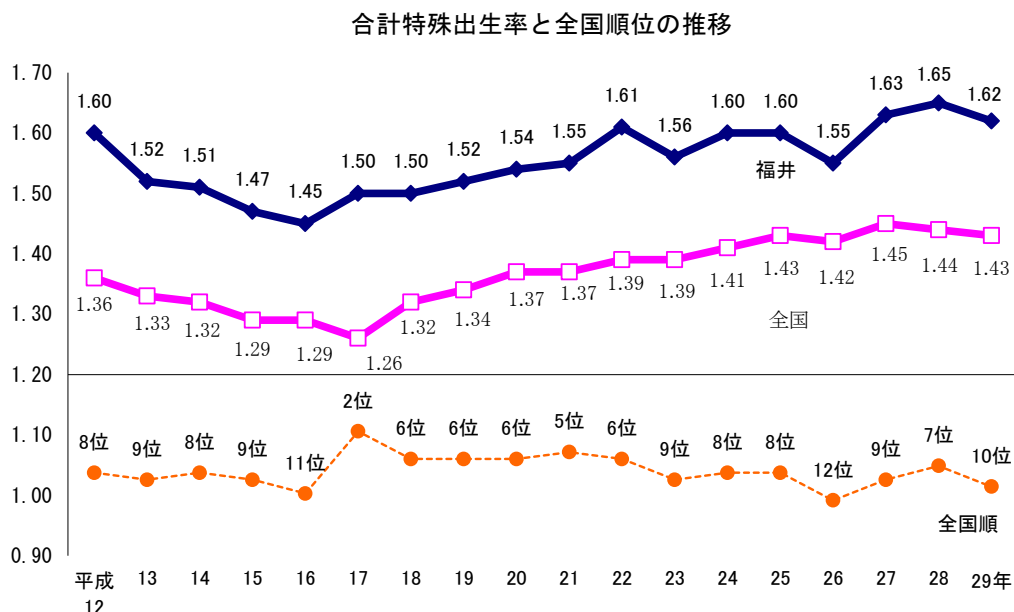
平成 27 年の都道府県別生命表によれば、本県の男性の平均寿命（0 歳の平均余命）は全国第 6 位、女性は全国第 5 位でした。平成 22 年に比べると、全国順位は女性が上昇し、男性が下降したものの、男女共に全国上位に位置しています。日本は有数の長寿国なので、本県は世界でもトップレベルの長寿県といえます。



(資料：都道府県別生命表)

◎ 子どもを産み、育てやすい県

少子化問題が深刻化するなか、平成 29 年の人口動態統計によると本県の合計特殊出生率は 1.62 で全国 10 位となりました。合計特殊出生率の推移をみると、平成 17 年には全国 2 位となるなど比較的上位に位置しており、本県は子どもを産み、育てやすい県であるといえます。

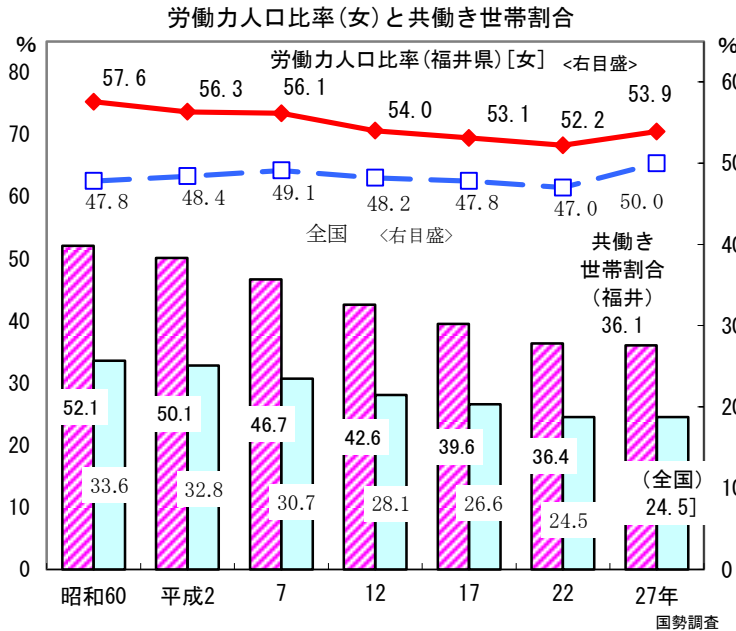


(資料：人口動態統計)

◎ よく働き、しっかり蓄える県民性

平成 27 年国勢調査によると、本県の労働力人口比率は全国第 3 位で、特に女性は高く、全国で第 1 位となっています。また、共働き世帯割合も全国第 1 位です。

一方、平成 26 年全国消費実態調査によると、本県の 1 世帯当たり貯蓄現在高[二人以上の世帯]は全国第 3 位、また、平成 29 年家計調査によると、平均貯蓄率[勤労者世帯]も全国第 1 位と、全国でも上位に位置しています。本県は、男女ともよく働き、しっかり蓄えて、経済的にもゆとりのある生活をしている県といえます。



貯蓄現在高[二人以上の世帯](1世帯当たり)[L5]

順位	都道府県	貯蓄現在高(千円)
1位	東京都	19,669
2位	神奈川県	19,035
3位	福井県	18,562
4位	愛知県	18,551
5位	香川県	18,215
—	全国	15,646

平成26年全国消費実態調査

平均貯蓄率[勤労者世帯](平成29年)[L5]

順位	都道府県	平均貯蓄率(%)
1位	福井県	33.9
2位	福島県	31.1
3位	滋賀県	30.3
4位	島根県	27.9
5位	愛知県	27.8
—	全国	22.3

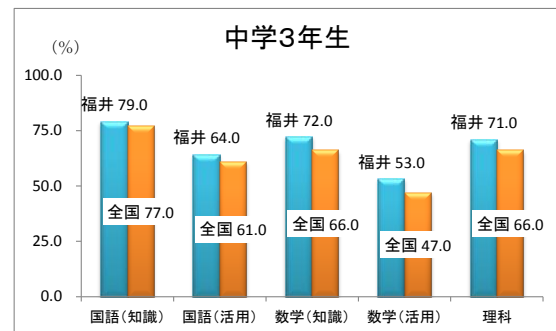
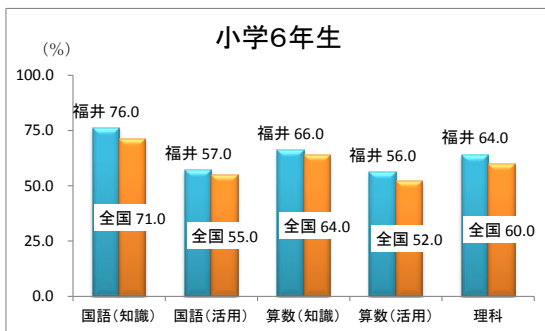
家計調査

◎ 文武両道の教育環境

平成 30 年度全国学力・学習状況調査における各教科別正答率によると、本県の小学校 6 年生および中学校 3 年生の学力は全国上位となりました。また、平成 29 年度全国体力・運動能力、運動習慣等調査における体力点合計で見ても、小学校 5 年生および中学校 2 年生で男女とも全国上位となっています。

本県の児童・生徒は、学力・体力とも全国トップクラスであり、本県には文武両道の理想的な教育環境が整っているといえます。

【H30年度全国学力・学習状況調査における各教科別正答率】



【H29年度全国体力・運動能力、運動習慣等調査における体力点合計】

