

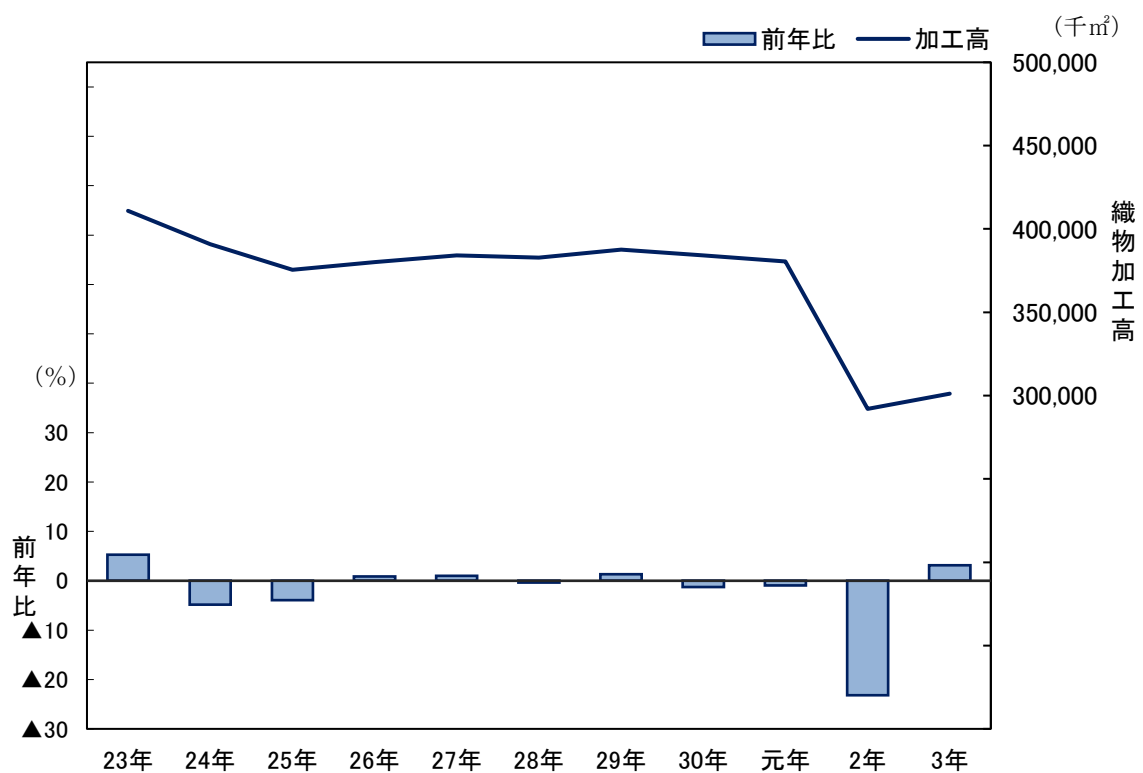
# 染色整理

## 1 織物の染色整理加工高についての概況

令和3年の織物の染色整理加工高は、301,183千㎡で前年比3.1%の上昇となった。

加工別にみると、浸染品の国内用加工高が151,812千㎡で最も多く、次いで浸染品の輸出用(71,329千㎡)、精練および漂白品の国内用(63,512千㎡)となっている。

図3 織物染色整理加工高の推移と前年比



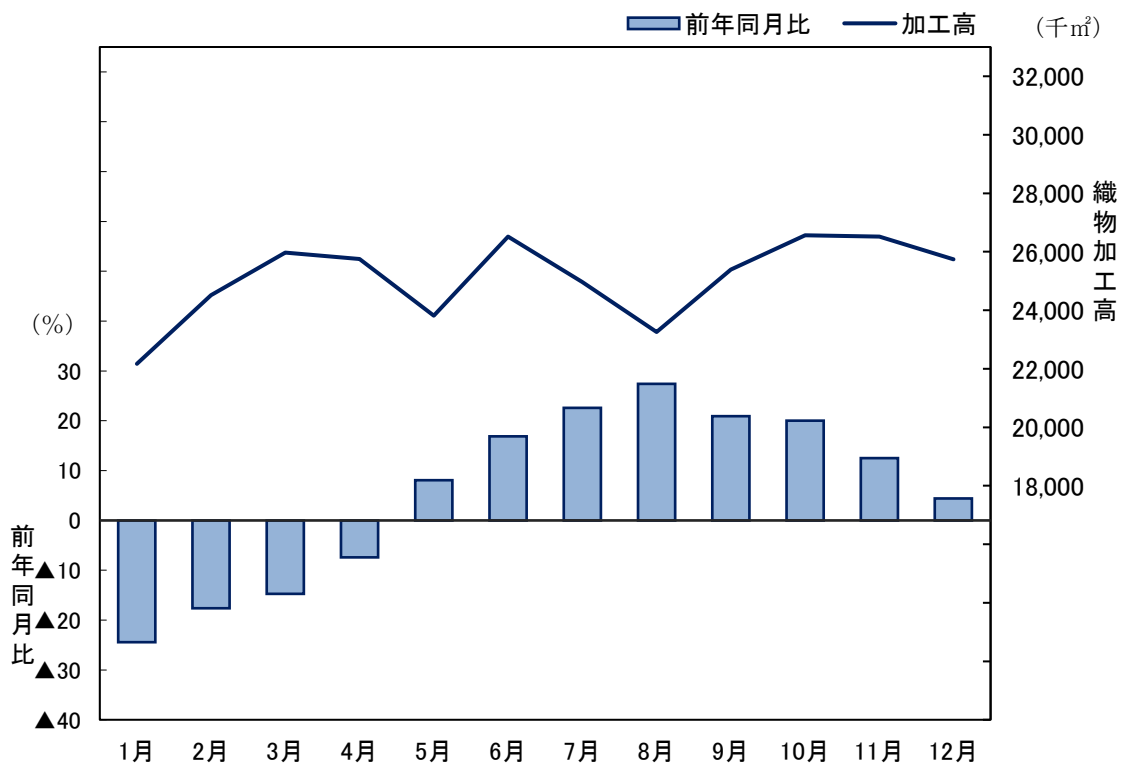
	23年	24年	25年	26年	27年	28年	29年	30年	元年	2年	3年
加工高	410,873	390,957	375,485	380,175	384,111	382,720	387,678	384,158	380,482	292,031	301,183
前年比	5.3	▲ 4.8	▲ 4.0	0.8	1.0	▲ 0.4	1.3	▲ 1.3	▲ 1.0	▲ 23.2	3.1

※対象事業所の見直しにより、平成26年および平成30年の前年比は、前年の数値に接続係数を乗じた数値をもとに計算している。

令和3年の織物の染色整理加工高を月別にみると、10月の26,563千㎡が最も多く、1月の22,169千㎡が最も少なくなっている。

前年同月比をみると、8月の27.4%が最も高く、1月の▲24.4%が最も低くなっている。

図4 令和3年織物染色整理加工高の推移と前年同月比



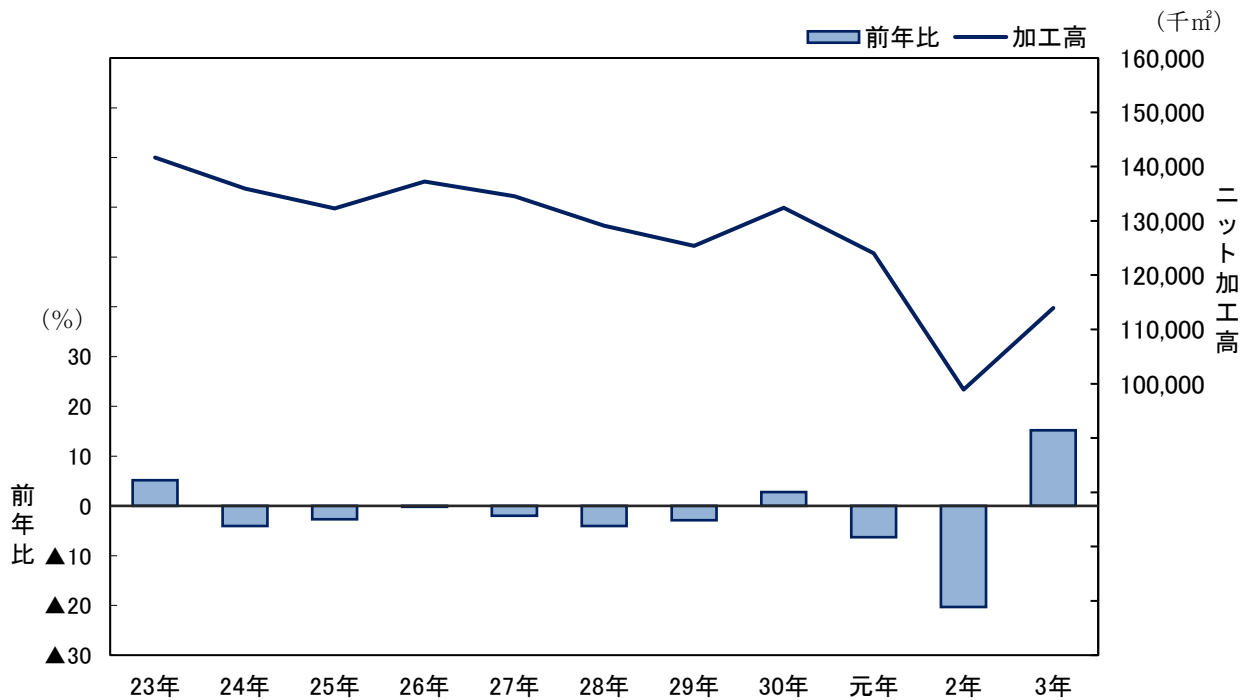
	1月	2月	3月	4月	5月	6月	7月	8月	9月	10月	11月	12月
加工高	22,169	24,512	25,974	25,754	23,814	26,517	24,966	23,262	25,394	26,563	26,517	25,741
前年同月比	▲24.4	▲17.6	▲14.7	▲7.4	8.1	16.9	22.6	27.4	20.9	20.0	12.5	4.4

## 2 ニット生地の染色整理加工高についての概況

令和3年のニット生地の染色整理加工高は、113,954千㎡で前年比15.2%の上昇となった。

加工別にみると、浸染品の国内用加工高が100,878千㎡で最も多く、次いで精練および漂白品の国内用(5,627千㎡)、浸染品の輸出用(4,268千㎡)となっている。

図5 ニット生地染色整理加工高の推移と前年比



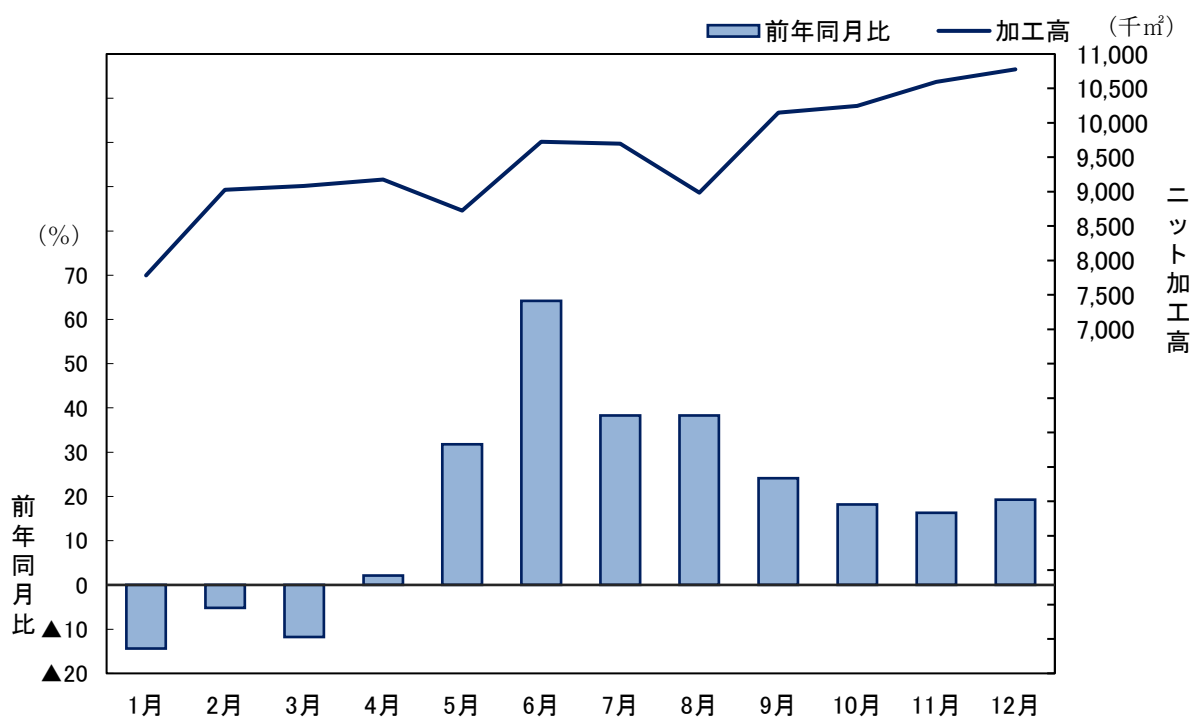
	23年	24年	25年	26年	27年	28年	29年	30年	元年	2年	3年
加工高	141,670	135,928	132,270	137,223	134,518	129,085	125,378	132,429	124,061	98,921	113,954
前年比	5.2	▲4.1	▲2.7	▲0.1	▲2.0	▲4.0	▲2.9	2.7	▲6.3	▲20.3	15.2

※対象事業所の見直しにより、平成26年および平成30年の前年比は、前年の数値に接続係数を乗じた数値をもとに計算している。

令和3年のニット生地の染色整理加工高を月別にみると、12月の10,777千㎡が最も多く、1月の7,783千㎡が最も少なくなっている。

前年同月比をみると、6月の64.2%が最も高く、1月の▲14.4%が最も低くなっている。

図6 令和3年ニット生地染色整理加工高の推移と前年同月比



	1月	2月	3月	4月	5月	6月	7月	8月	9月	10月	11月	12月
加工高	7,783	9,025	9,082	9,175	8,723	9,723	9,697	8,983	10,149	10,244	10,593	10,777
前年同月比	▲14.4	▲5.2	▲11.8	2.1	31.8	64.2	38.3	38.3	24.1	18.2	16.3	19.3

表3 染色整理加工高(織物・ニット)

(単位:千㎡)

加工別 年月	織物								【加工高】 合計	前年比 および 前年同月比 (%)	【月末在庫】
	精練および漂白品		浸染品		なっ染品		整理				
	輸出用	国内用	輸出用	国内用	輸出用	国内用	輸出用	国内用			
平成23年 合計	X	60,440	84,528	251,836	10,554	2,689	X	X	410,873	5.3	27,871
平成24年 合計	X	60,212	82,710	234,047	10,919	2,215	-	X	390,957	▲ 4.8	29,804
平成25年 合計	X	54,021	74,998	232,116	11,722	1,830	-	X	375,485	▲ 4.0	26,150
平成26年 合計	X	60,289	77,470	225,212	13,510	2,683	-	X	380,175	0.8	25,317
平成27年 合計	X	67,934	82,728	211,137	12,176	2,367	-	X	384,111	1.0	25,180
平成28年 合計	X	71,699	82,635	207,287	10,684	2,161	-	X	382,720	▲ 0.4	24,091
平成29年 合計	X	73,427	81,900	208,382	13,645	2,015	-	X	387,678	1.3	25,145
平成30年 合計	X	72,161	83,077	205,209	11,896	3,513	-	X	384,158	▲ 1.3	23,547
令和元年 合計	X	72,163	84,055	201,704	10,172	4,389	-	X	380,482	▲ 1.0	25,462
令和2年 合計	6,726	63,448	63,779	151,747	X	2,921	-	X	292,031	▲ 23.2	21,717
令和3年 合計	7,067	63,512	71,329	151,812	X	1,948	-	X	301,183	3.1	21,436
令和3年 1月	390	4,820	5,143	11,244	X	130	-	X	22,169	▲ 24.4	22,025
2月	549	5,162	5,900	12,179	X	129	-	X	24,512	▲ 17.6	22,192
3月	614	6,019	5,937	12,690	X	185	-	X	25,974	▲ 14.7	21,292
4月	574	5,741	5,632	12,901	X	148	-	X	25,754	▲ 7.4	21,008
5月	579	5,446	5,541	11,728	X	168	-	X	23,814	8.1	21,618
6月	640	5,575	6,129	13,532	X	142	-	X	26,517	16.9	20,891
7月	562	5,173	5,734	12,976	X	131	-	X	24,966	22.6	20,735
8月	581	4,854	5,379	12,043	X	145	-	X	23,262	27.4	21,064
9月	597	5,190	5,646	13,496	X	132	-	X	25,394	20.9	21,094
10月	650	5,321	6,585	13,371	X	218	-	X	26,563	20.0	21,224
11月	654	5,203	6,813	13,302	X	218	-	X	26,517	12.5	21,415
12月	677	5,008	6,890	12,350	X	202	-	X	25,741	4.4	21,436

(単位:千㎡)

加工別 年月	ニット生地								【加工高】 合計	前年比 および 前年同月比 (%)	【月末在庫】
	精練および漂白品		浸染品		なっ染品		整理				
	輸出用	国内用	輸出用	国内用	輸出用	国内用	輸出用	国内用			
平成23年 合計	X	7,816	5,542	126,212	-	X	-	-	141,670	5.2	10,071
平成24年 合計	X	7,305	4,639	121,649	X	2,221	-	-	135,928	▲ 4.1	7,871
平成25年 合計	X	6,931	5,184	117,659	X	X	-	-	132,270	▲ 2.7	7,445
平成26年 合計	X	7,977	5,029	121,961	-	X	-	-	137,223	▲ 0.1	8,055
平成27年 合計	X	6,766	7,026	118,625	-	X	-	-	134,518	▲ 2.0	7,620
平成28年 合計	X	6,556	4,175	116,589	-	X	-	-	129,085	▲ 4.0	9,439
平成29年 合計	X	5,966	3,898	113,769	-	X	-	-	125,378	▲ 2.9	7,980
平成30年 合計	X	6,358	4,644	117,332	-	X	-	-	132,429	2.7	8,848
令和元年 合計	X	5,667	5,205	108,262	-	X	-	-	124,061	▲ 6.3	9,007
令和2年 合計	X	4,702	3,463	87,614	X	X	-	-	98,921	▲ 20.3	8,152
令和3年 合計	X	5,627	4,268	100,878	-	X	-	-	113,954	15.2	9,342
令和3年 1月	X	395	371	6,813	-	X	-	-	7,783	▲ 14.4	7,608
2月	X	471	335	8,005	-	X	-	-	9,025	▲ 5.2	8,479
3月	X	451	444	7,892	-	X	-	-	9,082	▲ 11.8	8,031
4月	X	376	321	8,219	-	X	-	-	9,175	2.1	7,858
5月	X	424	351	7,724	-	X	-	-	8,723	31.8	8,306
6月	X	529	363	8,512	-	X	-	-	9,723	64.2	7,375
7月	X	496	303	8,677	-	X	-	-	9,697	38.3	7,665
8月	X	448	278	8,043	-	X	-	-	8,983	38.3	7,977
9月	X	488	352	8,930	-	X	-	-	10,149	24.1	8,238
10月	X	476	441	8,987	-	X	-	-	10,244	18.2	8,332
11月	X	515	364	9,415	-	X	-	-	10,593	16.3	8,578
12月	X	558	345	9,661	-	X	-	-	10,777	19.3	9,342

※対象事業所の見直しにより、平成26年および平成30年の前年比・前年同月比は、前年の数値に接続係数を乗じた数値をもとに計算している。

表4 品目別加工高(織物・ニット)

【令和3年 合計】

加工別 品目		精練および漂白品		浸染品		なっ染品		整理		【加工高】 合計	【月末在庫】	
		輸出用	国内用	輸出用	国内用	輸出用	国内用	輸出用	国内用			
織物	綿織物	-	X	-	X	-	X	-	-	X	X	
	羊毛織物	-	-	-	-	-	-	-	-	-	-	
	紡毛織物	-	-	-	-	-	X	-	-	X	X	
	絹・絹紡織物	-	X	-	-	-	X	-	-	X	X	
	人絹・キュプラ・アセテト織物	X	34	1,829	974	X	X	-	-	2,855	4,196	
	スフ織物	X	X	X	X	-	-	-	-	X	-	
	合成繊維	長繊維 ナイロン	-	X	1,029	1,141	-	X	-	-	2,237	975
		ポリエステル	640	4,886	X	10,143	612	109	-	X	20,418	16,257
		短繊維	X	X	-	X	-	-	-	-	X	-
		合計	677	5,008	6,890	12,350	X	202	-	X	25,741	21,436
ニット	たて編	X	524	X	6,098	-	X	-	-	7,132	7,974	
	丸編	-	34	X	3,563	-	X	-	-	3,645	1,368	
	合計	X	558	345	9,661	-	X	-	-	10,777	9,342	

表5 原材料の消費高

(単位:kg)

品目 年月		染料							顔料	
		直接	酸性	塩基性	建染	分散	反応	蛍光		その他の染料
平成23年	合計	81,850	122,887	45,646	-	1,754,558	159,236	60,254	26,925	11,995
平成24年	合計	76,934	89,342	45,542	X	1,651,224	185,228	61,262	23,087	12,467
平成25年	合計	86,410	81,557	42,533	X	1,606,589	179,221	55,356	24,751	13,554
平成26年	合計	95,922	87,461	39,612	X	1,589,840	166,137	51,302	28,409	18,824
平成27年	合計	103,860	85,387	36,622	X	1,630,623	151,947	49,075	20,852	12,232
平成28年	合計	105,635	87,614	35,732	X	1,512,162	153,764	46,771	17,738	8,261
平成29年	合計	114,908	91,426	34,288	X	1,552,109	141,752	50,488	35,195	9,811
平成30年	合計	113,174	112,106	32,672	X	1,531,124	158,409	48,602	13,973	9,027
令和元年	合計	106,144	94,187	43,540	X	1,340,660	153,784	48,371	14,652	9,711
令和2年	合計	92,728	69,733	22,139	X	1,038,936	84,686	39,818	7,892	X
令和3年	合計	78,632	79,842	22,083	X	1,136,735	74,296	41,486	7,244	X
令和3年	1月	10,141	5,645	1,475	X	83,531	3,644	3,350	295	221
	2月	9,273	6,418	1,591	X	85,540	4,962	4,071	531	X
	3月	17,962	6,359	1,887	X	86,937	7,358	3,518	1,065	568
	4月	7,994	7,868	1,487	X	102,455	4,570	3,284	371	338
	5月	7,712	6,673	1,809	X	88,215	5,936	3,262	237	338
	6月	5,875	6,477	2,310	X	102,719	8,195	3,436	732	586
	7月	5,265	6,249	1,510	X	97,105	6,470	3,367	429	500
	8月	4,265	5,948	1,418	X	95,164	4,998	3,263	720	959
	9月	3,880	6,962	2,198	X	101,340	7,889	3,301	525	427
	10月	3,447	7,236	2,099	X	98,253	6,209	3,619	609	709
	11月	1,722	7,342	2,415	X	103,641	7,436	3,653	637	463
	12月	1,096	6,665	1,884	X	91,835	6,629	3,362	1,093	294