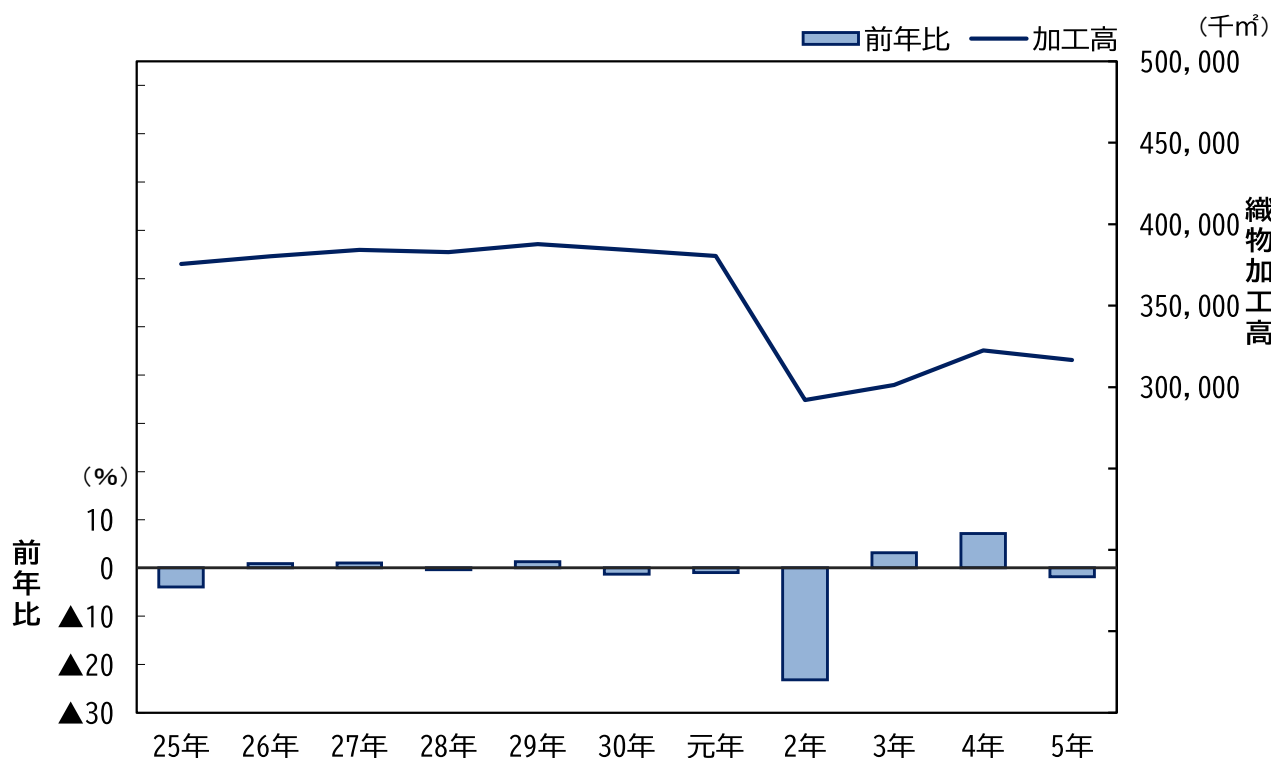


染色整理

1 織物の染色整理加工高についての概況

令和5年の織物の染色整理加工高は、316,603千㎡で前年比1.8%の低下となった。

図3 織物染色整理加工高の推移と前年比



	25年	26年	27年	28年	29年	30年	元年	2年	3年	4年	5年
加工高	375,485	380,175	384,111	382,720	387,678	384,158	380,482	292,031	301,183	322,522	316,603
前年比	▲4.0	0.8	1.0	▲0.4	1.3	▲1.3	▲1.0	▲23.2	3.1	7.1	▲1.8

※対象事業所の見直しにより、平成26年および平成30年の前年比は、前年の数値に接続係数を乗じた数値をもとに計算している。

2 織物の品目別加工高の概況

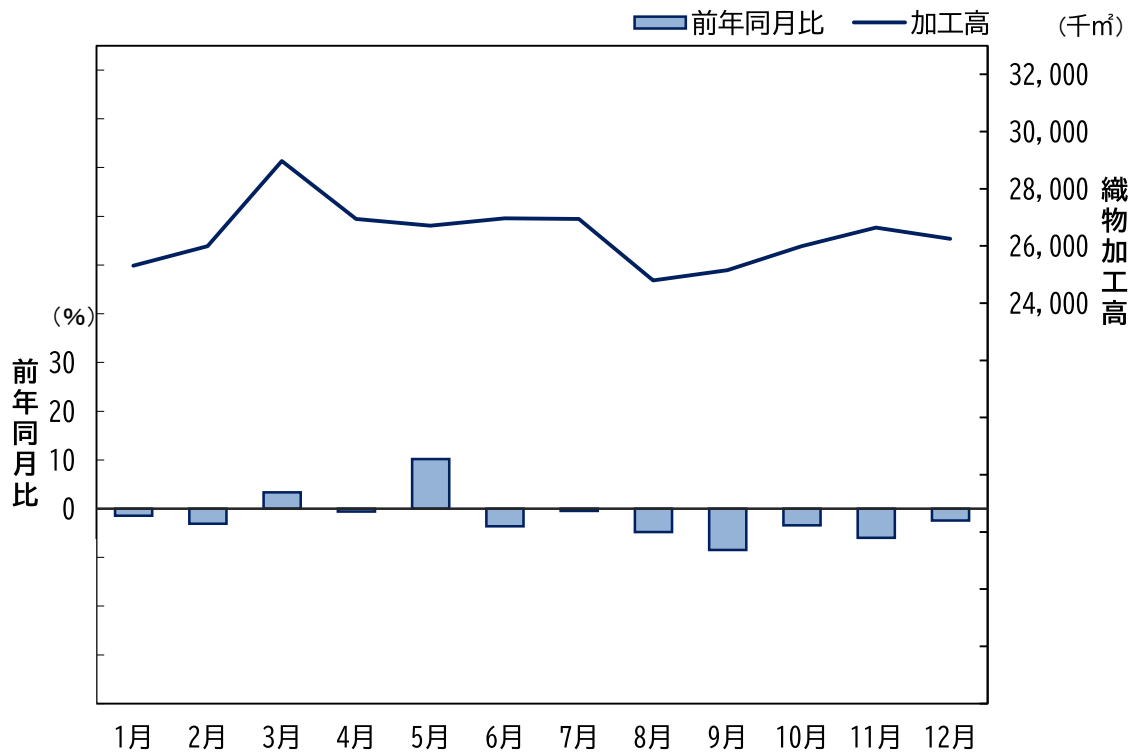
浸染品(242,861千㎡)が最も多く、次いで精練および漂白品(66,266千㎡)となっている(表4織物)。

3 織物の染色整理加工高の月別推移

令和5年の織物の染色整理加工高を月別にみると、3月の28,967千㎡が最も多く、8月の24,790千㎡が最も少なくなっている。

前年同月比をみると、5月の10.1%が最も高く、9月の▲8.5%が最も低くなっている。

図4 令和5年織物染色整理加工高の推移と前年同月比

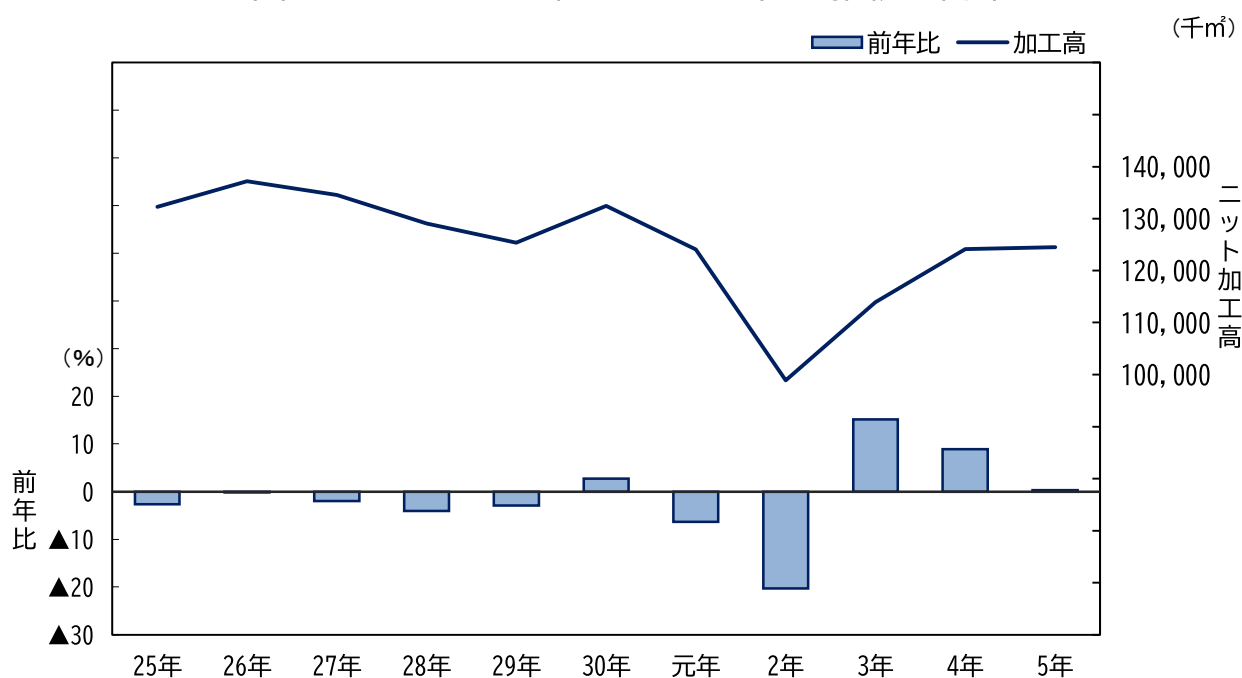


	1月	2月	3月	4月	5月	6月	7月	8月	9月	10月	11月	12月
加工高	25,299	25,990	28,967	26,935	26,700	26,963	26,943	24,790	25,145	25,991	26,638	26,242
前年同月比	▲1.4	▲3.1	3.4	▲0.6	10.1	▲3.6	▲0.4	▲4.8	▲8.5	▲3.4	▲5.9	▲2.4

4 ニット生地の染色整理加工高についての概況

令和5年のニット生地の染色整理加工高は、124,504 千㎡で前年比 0.3%の上昇となった。

図5 ニット生地染色整理加工高の推移と前年比



	25年	26年	27年	28年	29年	30年	元年	2年	3年	4年	5年
加工高	132,270	137,223	134,518	129,085	125,378	132,429	124,061	98,921	113,954	124,116	124,504
前年比	▲2.7	▲0.1	▲2.0	▲4.0	▲2.9	2.7	▲6.3	▲20.3	15.2	8.9	0.3

※対象事業所の見直しにより、平成26年および平成30年の前年比は、前年の数値に接続係数を乗じた数値をもとに計算している。

5 ニットの品目別加工高の概況

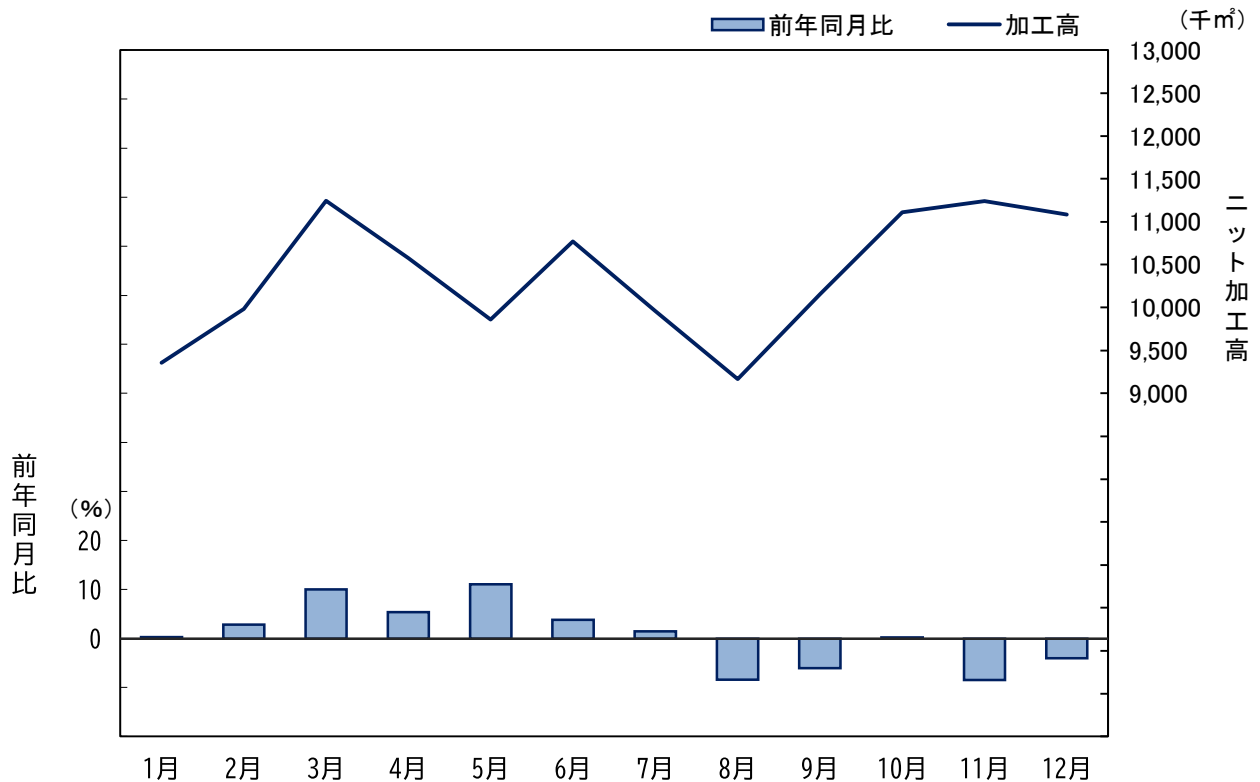
浸染品 (116,511 千㎡) が最も多く、次いで精練および漂白品(5,540 千㎡)となっている (表4ニット生地)。

6 ニット生地の染色整理加工高の月別推移

令和5年のニット生地の染色整理加工高を月別にみると、3月の11,241千㎡が最も多く、8月の9,166千㎡が最も少なくなっている。

前年同月比をみると、5月の11.0%が最も高く、11月の▲8.5%が最も低くなっている。

図6 令和5年ニット生地染色整理加工高の推移と前年同月比



	1月	2月	3月	4月	5月	6月	7月	8月	9月	10月	11月	12月
加工高	9,357	9,985	11,241	10,577	9,860	10,771	9,962	9,166	10,156	11,109	11,237	11,083
前年同月比	0.3	2.8	10.0	5.3	11.0	3.8	1.4	▲8.4	▲6.1	0.3	▲8.5	▲4.1

表3 染色整理加工高（織物・ニット）

（単位：千㎡）

加工 別 年月	織物								【加工高】 合計	前年 お よ び 前 年 同 月 比 (%)	【月末在庫】
	精練および漂白品		浸染品		なっ染品		整理				
	輸出用	国内用	輸出用	国内用	輸出用	国内用	輸出用	国内用			
平成25年 合計	X	54,021	74,998	232,116	11,722	1,830	-	X	375,485	▲ 4.0	26,150
平成26年 合計	X	60,289	77,470	225,212	13,510	2,683	-	X	380,175	0.8	25,317
平成27年 合計	X	67,934	82,728	211,137	12,176	2,367	-	X	384,111	1.0	25,180
平成28年 合計	X	71,699	82,635	207,287	10,684	2,161	-	X	382,720	▲ 0.4	24,091
平成29年 合計	X	73,427	81,900	208,382	13,645	2,015	-	X	387,678	1.3	25,145
平成30年 合計	X	72,161	83,077	205,209	11,896	3,513	-	X	384,158	▲ 1.3	23,547
令和元年 合計	X	72,163	84,055	201,704	10,172	4,389	-	X	380,482	▲ 1.0	25,462
令和2年 合計	6,726	63,448	63,779	151,747	X	2,921	-	X	292,031	▲ 23.2	21,717
令和3年 合計	7,067	63,512	71,329	151,812	X	1,948	-	X	301,183	3.1	21,436
令和4年 合計	8,963	61,523	82,409	162,449	X	2,150	-	X	322,522	7.1	22,277
令和5年 合計	66,266		242,861		X			X	316,603	▲ 1.8	23,273
令和5年 1月	5,736		19,142		X			X	25,299	▲ 1.4	22,910
2月	5,590		19,762		X			X	25,990	▲ 3.1	22,817
3月	5,783		22,390		X			X	28,967	3.4	21,329
4月	5,855		20,198		X			X	26,935	▲ 0.6	21,777
5月	5,882		20,230		X			X	26,700	10.1	22,605
6月	4,995		21,257		X			X	26,963	▲ 3.6	22,601
7月	5,976		20,498		X			X	26,943	▲ 0.4	23,209
8月	5,106		19,093		X			X	24,790	▲ 4.8	23,360
9月	5,313		19,214		X			X	25,145	▲ 8.5	21,936
10月	5,192		20,255		X			X	25,991	▲ 3.4	22,466
11月	5,452		20,592		X			X	26,638	▲ 5.9	22,882
12月	5,386		20,230		X			X	26,242	▲ 2.4	23,273

（単位：千㎡）

加工 別 年月	ニッ ト 生 地								【加工高】 合計	前年 お よ び 前 年 同 月 比 (%)	【月末在庫】
	精練および漂白品		浸染品		なっ染品		整理				
	輸出用	国内用	輸出用	国内用	輸出用	国内用	輸出用	国内用			
平成25年 合計	X	6,931	5,184	117,659	X	X	-	-	132,270	▲ 2.7	7,445
平成26年 合計	X	7,977	5,029	121,961	-	X	-	-	137,223	▲ 0.1	8,055
平成27年 合計	X	6,766	7,026	118,625	-	X	-	-	134,518	▲ 2.0	7,620
平成28年 合計	X	6,556	4,175	116,589	-	X	-	-	129,085	▲ 4.0	9,439
平成29年 合計	X	5,966	3,898	113,769	-	X	-	-	125,378	▲ 2.9	7,980
平成30年 合計	X	6,358	4,644	117,332	-	X	-	-	132,429	2.7	8,848
令和元年 合計	X	5,667	5,205	108,262	-	X	-	-	124,061	▲ 6.3	9,007
令和2年 合計	X	4,702	3,463	87,614	X	X	-	-	98,921	▲ 20.3	8,152
令和3年 合計	X	5,627	4,268	100,878	-	X	-	-	113,954	15.2	9,342
令和4年 合計	X	5,657	4,224	111,247	-	X	-	-	124,116	8.9	10,182
令和5年 合計	5,540		116,511		2,453			-	124,504	0.3	10,493
令和5年 1月	453		8,750		154			-	9,357	0.3	9,597
2月	462		9,351		172			-	9,985	2.8	10,081
3月	507		10,485		249			-	11,241	10.0	9,569
4月	471		9,877		229			-	10,577	5.3	9,928
5月	458		9,255		147			-	9,860	11.0	10,004
6月	465		10,198		108			-	10,771	3.8	10,273
7月	424		9,354		184			-	9,962	1.4	10,831
8月	395		8,572		199			-	9,166	▲ 8.4	10,884
9月	421		9,437		298			-	10,156	▲ 6.1	9,649
10月	475		10,366		268			-	11,109	0.3	9,810
11月	504		10,527		206			-	11,237	▲ 8.5	9,986
12月	505		10,339		239			-	11,083	▲ 4.1	10,493

※対象事業所の見直しにより、平成26年および平成30年の前年比・前年同月比は、前年の数値に接続係数を乗じた数値をもとに計算している。

表4 品目別加工高（織物・ニット）

【令和4年 合計】

品 目	加工別	精練および漂白品	浸染品	なっ染品	整理	【加工高】	【月末在庫】	
						合計		
織物	綿織物	-	-	X	-	X	X	
	羊毛織物	-	-	-	-	-	-	
	紡毛織物	-	-	X	-	X	-	
	絹・絹紡織物	X	-	X	-	X	X	
	人絹・キュプラ・アセテート織物	X	34,325	X	-	34,745	3,939	
	スフ織物	X	X	-	-	X	-	
	合成繊維	長繊維	64,848	X	X	-	25,823	1,026
		ナイロン		X	X	X	254,089	18,298
		ポリエステル	X	X	-	X	-	-
	短繊維	275	X	-	-	X	-	
合計	66,266	242,861	X	X	316,603	23,273		
ニット	たて編	X	72,449	X	-	78,533	8,937	
	丸編	X	44,062	X	-	45,971	1,556	
	合計	5,540	116,511	2,453	-	124,504	10,493	

令和5年度より輸出入・国内用の区別が撤廃された。

表5 原材料の消費高

(単位：kg)

目 年 月	染 料								顔 料	
	直接	酸性	塩基性	建染	分散	反応	蛍光	その他の染料		
平成25年 合計	86,410	81,557	42,533	X	1,606,589	179,221	55,356	24,751	13,554	
平成26年 合計	95,922	87,461	39,612	X	1,589,840	166,137	51,302	28,409	18,824	
平成27年 合計	103,860	85,387	36,622	X	1,630,623	151,947	49,075	20,852	12,232	
平成28年 合計	105,635	87,614	35,732	X	1,512,162	153,764	46,771	17,738	8,261	
平成29年 合計	114,908	91,426	34,288	X	1,552,109	141,752	50,488	35,195	9,811	
平成30年 合計	113,174	112,106	32,672	X	1,531,124	158,409	48,602	13,973	9,027	
令和元年 合計	106,144	94,187	43,540	X	1,340,660	153,784	48,371	14,652	9,711	
令和2年 合計	92,728	69,733	22,139	X	1,038,936	84,686	39,818	7,892	X	
令和3年 合計	78,632	79,842	22,083	X	1,136,735	74,296	41,486	7,244	X	
令和4年 合計	10,769	94,087	26,696	X	1,245,779	102,481	46,165	X	2,910	
令和5年 合計	9,028	86,671	27,814	X	1,277,357	85,947	47,682	X	2,437	
令和5年	1月	518	7,123	1,848	X	100,072	4,427	3,620	225	6
	2月	400	8,624	2,349	X	107,672	6,919	4,094	236	199
	3月	534	8,733	2,386	X	119,466	7,238	4,879	169	267
	4月	1,520	7,145	2,558	X	106,522	6,233	3,809	223	195
	5月	726	7,753	2,888	X	103,287	7,656	4,141	194	312
	6月	690	6,731	2,222	-	108,352	8,167	4,469	X	324
	7月	598	6,397	2,799	X	107,040	7,836	3,565	198	281
	8月	656	5,605	1,868	X	105,455	6,855	3,437	157	79
	9月	1,353	7,226	2,517	X	104,442	8,008	3,605	144	212
	10月	657	6,404	1,751	X	107,982	7,762	3,922	231	203
	11月	747	7,809	2,623	X	107,633	8,143	3,978	176	184
	12月	629	7,121	2,005	X	99,434	6,703	4,163	248	175