

令和7年

生産動態統計調査 年報
～ 織物生産・染色整理 ～

令和8年3月

福井県 未来創造部 統計調査課

目 次

織物生産

1	織物生産高についての概況	1
2	品目別生産高の概況	1
3	織物生産高の月別推移	2
表1	織物生産高	3
表2	品目別生産高の推移	5

染色整理

1	織物の染色整理加工高についての概況	6
2	織物の品目別加工高の概況	6
3	織物の染色整理加工高の月別推移	7
4	ニット生地 of 染色整理加工高についての概況	8
5	ニットの品目別加工高の概況	8
6	ニット生地 of 染色整理加工高の月別推移	9
表3	染色整理加工高（織物・ニット）	10
表4	品目別加工高（織物・ニット）	11
表5	原材料の消費高	11

利用上の注意	12
--------	----

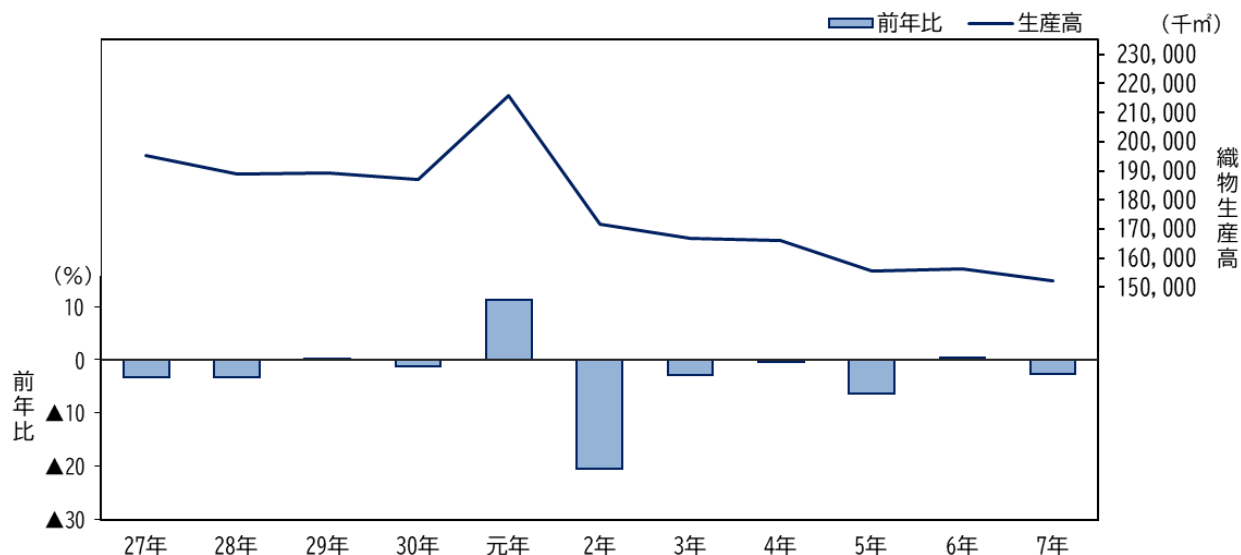
用語の解説	13
-------	----

織物生産

1 織物生産高についての概況

令和7年の織物生産高は、152,000 千m²で前年比 2.6%低下となっている。

図1 織物生産高の推移と前年比



	27年	28年	29年	30年	元年	2年	3年	4年	5年	6年	7年
織物生産高	195,224	188,983	189,128	186,927	215,792	171,679	166,817	165,933	155,384	156,106	152,000
前年比	▲ 3.2	▲ 3.2	0.1	▲ 1.2	▲ 11.2	▲ 20.4	▲ 2.8	▲ 0.5	▲ 6.4	0.5	▲ 2.6

※対象事業所の見直しにより、令和元年の前年比は、前年の数値に接続係数を乗じた数値をもとに計算している。

2 品目別生産高の概況

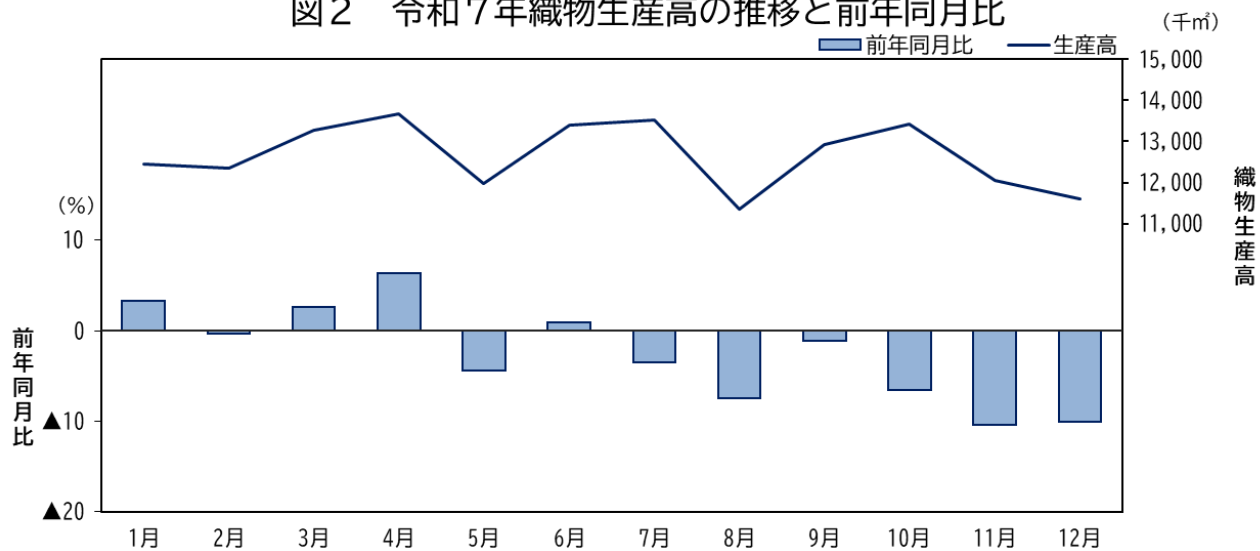
絹・絹紡織物の生産高が 279 千m²で前年比 16.2%低下、人絹・アセテート織物の生産高が 13,153 千m²で前年比 3.5%低下、ナイロン長繊維織物の生産高が 14,602 千m²で前年比 6.4%低下、ポリエステル長繊維織物の生産高が 109,559 千m²で前年比 1.6%低下となっている (P5.表2)。

3 織物生産高の月別推移

令和7年の織物生産高を月別にみると、8月が最も少なく11,352千㎡となっており、4月が最も多く13,664千㎡となっている。

前年同月比をみると、4月の6.4%が最も高く、11月の▲10.4%が最も低くなっている。

図2 令和7年織物生産高の推移と前年同月比



	1月	2月	3月	4月	5月	6月	7月	8月	9月	10月	11月	12月
織物生産高	12,460	12,343	13,262	13,664	11,971	13,397	13,517	11,352	12,922	13,434	12,062	11,616
前年同月比	3.3	▲0.3	2.6	6.4	▲4.3	0.9	▲3.5	▲7.5	▲1.1	▲6.6	▲10.4	▲10.0

表1 織物生産高

(単位：千㎡)

品目 年月	綿織物	絹・絹紡織物			物計	ビスコース スフ織物	
		羽二重類	ちりめん類	その他			
平成27年 合計	X	539	X	X	760	-	
平成28年 合計	X	504	X	X	729	-	
平成29年 合計	X	440	X	X	652	-	
平成30年 合計	X	424	X	X	629	-	
令和元年 合計	X	417	X	X	600	-	
令和2年 合計	X	302	X	X	427	-	
令和3年 合計	X	351	X	X	416	-	
令和4年 合計	X	429	X	X	474	-	
令和5年 合計	X	X	X	X	438	-	
令和6年 合計	X	X	-	X	333	-	
令和7年 合計	X	X	-	X	279	-	
令和7年	1月	X	X	-	X	24	-
	2月	X	X	-	X	23	-
	3月	X	X	-	X	23	-
	4月	X	X	-	X	24	-
	5月	X	X	-	X	24	-
	6月	X	X	-	X	24	-
	7月	X	X	-	X	24	-
	8月	X	X	-	X	22	-
	9月	X	X	-	X	23	-
	10月	X	X	-	X	24	-
	11月	X	X	-	X	23	-
	12月	X	X	-	X	21	-

品目 年月	人絹・アセ テート織物	合成織維 長織 織維					
		ナイロン			ポリエステル		
		タフタ	その他	計	タフタ	デシン	ジョーゼット
平成27年 合計	24,261	10,854	8,042	18,896	16,850	X	8,980
平成28年 合計	24,165	6,414	6,464	12,877	18,307	X	7,964
平成29年 合計	21,480	9,894	6,113	16,006	16,907	X	7,958
平成30年 合計	23,257	10,525	6,555	17,080	15,268	X	8,757
令和元年 合計	25,504	12,607	6,052	18,658	15,890	2,185	9,670
令和2年 合計	17,470	10,455	4,499	14,953	11,602	X	5,924
令和3年 合計	16,793	10,314	7,680	17,995	8,659	X	4,846
令和4年 合計	19,142	4,807	12,649	17,454	9,629	X	6,329
令和5年 合計	14,223	3,799	12,428	16,229	10,372	1,647	7,228
令和6年 合計	13,632			15,593			
令和7年 合計	13,153			14,602			
令和7年	1月	1,088			1,073		
	2月	1,079			1,071		
	3月	1,079			1,364		
	4月	1,060			1,326		
	5月	1,038			1,137		
	6月	1,045			1,279		
	7月	1,136			1,435		
	8月	1,012			1,027		
	9月	1,141			1,246		
	10月	1,198			1,279		
	11月	1,111			1,172		
	12月	1,166			1,193		

(単位：千m)

品目 年月	合成繊維長繊維					
	ポリエステル			計	その他の 長繊維	計
	ポンジー	加工系織物	その他			
平成27年 合計	X	26,632	88,918	145,068	5,402	169,367
平成28年 合計	X	28,373	87,134	144,476	X	X
平成29年 合計	X	27,425	88,911	143,632	X	X
平成30年 合計	X	27,391	84,567	138,248	X	X
令和元年 合計	-	27,880	101,550	157,178	X	X
令和2年 合計	X	22,846	83,957	126,553	X	X
令和3年 合計	X	23,136	78,705	117,543	X	X
令和4年 合計	X	20,967	75,741	114,155	X	X
令和5年 合計	X	19,141	70,417	109,351	X	X
令和6年 合計				111,312	X	X
令和7年 合計				109,559	X	X
令和7年 1月				9,018	X	X
令和7年 2月				8,932	X	X
令和7年 3月				9,485	X	X
令和7年 4月				9,934	X	X
令和7年 5月				8,650	X	X
令和7年 6月				9,764	X	X
令和7年 7月				9,752	X	X
令和7年 8月				8,321	X	X
令和7年 9月				9,338	X	X
令和7年 10月				9,610	X	X
令和7年 11月				8,638	X	X
令和7年 12月				8,117	X	X

品目 年月	合成繊維短繊維			タイヤコード	【生産高】 合計	前年比 および 前年同月比 (%)	月末在庫
	ポリエステル	その他	計				
平成27年 合計	X	X	X	-	195,224	▲ 3.2	7,330
平成28年 合計	X	X	X	-	188,983	▲ 3.2	7,611
平成29年 合計	X	-	X	-	189,128	0.1	6,480
平成30年 合計	X	X	X	-	186,927	▲ 1.2	5,885
令和元年 合計	X	X	X	-	215,792	11.2	10,876
令和2年 合計	X	-	X	-	171,679	▲ 20.4	9,063
令和3年 合計	X	-	X	-	166,817	▲ 2.8	8,792
令和4年 合計	X	-	X	X	165,933	▲ 0.5	9,144
令和5年 合計	X	-	X	X	155,384	▲ 6.4	9,388
令和6年 合計	X	-	X	X	156,106	0.5	8,167
令和7年 合計	X	-	X	X	152,000	▲ 2.6	8,354
令和7年 1月	X	-	X	X	12,460	3.3	7,553
令和7年 2月	X	-	X	X	12,343	▲ 0.3	8,385
令和7年 3月	X	-	X	X	13,262	2.6	7,500
令和7年 4月	X	-	X	X	13,664	6.4	7,860
令和7年 5月	X	-	X	X	11,971	▲ 4.3	6,885
令和7年 6月	X	-	X	X	13,397	0.9	7,606
令和7年 7月	X	-	X	X	13,517	▲ 3.5	7,293
令和7年 8月	X	-	X	X	11,352	▲ 7.5	7,321
令和7年 9月	X	-	X	X	12,922	▲ 1.1	8,119
令和7年 10月	X	-	X	X	13,434	▲ 6.6	7,853
令和7年 11月	X	-	X	X	12,062	▲ 10.4	7,872
令和7年 12月	X	-	X	X	11,616	▲ 10.0	8,354

※各年の月末在庫は、12月末時点の数量

※対象事業所の見直しにより、令和元年の前年比および前年同月比は、前年の数値に接続係数を乗じた数値をもとに計算している。

表2 品目別生産高の推移

(単位：生産高(千円), 構成比(%), 前年比(%))

年月	品目	合計	綿織物	絹・絹紡織物		
				絹織物	絹紡織物	ビスコーススフ織物
平成27年	生産高	195,224	X	760	-	24,261
	構成比	100.0	X	0.4	-	12.4
	前年比	▲3.2	X	▲12.9	-	7.2
平成28年	生産高	188,983	X	729	-	24,165
	構成比	100.0	X	0.4	-	2.8
	前年比	▲3.2	X	▲4.1	-	▲0.4
平成29年	生産高	189,128	X	652	-	21,480
	構成比	100.0	X	0.3	-	11.4
	前年比	0.1	X	▲10.6	-	▲11.1
平成30年	生産高	186,927	X	629	-	23,257
	構成比	100.0	X	0.3	-	12.4
	前年比	▲1.2	X	▲3.5	-	8.3
令和元年	生産高	215,792	X	600	-	25,504
	構成比	100.0	X	0.3	-	11.8
	前年比	11.2	X	▲4.6	-	3.0
令和2年	生産高	171,679	X	427	-	17,470
	構成比	100.0	X	0.2	-	10.2
	前年比	▲20.4	X	▲28.8	-	▲31.5
令和3年	生産高	166,817	X	416	-	16,793
	構成比	100.0	X	0.2	-	10.1
	前年比	▲2.8	X	▲2.6	-	▲3.9
令和4年	生産高	165,933	X	474	-	19,142
	構成比	100.0	X	0.3	-	11.5
	前年比	▲0.5	X	13.9	-	14.0
令和5年	生産高	155,384	X	438	-	14,223
	構成比	100.0	X	0.3	-	9.2
	前年比	▲6.4	X	▲7.6	-	▲25.7
令和6年	生産高	156,106	X	333	-	13,632
	構成比	100.0	X	0.2	-	8.7
	前年比	0.5	X	▲24.0	-	▲4.2
令和7年	生産高	152,000	X	279	-	13,153
	構成比	100.0	X	0.2	-	8.7
	前年比	▲2.6	X	▲16.2	-	▲3.5

年月	品目	合成繊維			【参考】 合成繊維 長繊維織物
		ナイロン 長繊維織物	ポリエステル 長繊維織物	その他の 長繊維織物	
平成27年	生産高	18,896	145,068	5,402	169,367
	構成比	9.7	74.3	2.8	86.8
	前年比	▲20.2	▲2.4	10.1	▲4.4
平成28年	生産高	12,877	144,476	X	X
	構成比	6.8	76.4	X	X
	前年比	▲31.9	▲0.4	X	X
平成29年	生産高	16,006	143,632	X	X
	構成比	8.5	75.9	X	X
	前年比	24.3	▲0.6	X	X
平成30年	生産高	17,080	138,248	X	X
	構成比	7.9	64.1	X	X
	前年比	6.7	▲3.7	X	X
令和元年	生産高	18,658	157,178	X	X
	構成比	10.9	91.6	X	X
	前年比	9.2	13.7	X	X
令和2年	生産高	14,953	126,553	X	X
	構成比	9.0	75.9	X	X
	前年比	▲19.9	▲19.5	X	X
令和3年	生産高	17,995	117,543	X	X
	構成比	10.8	70.8	X	X
	前年比	20.3	▲7.1	X	X
令和4年	生産高	17,454	114,155	X	X
	構成比	10.5	68.8	X	X
	前年比	▲3.0	▲2.9	X	X
令和5年	生産高	16,229	109,351	X	X
	構成比	10.4	70.4	X	X
	前年比	▲7.0	▲4.2	X	X
令和6年	生産高	15,593	111,312	X	X
	構成比	10.3	73.2	X	X
	前年比	▲3.9	1.8	X	X
令和7年	生産高	14,602	109,559	X	X
	構成比	9.6	72.1	X	X
	前年比	▲6.4	▲1.6	X	X

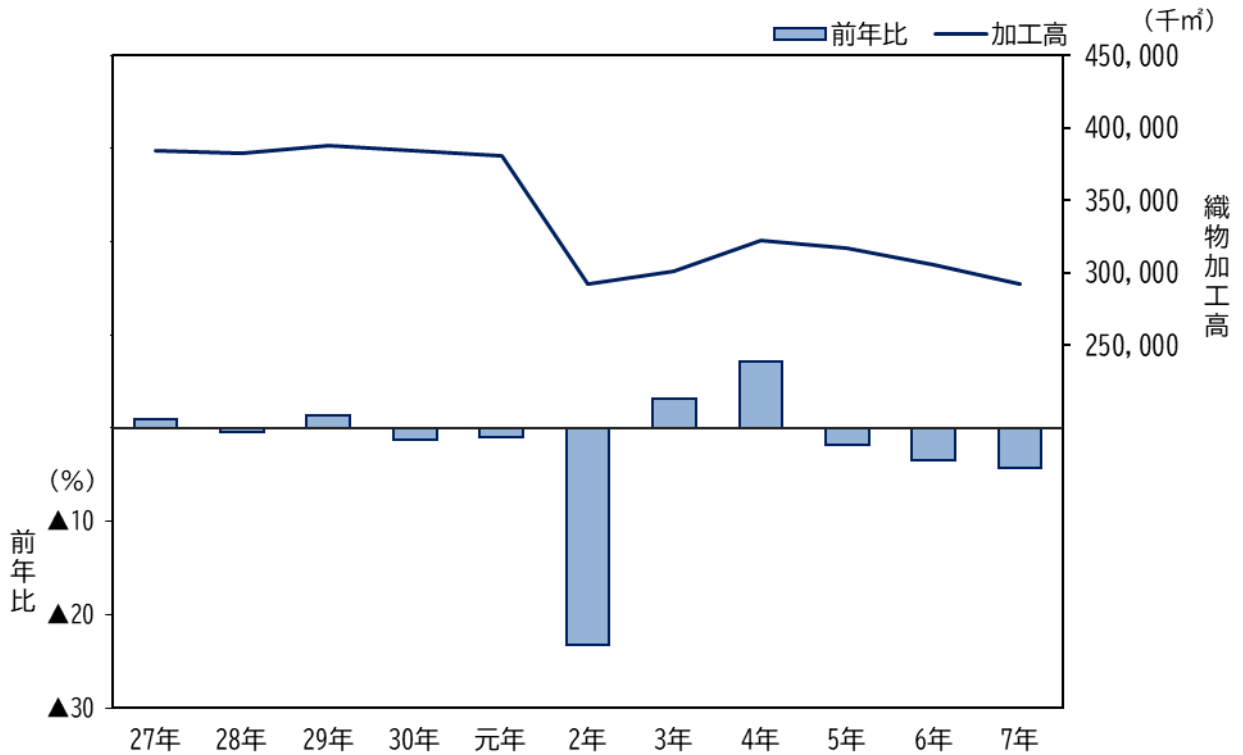
※対象事業所の見直しにより、令和元年の前年比は、前年の数値に接続係数を乗じた数をもとに計算している。

染色整理

1 織物の染色整理加工高についての概況

令和7年の織物の染色整理加工高は、292,656 千㎡で前年比 4.3%の低下となった。

図3 織物染色整理加工高の推移と前年比



	27年	28年	29年	30年	元年	2年	3年	4年	5年	6年	7年
加工高	384,111	382,720	387,678	384,158	380,482	292,031	301,183	322,522	316,603	305,881	292,656
前年比	1.0	▲ 0.4	▲ 1.3	▲ 1.3	▲ 1.0	▲ 23.2	▲ 3.1	▲ 7.1	▲ 1.8	▲ 3.4	▲ 4.3

※対象事業所の見直しにより、平成30年の前年比は、前年の数値に接続係数を乗じた数値をもとに計算している。

2 織物の品目別加工高の概況

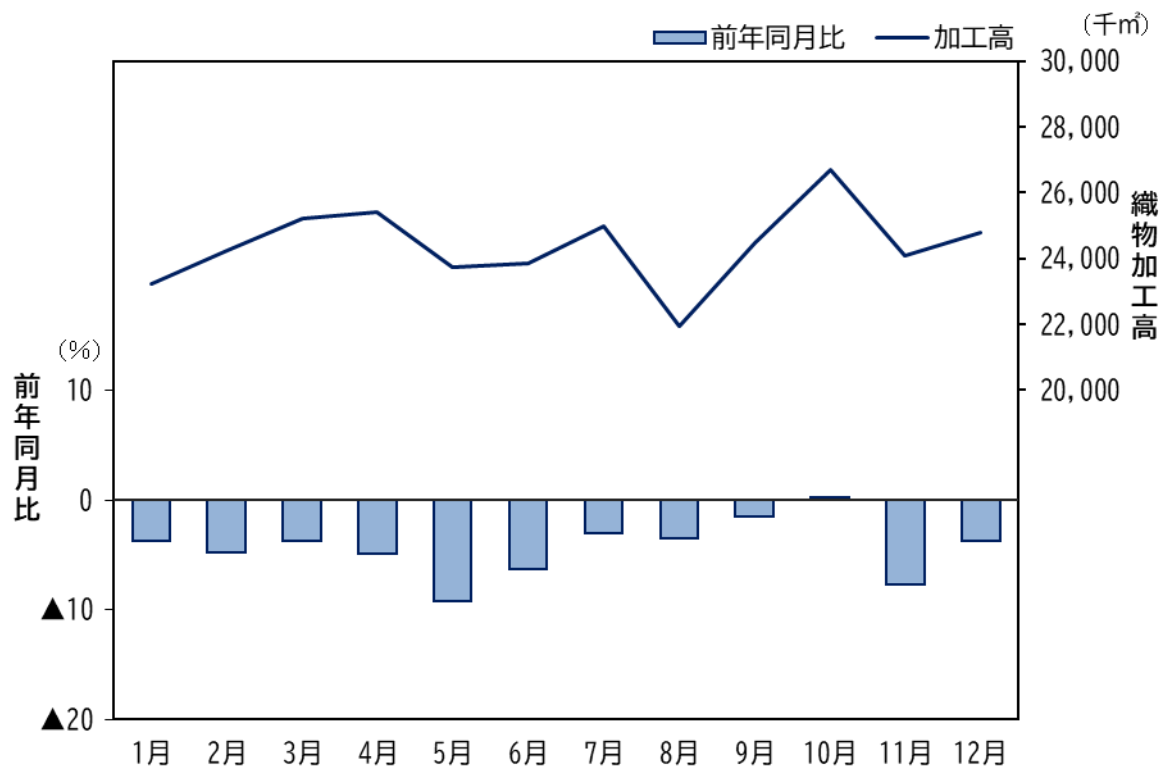
浸染品 (219,596 千㎡) が最も多く、次いで精練および漂白品(68,174 千㎡)となっている (P.10 表3 織物、P.11 表4 織物)。

3 織物の染色整理加工高の月別推移

令和7年の織物の染色整理加工高を月別にみると、10月の26,709千㎡が最も多く、8月の21,934千㎡が最も少なくなっている。

前年同月比をみると、10月の0.3%が最も高く、5月の▲9.3%が最も低くなっている。

図4 令和7年織物染色整理加工高の推移と前年同月比

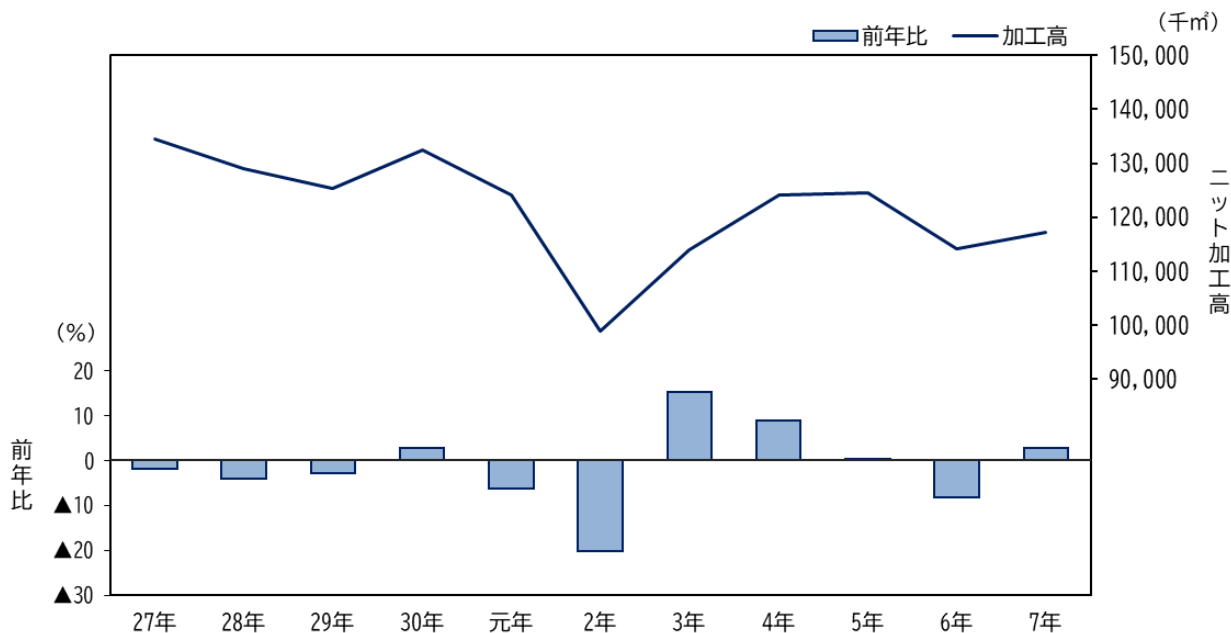


	1月	2月	3月	4月	5月	6月	7月	8月	9月	10月	11月	12月
加工高	23,218	24,251	25,213	25,427	23,735	23,849	24,990	21,934	24,458	26,709	24,075	24,797
前年同月比	▲3.7	▲4.8	▲3.7	▲4.9	▲9.3	▲6.3	▲3.0	▲3.5	▲1.5	0.3	▲7.6	▲3.7

4 ニット生地の染色整理加工高についての概況

令和7年のニット生地の染色整理加工高は、117,279 千㎡で前年比 2.7%の上昇となった。

図5 ニット生地染色整理加工高の推移と前年比



	27年	28年	29年	30年	元年	2年	3年	4年	5年	6年	7年
加工高	134,518	129,085	125,378	132,429	124,061	98,921	113,954	124,116	124,504	114,163	117,279
前年比	▲2.0	▲4.0	▲2.9	2.7	▲6.3	▲20.3	15.2	8.9	0.3	▲8.3	2.7

※対象事業所の見直しにより、平成30年の前年比は、前年の数値に接続係数を乗じた数値をもとに計算している。

5 ニットの品目別加工高の概況

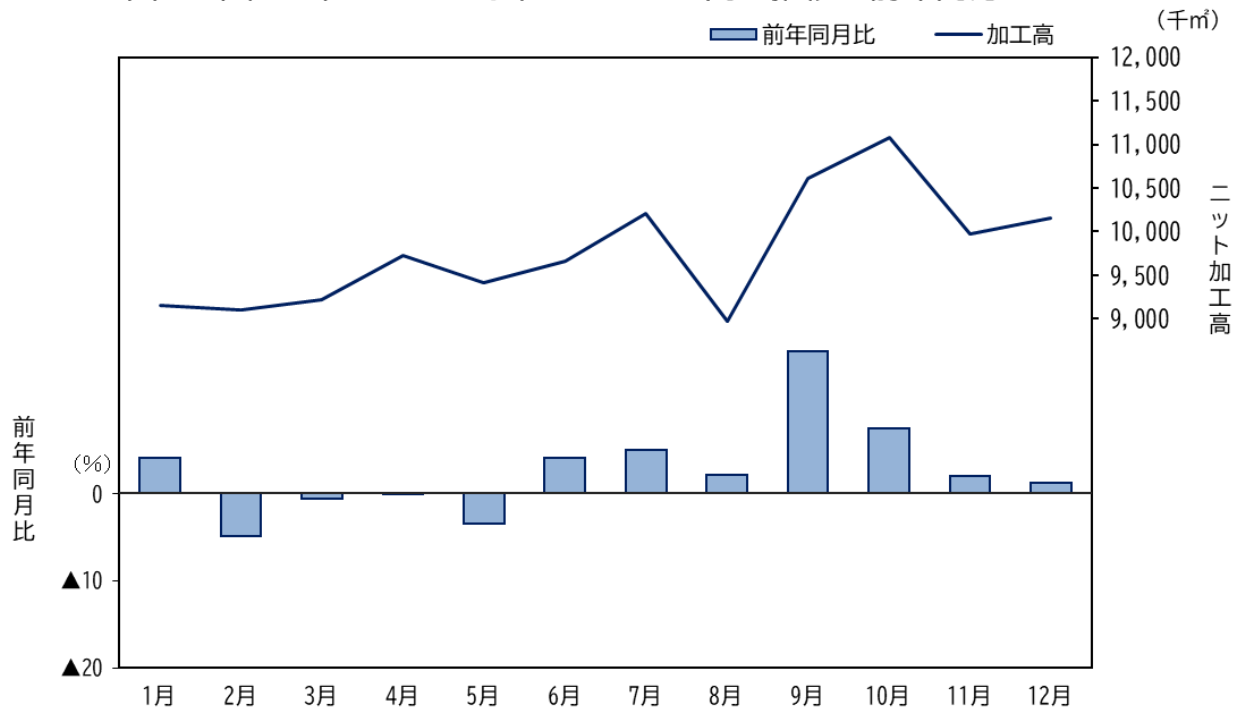
浸染品 (109,031 千㎡) が最も多く、次いで精練および漂白品(5,476 千㎡)となっている (P.10 表3 ニット生地、P.11 表4 ニット生地)。

6 ニット生地の染色整理加工高の月別推移

令和7年のニット生地の染色整理加工高を月別にみると、10月の11,078千㎡が最も多く、8月の8,970千㎡が最も少なくなっている。

前年同月比をみると、9月の16.3%が最も高く、2月の▲4.9%が最も低くなっている。

図6 令和7年ニット生地染色整理加工高の推移と前年同月比



	1月	2月	3月	4月	5月	6月	7月	8月	9月	10月	11月	12月
加工高	9,159	9,097	9,220	9,724	9,411	9,666	10,212	8,970	10,615	11,078	9,977	10,150
前年同月比	4.1	▲4.9	▲0.6	▲0.1	▲3.4	4.1	5.0	2.1	16.3	7.4	2.0	1.2

表3 染色整理加工高（織物・ニット）

（単位：千㎡）

加工別 年月	織物								【加工高】 合計	前年 よび 前年 同月 比 (%)	【月末在庫】
	精練および漂白品		浸染品		なっ染品		整理				
	輸出用	国内用	輸出用	国内用	輸出用	国内用	輸出用	国内用			
平成27年 合計	X	67,934	82,728	211,137	12,176	2,367	-	X	384,111	1.0	25,180
平成28年 合計	X	71,699	82,635	207,287	10,684	2,161	-	X	382,720	▲ 0.4	24,091
平成29年 合計	X	73,427	81,900	208,382	13,645	2,015	-	X	387,678	1.3	25,145
平成30年 合計	X	72,161	83,077	205,209	11,896	3,513	-	X	384,158	▲ 1.3	23,547
令和元年 合計	X	72,163	84,055	201,704	10,172	4,389	-	X	380,482	▲ 1.0	25,462
令和2年 合計	6,726	63,448	63,779	151,747	X	2,921	-	X	292,031	▲ 23.2	21,717
令和3年 合計	7,067	63,512	71,329	151,812	X	1,948	-	X	301,183	3.1	21,436
令和4年 合計	8,963	61,523	82,409	162,449	X	2,150	-	X	322,522	7.1	22,277
令和5年 合計	66,266		242,861		X			X	316,603	▲ 1.8	23,273
令和6年 合計	68,592		232,249		X			X	305,881	▲ 3.4	23,861
令和7年 合計	68,174		219,596		X			X	292,656	▲ 4.3	22,091
令和7年 1月	5,460		17,444		X			X	23,218	▲ 3.7	22,821
2月	5,571		18,213		X			X	24,251	▲ 4.8	23,004
3月	6,139		18,634		X			X	25,213	▲ 3.7	21,435
4月	6,105		18,932		X			X	25,427	▲ 4.9	21,615
5月	5,558		17,721		X			X	23,735	▲ 9.3	21,512
6月	5,359		18,070		X			X	23,849	▲ 6.3	21,877
7月	5,838		18,919		X			X	24,990	▲ 3.0	22,101
8月	5,083		16,567		X			X	21,934	▲ 3.5	22,787
9月	5,395		18,631		X			X	24,458	▲ 1.5	19,835
10月	6,064		20,064		X			X	26,709	0.3	22,818
11月	5,601		18,055		X			X	24,075	▲ 7.6	23,055
12月	6,001		18,346		X			X	24,797	▲ 3.7	22,091

（単位：千㎡）

加工別 年月	ニッ ト 生地								【加工高】 合計	前年 よび 前年 同月 比 (%)	【月末在庫】
	精練および漂白品		浸染品		なっ染品		整理				
	輸出用	国内用	輸出用	国内用	輸出用	国内用	輸出用	国内用			
平成27年 合計	X	6,766	7,026	118,625	-	X	-	-	134,518	▲ 2.0	7,620
平成28年 合計	X	6,556	4,175	116,589	-	X	-	-	129,085	▲ 4.0	9,439
平成29年 合計	X	5,966	3,898	113,769	-	X	-	-	125,378	▲ 2.9	7,980
平成30年 合計	X	6,358	4,644	117,332	-	X	-	-	132,429	2.7	8,848
令和元年 合計	X	5,667	5,205	108,262	-	X	-	-	124,061	▲ 6.3	9,007
令和2年 合計	X	4,702	3,463	87,614	X	X	-	-	98,921	▲ 20.3	8,152
令和3年 合計	X	5,627	4,268	100,878	-	X	-	-	113,954	15.2	9,342
令和4年 合計	X	5,657	4,224	111,247	-	X	-	-	124,116	8.9	10,182
令和5年 合計	5,540		116,511		2,453			-	124,504	0.3	10,493
令和6年 合計	5,350		106,073		2,740			-	114,163	▲ 8.3	8,816
令和7年 合計	5,476		109,031		2,772			-	117,279	2.7	11,266
令和7年 1月	446		8,505		208			-	9,159	4.1	9,043
2月	455		8,413		229			-	9,097	▲ 4.9	9,354
3月	443		8,590		187			-	9,220	▲ 0.6	9,436
4月	471		9,025		228			-	9,724	▲ 0.1	9,728
5月	452		8,761		198			-	9,411	▲ 3.4	9,622
6月	441		9,055		170			-	9,666	4.1	9,309
7月	487		9,513		212			-	10,212	5.0	9,497
8月	405		8,316		249			-	8,970	2.1	9,943
9月	472		9,794		349			-	10,615	16.3	9,455
10月	485		10,272		321			-	11,078	7.4	9,867
11月	445		9,297		235			-	9,977	2.0	11,120
12月	474		9,490		186			-	10,150	1.2	11,266

※対象事業所の見直しにより、平成30年の前年比・前年同月比は、前年の数値に接続係数を乗じた数値をもとに計算している。

表4 品目別加工高（織物・ニット）

【令和7年 合計】

品目	加工別	精練および漂白品	浸染品	なっ染品	整理	【加工高】	【月末在庫】	
						合計		
織物	綿織物	-	-	X	-	X	X	
	羊毛織物	-	-	X	-	X	-	
	紡毛織物	-	-	X	-	X	-	
	絹・絹紡織物	X	-	X	-	X	X	
	人絹・キュブラ・アセテート織物	X	X	X	-	34,042	3,804	
	スフ織物	X	X	-	-	X	-	
	合成繊維	長繊維 ナイロン	X	X	X	-	26,218	1,128
		ポリエステル	66,911	159,417	X	X	230,645	17,143
		短繊維	X	X	-	-	X	-
	合計	68,174	219,596	X	X	292,656	22,091	
ニット	たて編	X	70,626	X	-	76,895	9,827	
	丸編	X	38,405	X	-	40,384	1,439	
	合計	5,476	109,031	2,772	-	117,279	11,266	

令和5年度より輸出入・国内用の区別が撤廃された。

表5 原材料の消費高

(単位：kg)

年月	品目	染料							顔料	
		直接	酸性	塩基性	建染	分散	反応	蛍光		その他の染料
平成27年	合計	103,860	85,387	36,622	X	1,630,623	151,947	49,075	20,852	12,232
平成28年	合計	105,635	87,614	35,732	X	1,512,162	153,764	46,771	17,738	8,261
平成29年	合計	114,908	91,426	34,288	X	1,552,109	141,752	50,488	35,195	9,811
平成30年	合計	113,174	112,106	32,672	X	1,531,124	158,409	48,602	13,973	9,027
令和元年	合計	106,144	94,187	43,540	X	1,340,660	153,784	48,371	14,652	9,711
令和2年	合計	92,728	69,733	22,139	X	1,038,936	84,686	39,818	7,892	X
令和3年	合計	78,632	79,842	22,083	X	1,136,735	74,296	41,486	7,244	X
令和4年	合計	10,769	94,087	26,696	X	1,245,779	102,481	46,165	X	2,910
令和5年	合計	9,028	86,671	27,814	X	1,277,357	85,947	47,682	X	2,437
令和6年	合計	9,292	81,502	25,179	X	1,140,401	84,464	49,054	2,323	1,588
令和7年	合計	8,198	84,561	24,790	X	1,034,842	87,108	47,126	1,351	X
令和7年	1月	524	7,489	1,683	X	80,356	6,401	3,806	174	X
	2月	1,321	7,272	1,713	X	82,315	6,591	4,255	188	46
	3月	576	6,781	1,640	X	89,993	8,214	3,638	186	67
	4月	564	7,794	2,176	-	90,117	7,143	3,983	167	33
	5月	533	7,599	2,088	X	82,181	6,238	3,183	X	78
	6月	502	6,952	2,263	X	87,049	7,986	3,471	X	163
	7月	533	6,808	2,249	X	88,477	7,262	3,981	X	135
	8月	1,412	6,450	2,155	X	83,657	6,435	3,423	X	116
	9月	560	6,556	2,233	X	90,266	8,652	4,029	X	60
	10月	554	7,183	2,814	X	95,228	7,898	5,231	X	190
	11月	588	6,441	2,093	-	81,566	7,735	3,926	X	72
	12月	531	7,236	1,683	X	83,637	6,553	4,200	X	77

利 用 上 の 注 意

- 1 この公表値は経済産業省生産動態統計調査のうち福井県分について集計したものである。また、すでに公表済みの月報値については一部補正を行っている。
- 2 調査は、以下に掲げる事業所について行った。
 - ① 織物生産・・・織物生産月報記載の調査品目を生産する事業所のうち、従業者 10 人以上の事業所
 - ② 染色整理・・・主たる工程を機械設備によって行う事業所のうち、従業者 20 人以上の事業所
- 3 数量および比率については、単位未満を四捨五入したため、合計と内訳の計が一致しないことがある。
- 4 統計表中、該当数値のないものおよび分母が 0 のため計算できないものは「-」としている。
数値がマイナスのものは「▲」としている。
「X」は集計対象となる事業所が 1 または 2 であるため、集計結果をそのまま公表すると個々の報告者の秘密が漏れるおそれがある場合に、該当数値を秘匿した箇所である。
また、集計対象が 3 以上の事業所に関する数値であっても、集計対象が 1 または 2 の事業所の数値が合計との差し引きで判明する箇所は、併せて秘匿している。
- 5 織物、染色整理について過去 10 年間（平成 27 年以降）の数値を、それぞれ掲載している。

用語の解説

【染色整理】

ア 精練・漂白品

精練および漂白品としての工程を行ったもの。精練とは、一般に色素以外のすべての不純物を取り除く工程であり、漂白とは、色素のみ分解除去する工程をいう。

イ 浸染品

浸染（無地染）品としての工程を行ったもの。浸染とは、織物またはニット生地などを無地染にする工程をいう。

ウ なっ染

なっ染品としての工程を行ったもので、ローラーによるものと自動スクリーンによるもの。なっ染品とは、糊料中に染料その他の薬品を加えて、それを白地または無地染を施した糸布類に印捺（印花）し模様染とする染色方法をいう。

エ 月末在庫

月末在庫とは、精練・漂白加工、浸染加工、なっ染加工および整理仕上げを終え、染色整理品として完成状態にあるものをいう。



地味にすごい、福井
"JIMI NI SUGOI" FUKUI

生産動態統計調査

～織物生産・染色整理～

令和8年(2026)3月発行

編集・発行 福井県

未来創造部統計調査課

産業統計グループ

〒910-8580

福井市大手3丁目17番1号

電話 0776-20-0272 (直通)

0776-21-1111 (代表)

福井県統計調査課ホームページ

福井県生産動態統計調査

検索