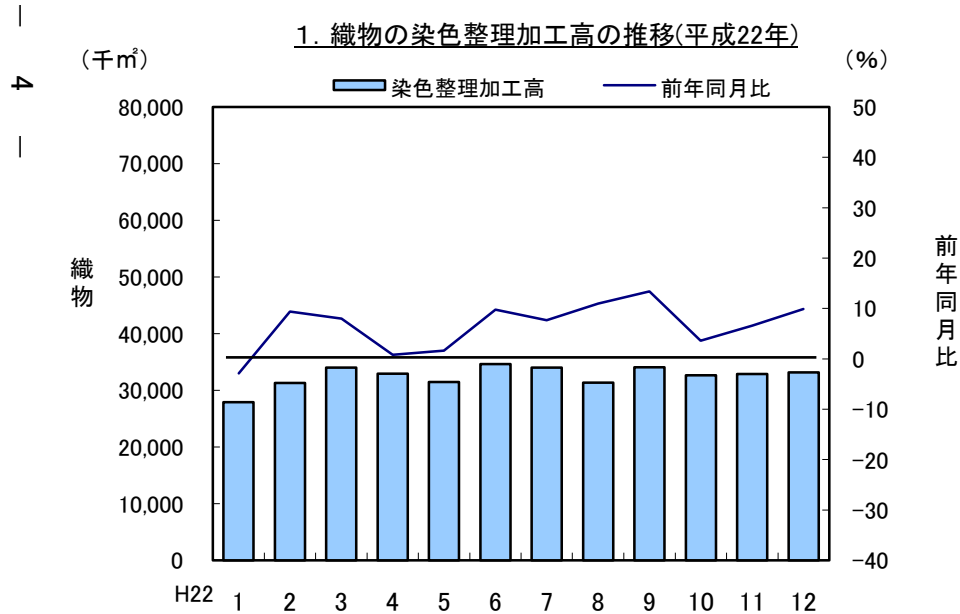


染色整理

1 織物の染色整理加工高についての概況

平成22年の織物の染色整理加工高は、390,393千㎡で前年比6.5%上昇となった。

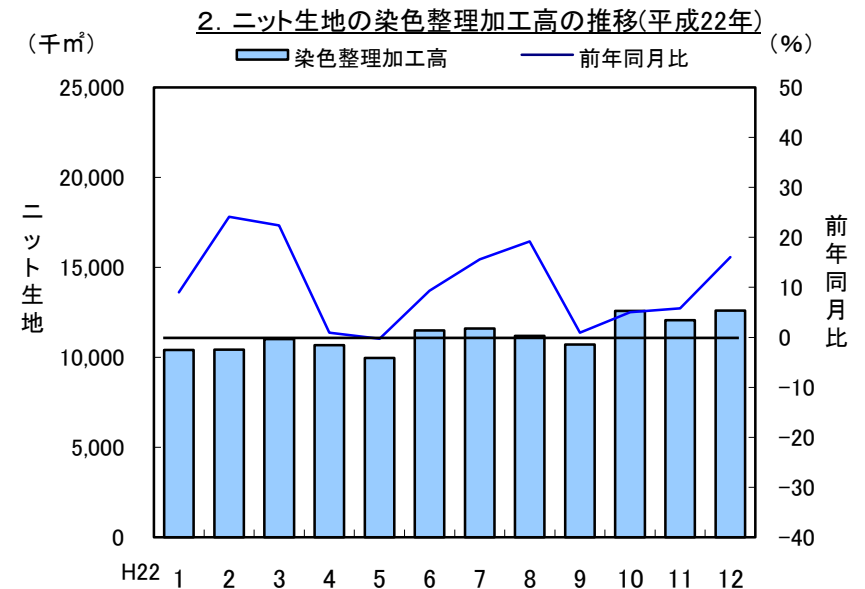
加工別では、浸染品の国内用加工高が238,281千㎡で前年比6.6%上昇、同輸出用加工高が79,526千㎡で前年比12.2%上昇、精練および漂白品国内用加工高が60,337千㎡で前年比2.3%上昇となっている。



2 ニット生地の染色整理加工高についての概況

平成22年のニット生地の染色整理加工高は、134,727千㎡で前年比10.1%上昇となった。

加工別では、浸染品の国内用加工高が118,638千㎡で前年比10.7%上昇、同輸出用加工高が6,078千㎡で前年比20.8%上昇となっている。



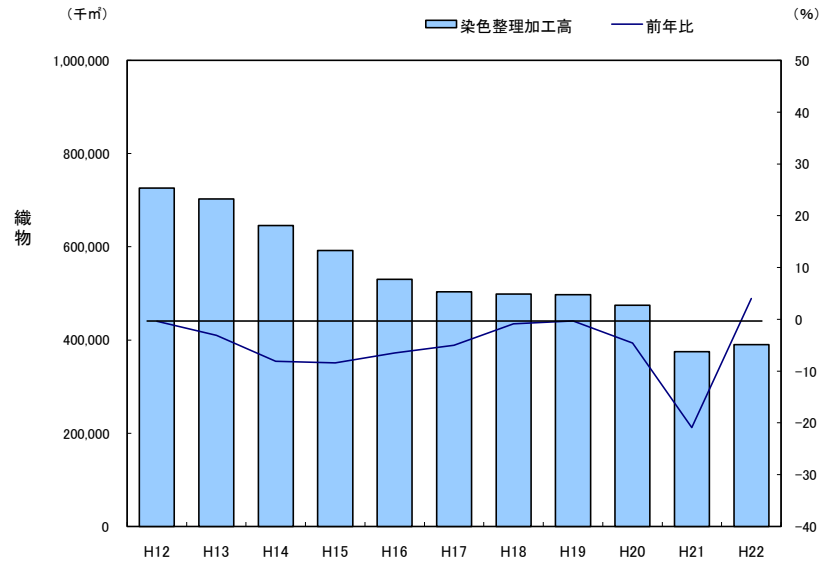
3 月別加工高

(単位:千㎡)

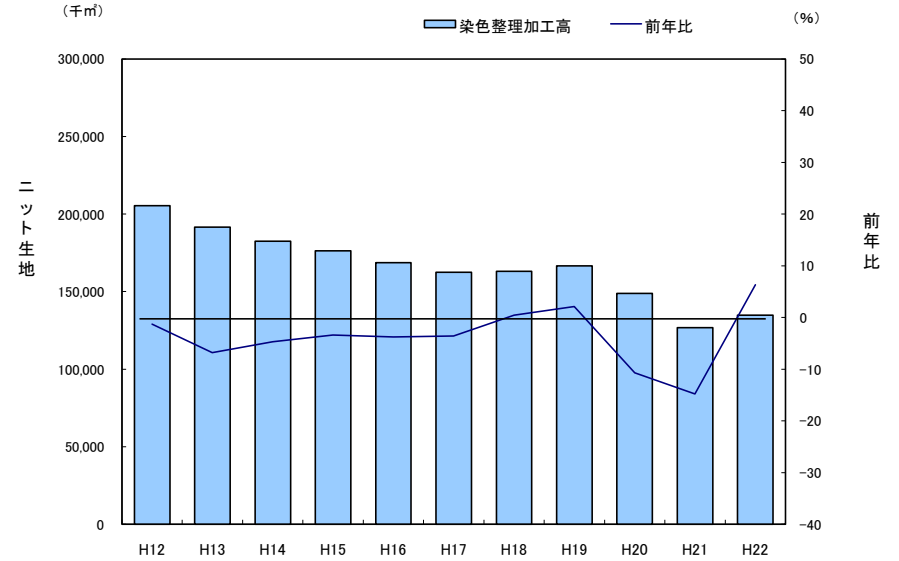
年 月	事業所数	総合計	織 物										ニ ッ ト 生 地											
			精練および漂白品		浸 染 品		な っ 染 品		整 理		月 末 在 庫		精練および漂白品		浸 染 品		な っ 染 品		整 理		月 末 在 庫			
			輸出用	国内用	輸出用	国内用	輸出用	国内用	輸出用	国内用	原 反	製 品	輸出用	国内用	輸出用	国内用	輸出用	国内用	輸出用	国内用	輸出用	国内用	原 反	製 品
平成20年	29	623,041	X	78,697	89,633	285,737	15,080	4,156	-	X	474,279	80,715	26,402	X	12,517	9,679	121,653	X	3,371	-	-	148,762	22,376	15,799
平成21年	28	488,775	X	58,982	70,897	223,582	9,207	2,969	-	X	366,440	67,355	24,339	X	7,079	5,030	107,181	X	2,762	-	-	122,335	17,767	10,438
平成22年	28	525,120	664	60,337	79,526	238,281	8,678	2,850	-	X	390,393	61,807	24,316	X	X	6,078	118,638	X	2,323	-	-	134,727	18,876	9,699
平成22年 1月	28	38,321	X	5,091	5,727	16,282	549	214	-	X	27,919	65,916	24,601	X	512	694	9,022	X	126	-	-	10,402	18,556	10,942
2月	28	41,748	X	5,413	6,561	18,580	532	176	-	X	31,316	64,567	25,453	X	561	671	8,976	X	180	-	-	10,432	19,118	10,702
3月	28	45,041	X	5,402	7,444	20,182	687	238	-	X	34,022	63,816	24,491	X	616	436	9,761	-	X	-	-	11,019	18,222	8,897
4月	28	43,601	X	5,131	7,153	19,435	821	294	-	X	32,916	64,263	25,175	X	625	416	9,465	-	X	-	-	10,685	19,033	9,691
5月	28	41,426	X	4,862	6,604	18,776	883	276	-	X	31,466	63,664	25,124	X	571	317	8,840	X	180	-	-	9,960	20,362	9,737
6月	28	46,101	X	4,811	7,747	20,920	777	313	-	X	34,608	63,564	24,110	X	681	377	10,178	-	X	-	-	11,493	19,364	10,373
7月	28	45,620	X	4,850	7,012	20,972	809	321	-	X	34,013	62,822	23,998	X	630	481	10,176	-	X	-	-	11,607	19,409	10,846
8月	28	42,531	50	4,695	6,535	18,986	828	249	X	X	31,347	61,133	23,715	X	573	486	9,886	-	X	-	-	11,184	19,427	10,452
9月	28	44,772	X	5,053	6,869	21,096	807	174	-	X	34,068	60,163	23,144	X	615	494	9,375	-	X	-	-	10,704	18,905	10,039
10月	28	45,227	X	4,908	5,950	21,004	552	168	-	X	32,654	61,512	22,287	X	670	656	11,053	-	X	-	-	12,573	19,719	9,495
11月	28	44,964	X	4,736	5,772	21,360	742	228	-	X	32,901	61,296	23,896	X	X	448	10,758	-	X	-	-	12,063	19,377	9,494
12月	28	45,768	X	5,385	6,152	20,688	691	199	-	X	33,163	61,807	24,316	X	690	602	11,148	-	X	-	-	12,605	18,876	9,699

※各年の事業所数は12月末時点の事業所数。各年の月末在庫は、12月末時点の数量

織物染色整理加工高(年計)の推移



ニット生地染色整理加工高(年計)の推移



4 品目別加工高 (平成22年)

(単位:千㎡)

品目	加工別	精練および漂白品		浸染品		なっ染品		整理		合計	月末在庫			
		輸出用	国内用	輸出用	国内用	輸出用	国内用	輸出用	国内用		原	反	製品	
織	綿織物	-	x	x	x	-	x	-	x	x	x	x	x	
	絹・絹紡織物	-	x	-	-	-	-	-	-	x	x	x	x	
	麻織物	-	-	-	-	-	-	-	-	-	-	-	-	
	人絹・キュプラ織物	x	797	9,723	12,937	x	x	x	x	23,772	3,888	1,336		
	スフ織物	-	x	-	x	-	-	-	-	x	-	-	-	
	アセテート織物	-	x	x	3,231	-	-	-	x	9,251	3,202	1,909		
物	合成繊維	長繊維	ナイロン	-	x	14,408	24,046	-	-	-	x	42,523	4,334	1,132
			ポリエステル	x	53,003	50,576	197,577	x	x	-	x	313,076	50,264	19,852
	短繊維	その他長繊維	-	x	-	x	-	-	-	-	x	x	x	
			-	x	-	x	-	-	-	-	x	-	-	
	計		664	60,337	79,526	238,281	8,678	2,850	x	x	390,393	61,807	24,316	
ニット	たて編	x	6,034	x	81,023	x	x	-	-	91,458	15,619	7,166		
	丸編	-	x	x	37,615	-	x	-	-	43,269	3,257	2,533		
	計	x	x	6,078	118,638	x	2,323	-	-	134,727	18,876	9,699		

5 事業所数および染料、顔料の消費高

(単位:kg)

年 月	事業所数	染料									顔料	
		直接	酸性		塩基性	媒染	分散性	反応性	蛍光	その他の染料	カラーベース	
			含金属錯塩	その他の酸性								
平成20年	29	42,937	5,713	99,463	66,223	X	2,101,835	89,332	59,495	36,156	20,807	
平成21年	28	40,188	5,958	79,249	49,002	X	1,639,300	63,914	44,766	29,174	15,634	
平成22年	28	65,759	21,537	84,893	50,662	X	1,802,648	70,959	49,750	X	11,906	
平成22年 1月	28	3,587	831	5,814	3,454	X	132,465	4,853	3,743	3,170	964	
2月	28	3,617	1,653	6,426	4,264	X	136,268	4,543	3,950	X	649	
3月	28	4,882	1,901	7,349	4,078	X	145,291	4,458	3,729	2,505	1,056	
4月	28	6,652	1,097	8,140	3,838	X	148,548	5,322	5,337	2,424	992	
5月	28	4,729	1,814	8,271	3,957	X	150,770	6,057	3,606	2,204	811	
6月	28	5,986	2,015	7,867	4,470	X	159,661	6,251	4,161	3,293	874	
7月	28	5,910	1,885	6,855	4,778	X	157,647	7,390	4,736	2,649	959	
8月	28	5,132	1,317	6,898	4,076	X	143,925	7,559	3,423	2,312	1,037	
9月	28	5,991	2,102	6,656	4,010	X	164,802	5,832	3,687	3,031	708	
10月	28	6,033	2,514	6,854	4,085	X	153,556	5,636	3,841	3,324	1,210	
11月	28	6,758	2,152	5,866	5,023	X	159,230	5,711	3,776	2,926	1,110	
12月	28	6,482	2,256	7,897	4,629	X	150,485	7,347	5,761	2,350	1,536	