

平成30年

福井市消費者物価指数

平成31年3月

福 井 県

目 次

平成30年福井市消費者物価指数の動向

1	概況	1
2	10大費目別 対前年比指数の動き	7

統計表

第1表	福井市消費者物価指数（大分類）および変化率	13
第2表	中分類指数（福井市）	16
第3表	年別消費者物価総合指数（昭和45年～平成30年）	17
第4表	年度別消費者物価総合指数（昭和45年度～平成29年度）	18
第5表	福井市主要品目の平均小売価格	19
第6表	主要指標	21

（参考）

	消費者物価指数のしくみ	22
	消費者物価指数採用品目一覧表（平成27年（2015年）基準）	24
	小売物価統計調査（動向編）の概要	41
	福井市のウェイト（平成27年（2015年）基準）	43

平成30年福井市消費者物価指数の動向

1 概況

平成27年（2015年）を100とした平成30年の総合指数は101.6で、対前年比1.0%と、7年連続で上昇となった。

また、生鮮食品を除く総合指数は101.7で、対前年比0.9%と、7年連続で上昇となった。

（1）近年の福井市消費者物価指数の推移（対前年比）

- ・平成28年 ……原油の輸入価格の値下がりによりガソリンや灯油などが下落したが、肉類や生鮮野菜などの値上がりの影響により、0.3%の上昇
- ・平成29年 ……トイレットペーパーなどの値下がりにより家事用消耗品などが下落したが、電気代の値上げや原油の輸入価格の高騰によるガソリンや灯油などの大幅な値上がりの影響により、0.4%の上昇
- ・平成30年 ……持家の帰属家賃の評価の下落のため住居が値下がりしたが、生鮮野菜の高騰や電気代の値上げ、原油の輸入価格の高騰によるガソリンや灯油などの値上がりの影響により1.0%の上昇

（図1、表1）

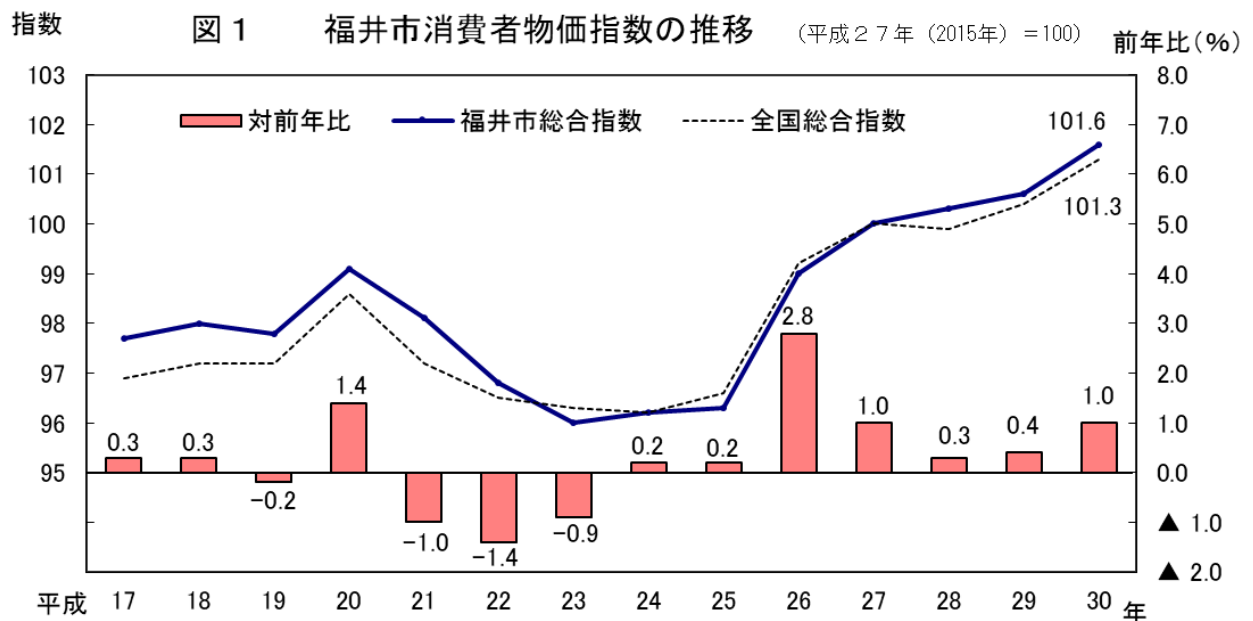


表 1 総合指数と対前年比の推移

平成27年(2015年) = 100

年	福井市		全 国		備考
	総合指数	前年比 (%)	総合指数	前年比 (%)	
昭和45年	32.2	-	31.5	-	
46	34.3	6.5	33.5	6.3	ドルショック
47	36.6	6.7	35.2	4.9	
48	40.9	11.8	39.3	11.7	第1次オイルショック
49	50.0	22.3	48.4	23.2	狂乱物価
50	55.8	11.6	54.0	11.7	
51	61.1	9.5	59.1	9.4	
52	65.6	7.4	63.9	8.1	第2次オイルショック
53	68.0	3.7	66.7	4.2	
54	70.0	3.0	69.1	3.7	
55	75.6	8.0	74.5	7.7	
56	79.9	5.7	78.1	4.9	
57	82.5	3.2	80.3	2.8	
58	84.1	1.9	81.8	1.9	
59	86.2	2.4	83.6	2.3	
60	88.1	2.3	85.4	2.0	円高不況
61	88.5	0.4	85.9	0.6	
62	88.5	0.1	85.9	0.1	
63	88.9	0.4	86.5	0.7	
平成元年	90.8	2.2	88.5	2.3	消費税導入(税率3%)
2	94.0	3.5	91.2	3.1	
3	97.1	3.3	94.3	3.3	バブル崩壊
4	98.1	1.0	95.8	1.6	
5	98.9	0.9	97.1	1.3	
6	99.3	0.4	97.7	0.7	
7	98.9	-0.4	97.6	-0.1	
8	98.3	-0.6	97.7	0.1	
9	100.0	1.7	99.5	1.8	消費税率3%から5%に引き上げ
10	101.3	1.3	100.1	0.6	天候不順による生鮮野菜の高騰
11	101.0	-0.3	99.8	-0.3	生鮮野菜や家電製品の下落
12	100.7	-0.3	99.1	-0.7	生鮮食品や工業製品(家電、繊維)の下落
13	99.3	-1.4	98.4	-0.7	パソコン等の教養娯楽、衣料の下落
14	97.6	-1.7	97.5	-0.9	パソコン等の教養娯楽、家具・家事用品の下落
15	97.0	-0.6	97.2	-0.3	パソコン等の教養娯楽、家庭用耐久財の下落
16	97.4	0.4	97.2	0.0	原油高騰による石油製品の上昇
17	97.7	0.3	96.9	-0.3	原油高騰による石油製品の上昇
18	98.0	0.3	97.2	0.3	原油高騰による石油製品の上昇
19	97.8	-0.2	97.2	0.0	パソコン等の教養娯楽、家庭用耐久財の下落
20	99.1	1.4	98.6	1.4	石油製品や食料品の上昇
21	98.1	-1.0	97.2	-1.4	原油低落による石油製品の下落
22	96.8	-1.4	96.5	-0.7	食料品の値下げや高校授業料無償化
23	96.0	-0.9	96.3	-0.3	テレビ等の教養娯楽用耐久財の下落
24	96.2	0.2	96.2	0.0	ガソリン等の自動車等関係費、電気代の上昇
25	96.3	0.2	96.6	0.4	ガソリン等の自動車等関係費、光熱・水道などの上昇
26	99.0	2.8	99.2	2.7	消費税率5%から8%に引き上げ
27	100.0	1.0	100.0	0.8	生鮮食品や調理食品などの上昇
28	100.3	0.3	99.9	-0.1	肉類や生鮮野菜などの上昇
29	100.6	0.4	100.4	0.5	電気代、ガソリン等の自動車等関係費の上昇
30	101.6	1.0	101.3	1.0	生鮮野菜や原油高騰による石油製品の上昇

(2) 平成30年の指数の動き

総合指数の対前年比1.0%の上昇に対する10大費目別寄与度をみると、「住居」および「家具・家事用品」を除く費目で上昇しており、とりわけ「食料」の寄与度が大きい。(表2、図2)

表1 10大費目指数、前年比および寄与度 (平成27年(2015年)=100)

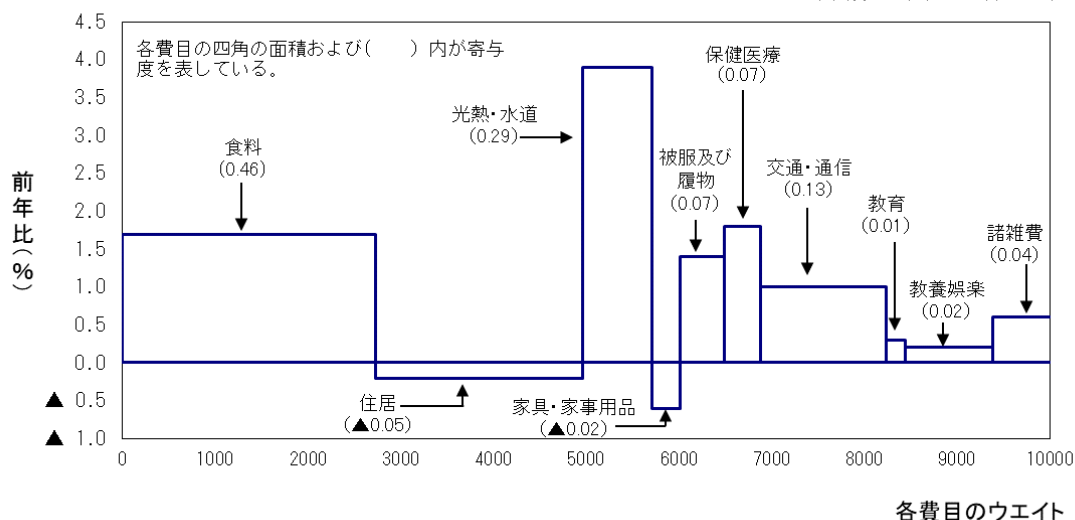
	総合	食料	住居	光熱水道	家具・家事用品	被服及び履物	保健医療	交通・通信	教育	教養娯楽	諸雑費
指数	101.6	103.0	99.9	104.7	94.3	106.6	102.9	99.3	103.7	101.4	101.8
前年比(%)	1.0	1.7	▲0.2	3.9	▲0.6	1.4	1.8	1.0	0.3	0.2	0.6
寄与度		0.46	▲0.05	0.29	▲0.02	0.07	0.07	0.13	0.01	0.02	0.04

注 1) 各寄与度は、総合指数の前年比に対するものです。

2) 寄与度は、平成27年(2015年)基準消費者物価指数から、端数処理前の指数により計算されています。

図2 10大費目指数の前年比および寄与度

(平成27年(2015年)=100)



[総合指数の前年比に寄与した主な内訳]

10大費目	寄与度	中分類	前年比(寄与度)	品目
(上昇)				
食料	0.46	生鮮野菜	6.7%(0.12)	
光熱・水道	0.29	電気代	4.1%(0.18)	
交通・通信	0.13	自動車等関係費	2.3%(0.18)	ガソリン
被服及び履物	0.07	洋服	1.6%(0.03)	
保健医療	0.07	保健医療サービス	3.0%(0.06)	診療代
諸雑費	0.04	理美容用品	1.4%(0.02)	ボディソープ
教養娯楽	0.02	教養娯楽用品	0.8%(0.01)	鉢植え
教育	0.01	補習教育	1.1%(0.01)	補習教育(中学校)
(下落)				
住居	▲0.05	家賃	▲0.4%(▲0.08)	持家の帰属家賃
家具・家事用品	▲0.02	家庭用耐久財	▲4.3%(▲0.04)	電気冷蔵庫

(3) 平成30年の月別の指数の動き

平成30年の総合指数の各月の動きを対前年比で見ると、全ての月で前年比がプラスとなった影響で、平成30年の対前年比は上昇した。

主な上昇要因を中分類で見ると、生鮮野菜の高騰や電気代の値上げ、原油の輸入価格の高騰による「ガソリン（自動車等関係費）」や「灯油代（他の光熱）」の値上げが大きく寄与した。（図3、4、5-1、5-2、表3）

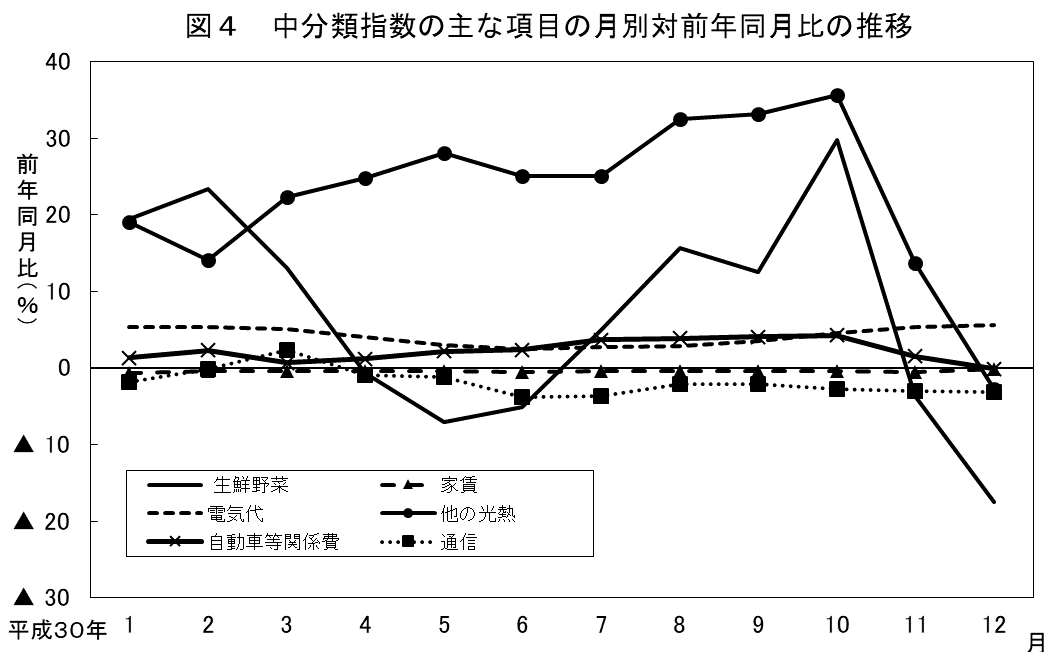
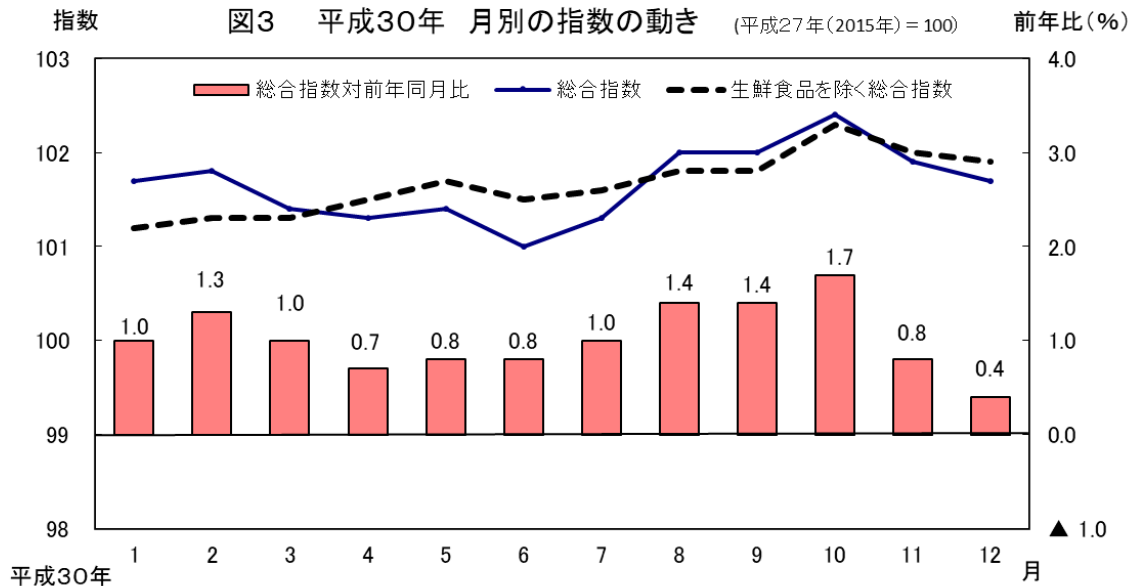


図5-1 10大費目寄与度分解

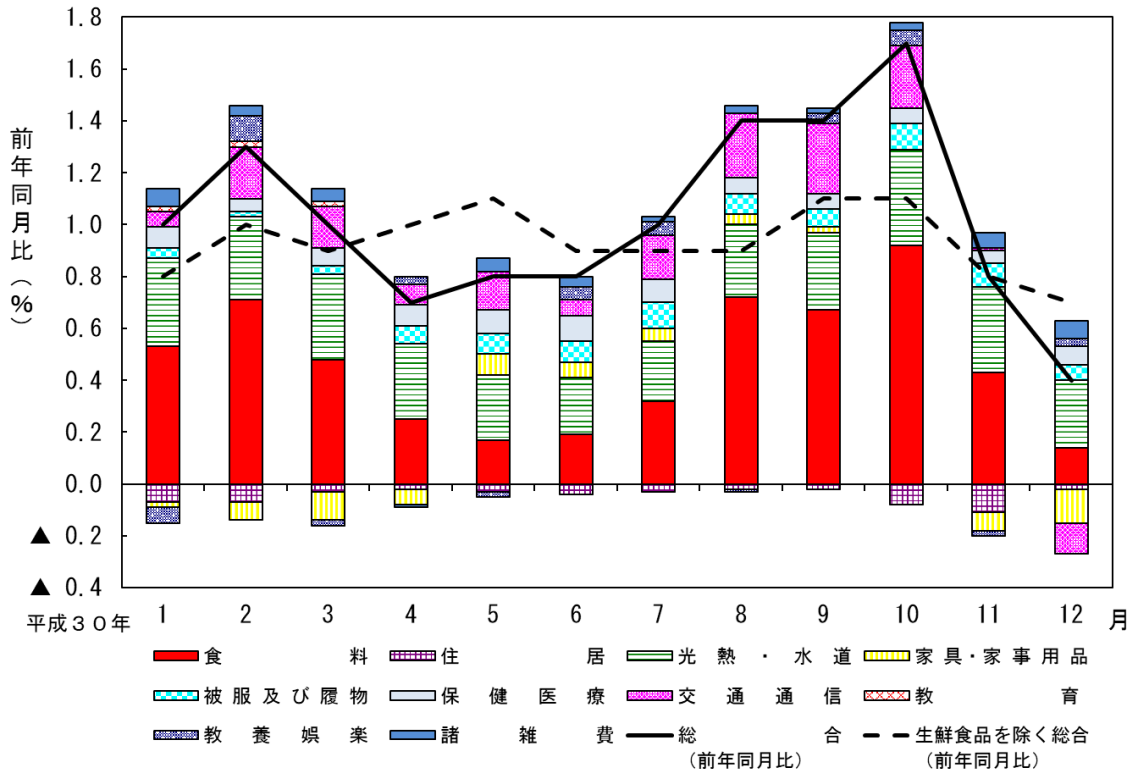
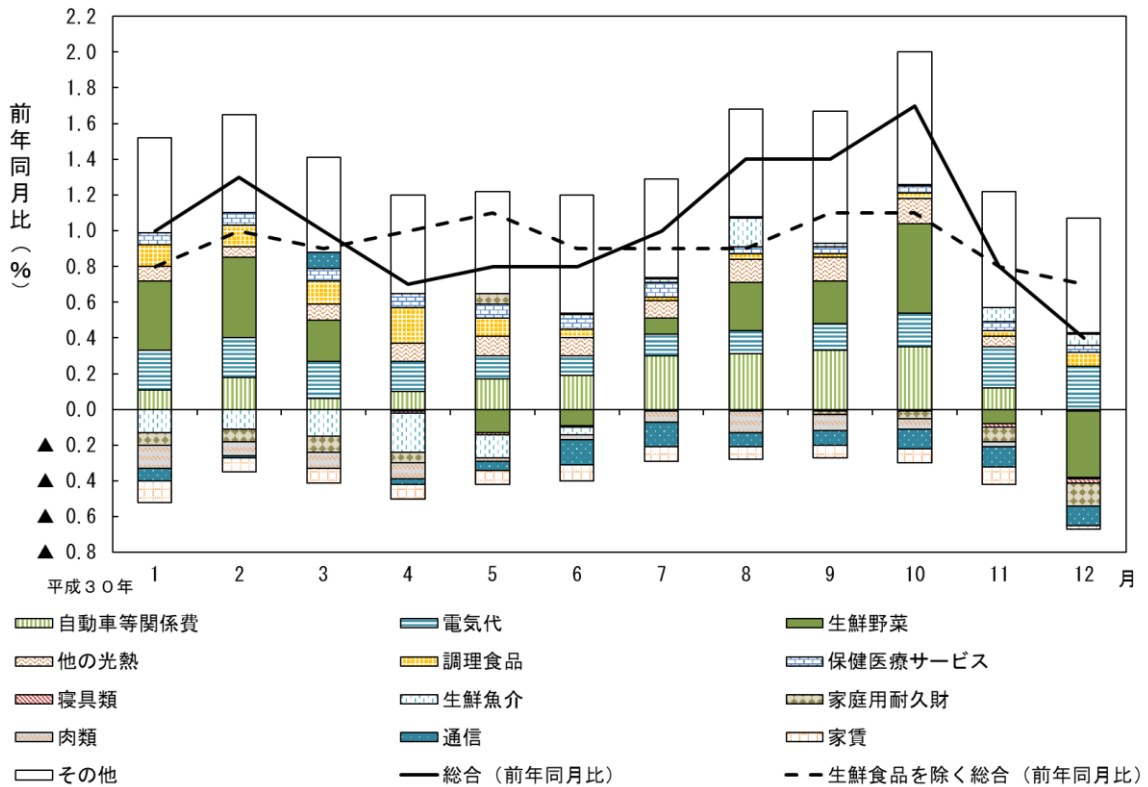


図5-2 中分類寄与度分解



※四捨五入の関係で、各寄与度の合計が全体の変化率(前年同月比)に一致しない月がある。

表3 月別の総合指数等の推移

平成27年(2015年)=100

平成30年	総合指数	前月比 (%)	前年同月比 (%)	対前年同月との比較(主な項目)
1月	101.7	0.4	1.0	上昇…生鮮野菜 電気代
2月	101.8	0.1	1.3	上昇…生鮮野菜 電気代 自動車等関係費 教養娯楽サービス
3月	101.4	-0.4	1.0	上昇…生鮮野菜 電気代 通信 下落…家庭用耐久財
4月	101.3	0.0	0.7	上昇…電気代 調理食品
5月	101.4	0.0	0.8	上昇…電気代 調理食品 自動車等関係費
6月	101.0	-0.4	0.8	上昇…電気代 生鮮果物 保健医療サービス
7月	101.3	0.4	1.0	上昇…生鮮野菜 電気代 自動車等関係費 洋服
8月	102.0	0.6	1.4	上昇…生鮮野菜 他の光熱 自動車等関係費
9月	102.0	0.0	1.4	上昇…生鮮野菜 電気代 自動車等関係費
10月	102.4	0.4	1.7	上昇…生鮮野菜 電気代 自動車等関係費 洋服
11月	101.9	-0.5	0.8	上昇…生鮮魚介 電気代 下落…家賃
12月	101.7	-0.2	0.4	上昇…電気代 穀類 下落…家庭用耐久財 通信

2 10大費目別 対前年比指数の動き

(1) 食料

昨年、値下がりがあった生鮮野菜が天候不順等で大きく値上がりしたことが上昇に寄与した。

年平均指数：103.0

前年比：1.7%

[内訳] (前年比)

(生鮮食品)

生鮮魚介 … ▲2.9%

生鮮野菜 … 6.7%

生鮮果物 … 5.0%

(生鮮食品を除く食料)

穀類 … 2.7%

肉類 … ▲2.4%

乳卵類 … 3.9%

油脂・調味料 … 2.2%

菓子類 … 0.7%

調理食品 … 2.1%

飲料 … 1.6%

酒類 … 1.3%

外食 … 0.9%

(図6、図7、図8、図18)

図6 食料

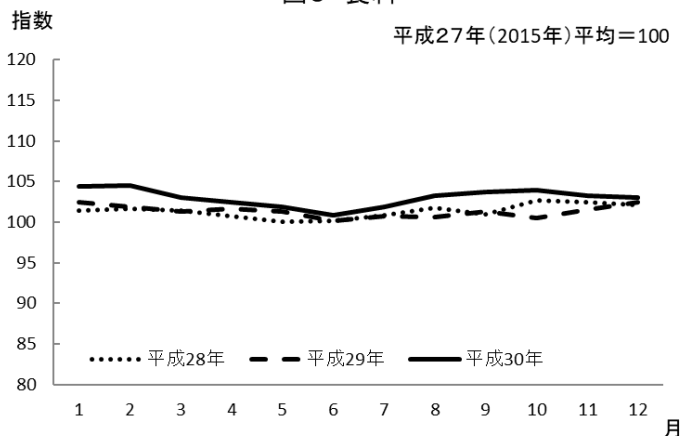


図7 生鮮食品

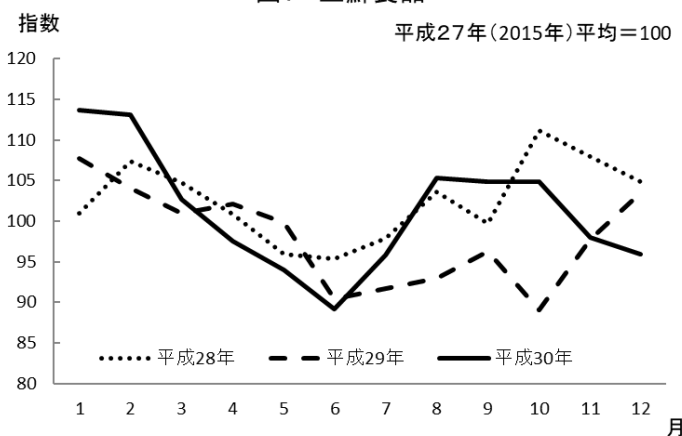
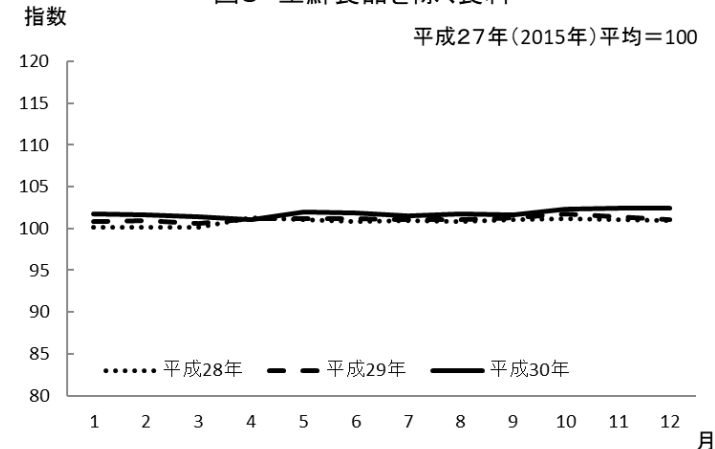


図8 生鮮食品を除く食料



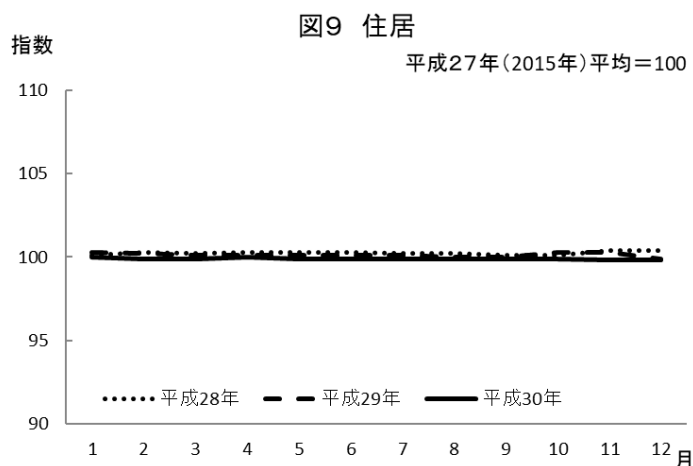
(2) 住居

持家の帰属家賃の評価が下がったことなどにより下落となった。

年平均指数： 99.9
前年比： ▲0.2%

[内訳]	(前年比)
家賃	… ▲0.4%
(持家の帰属家賃を除く家賃…)	▲0.1%
設備修繕・維持	… 0.9%

(図9、図18)



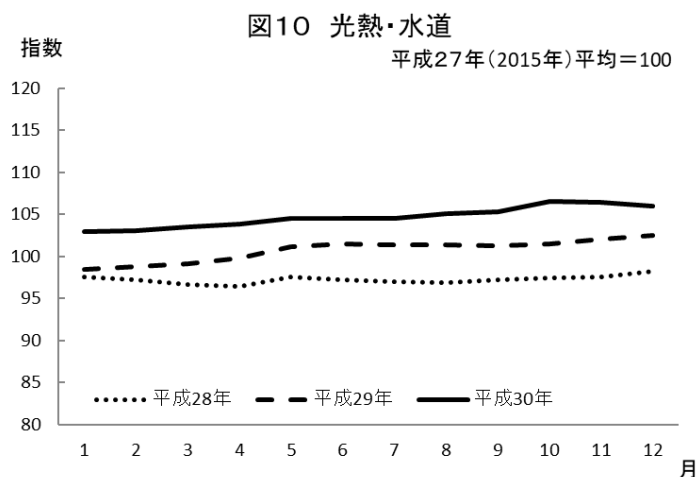
(3) 光熱・水道

電気代および灯油(他の光熱)の値上がりにより上昇した。

年平均指数： 104.7
前年比： 3.9%

[内訳]	(前年比)
電気代	… 4.1%
ガス代	… 2.3%
他の光熱	… 22.0%
上下水道料	… 0.0%

(図10、図18)



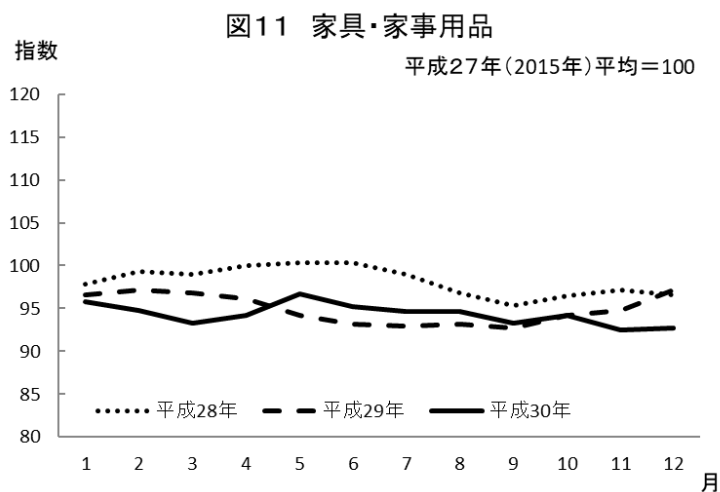
(4) 家具・家事用品

電気冷蔵庫等(家庭用耐久財)の値下がりにより下落した。

年平均指数： 94.3
前年比： ▲0.6%

[内訳]	(前年比)
家庭用耐久財	… ▲4.3%
室内装備品	… ▲1.0%
寝具類	… ▲4.3%
家事雑貨	… ▲0.2%
家事用消耗品	… 4.5%
家事サービス	… 0.0%

(図11、図18)



(5) 被服及び履物

主に洋服類（衣料）の値上がりにより
上昇となった。

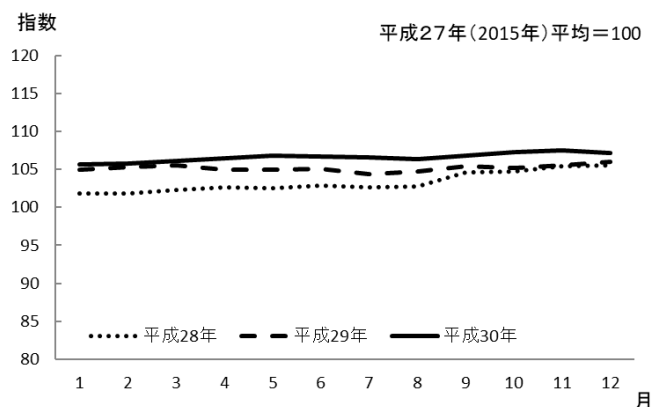
年平均指数：106.6

前年比：1.4%

〔内訳〕		(前年比)
衣料	…	1.4%
シャツ・セーター・下着類	…	1.8%
履物類	…	0.1%
他の被服類	…	3.0%
被服関連サービス	…	▲0.3%

(図12、図18)

図12 被服及び履物



(6) 保健医療

診療報酬の改定による診療代（保健医療サービス）の値上がりにより上昇となった。

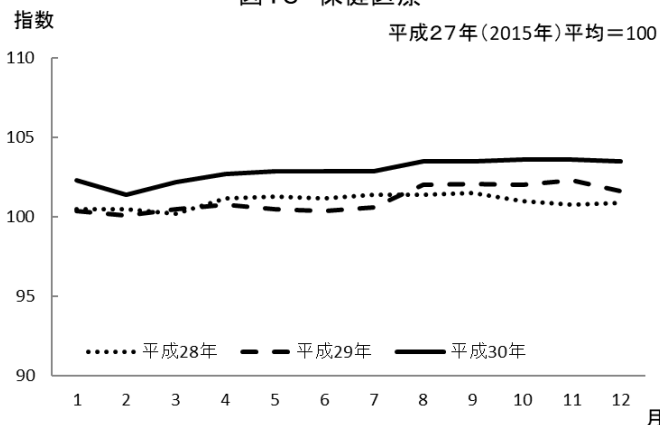
年平均指数：102.9

前年比：1.8%

〔内訳〕		(前年比)
医薬品・健康保持用摂取品…	…	0.8%
保健医療用品・器具	…	0.0%
保健医療サービス	…	3.0%

(図13、図18)

図13 保健医療



(7) 交通通信

原油の輸入価格の高騰によるガソリン（自動車等関係費）の大幅な値上がりにより上昇となった。

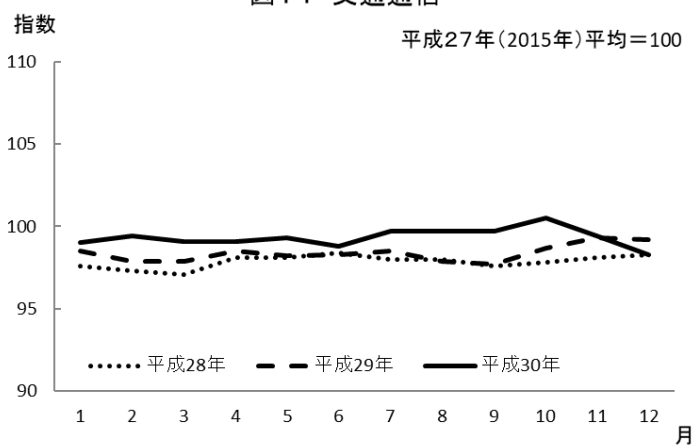
年平均指数：99.3

前年比：1.0%

〔内訳〕		(前年比)
交通	…	0.9%
自動車等関係費	…	2.3%
通信	…	▲1.9%

(図14、図18)

図14 交通通信



(8) 教育

主に中学校の補習教育（補習教育）の値上がりにより上昇となった。

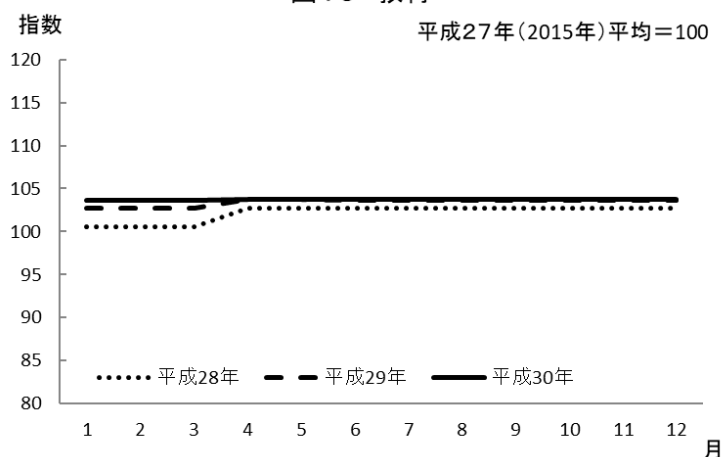
年平均指数：103.7

前年比：0.3%

〔内訳〕	（前年比）
授業料等	… 0.0%
教科書・学習参考教材	… 0.1%
補習教育	… 1.1%

（図15、図18）

図15 教育



(9) 教養娯楽

鉢植え（教養娯楽用品）の値上がりが大きいことにより上昇となった。

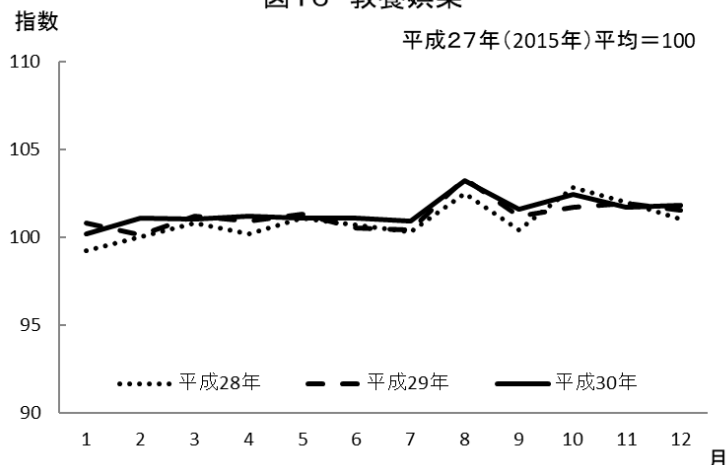
年平均指数：101.4

前年比：0.2%

〔内訳〕	（前年比）
教養娯楽用耐久財	… ▲1.5%
教養娯楽用品	… 0.8%
書籍・他の印刷物	… 0.4%
教養娯楽サービス	… 0.2%

（図16、図18）

図16 教養娯楽



(10) 諸雑費

ボディソープ（理美容用品）などの値上がりにより上昇した。

年平均指数：101.8

前年比：0.6%

〔内訳〕	（前年比）
理美容サービス	… 0.0%
理美容用品	… 1.4%
身の回り用品	… ▲0.4%
たばこ	… 3.0%
他の諸雑費	… 0.4%

（図17、図18）

図17 諸雑費

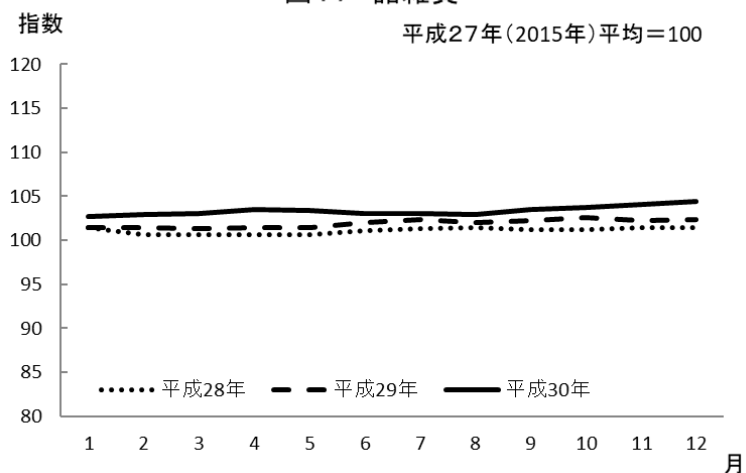



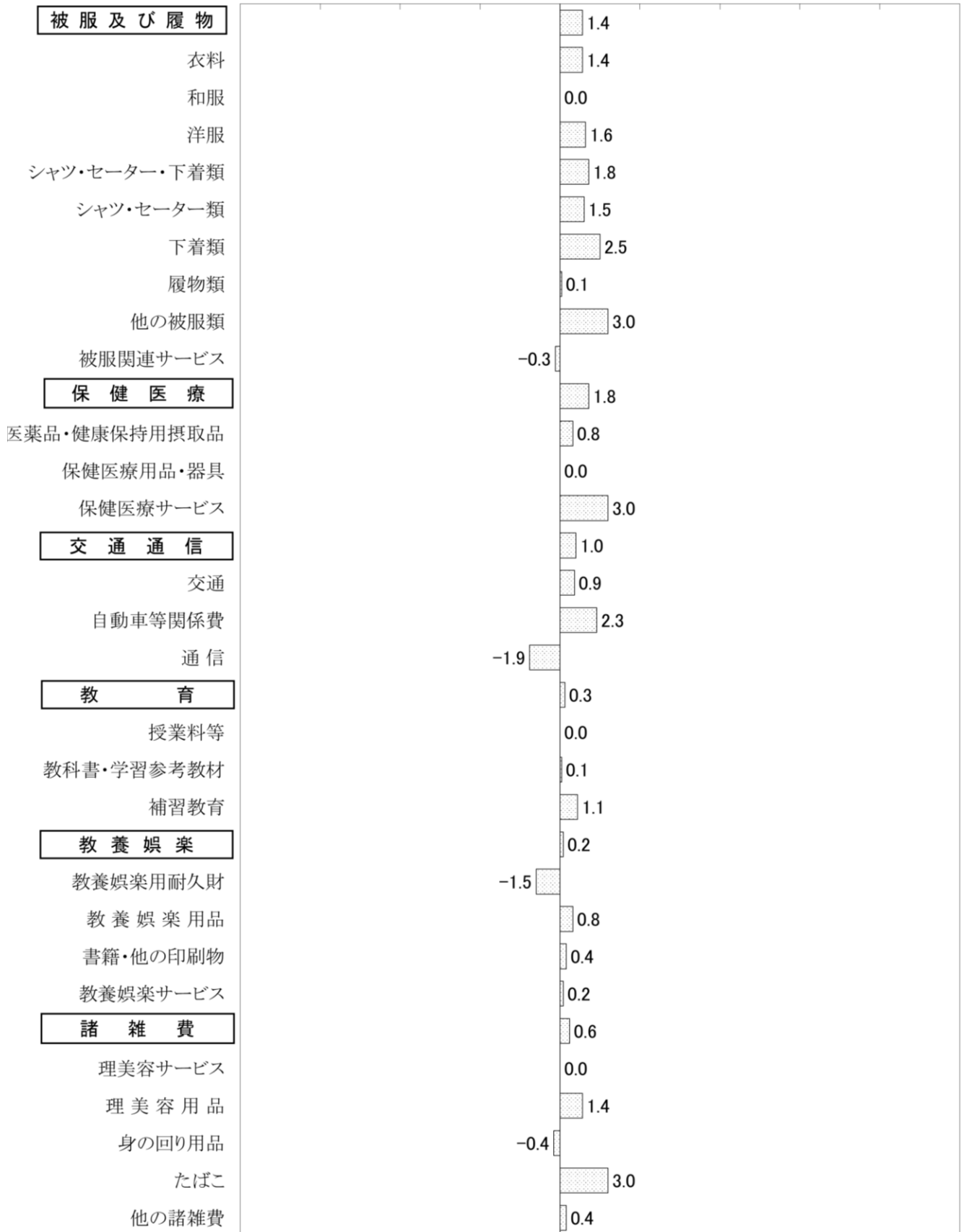
図 1 8 中分類指数の対前年比

前年比 (%)



前年比(%)

-20 -15 -10 -5 0 5 10 15 20 25



統計表

第1表 福井市消費者物価指数（大分類）および変化率 その1

平成27年(2015年)=100

年月	費目	総合			食料			住居			光熱・水道		
		指数	前月比 (%)	前年 (同月) 比 (%)	指数	前月比 (%)	前年 (同月) 比 (%)	指数	前月比 (%)	前年 (同月) 比 (%)	指数	前月比 (%)	前年 (同月) 比 (%)
平成 21 年		98.1	-	-1.0	94.1	-	0.7	102.7	-	-0.1	90.6	-	-5.0
平成 22 年		96.8	-	-1.4	91.6	-	-2.7	102.2	-	-0.5	90.5	-	-0.1
平成 23 年		96.0	-	-0.9	91.5	-	-0.1	101.9	-	-0.2	93.5	-	3.2
平成 24 年		96.2	-	0.2	92.5	-	1.0	100.6	-	-1.3	95.4	-	2.1
平成 25 年		96.3	-	0.2	92.8	-	0.4	99.7	-	-0.9	97.3	-	2.0
平成 26 年		99.0	-	2.8	96.4	-	3.9	99.8	-	0.1	101.7	-	4.5
平成 27 年		100.0	-	1.0	100.0	-	3.7	100.0	-	0.2	100.0	-	-1.7
平成 28 年		100.3	-	0.3	101.4	-	1.4	100.2	-	0.2	97.2	-	-2.8
平成 29 年		100.6	-	0.4	101.3	-	0.0	100.1	-	-0.1	100.7	-	3.6
平成 30 年		101.6	-	1.0	103.0	-	1.7	99.9	-	-0.2	104.7	-	3.9
29 年	1月	100.8	0.1	0.9	102.5	0.4	1.1	100.3	-0.1	0.2	98.4	0.2	0.8
	2月	100.5	-0.3	0.4	101.9	-0.6	0.1	100.2	-0.1	-0.1	98.8	0.4	1.6
	3月	100.4	-0.1	0.4	101.3	-0.6	-0.1	100.1	-0.1	-0.1	99.1	0.4	2.6
	4月	100.6	0.2	0.6	101.6	0.4	0.9	100.1	0.0	-0.2	99.8	0.7	3.5
	5月	100.6	-0.1	0.5	101.3	-0.4	1.3	100.1	0.0	-0.2	101.1	1.3	3.6
	6月	100.2	-0.4	0.2	100.2	-1.1	0.0	100.1	0.0	-0.2	101.5	0.4	4.4
	7月	100.3	0.1	0.2	100.7	0.5	-0.1	100.1	0.0	-0.2	101.4	-0.1	4.6
	8月	100.5	0.2	0.1	100.6	-0.2	-1.2	100.0	0.0	-0.2	101.4	0.0	4.6
	9月	100.5	0.0	0.5	101.3	0.7	0.3	100.0	0.0	-0.1	101.3	-0.1	4.2
	10月	100.6	0.1	-0.2	100.5	-0.7	-2.2	100.3	0.2	0.2	101.5	0.2	4.3
	11月	101.1	0.4	0.2	101.5	1.0	-0.9	100.3	0.1	-0.1	102.0	0.4	4.6
	12月	101.3	0.2	0.6	102.5	1.0	0.5	99.9	-0.4	-0.5	102.5	0.5	4.4
30 年	1月	101.7	0.4	1.0	104.4	1.9	1.9	100.0	0.1	-0.3	103.0	0.5	4.7
	2月	101.8	0.1	1.3	104.5	0.0	2.6	99.9	-0.1	-0.3	103.1	0.1	4.4
	3月	101.4	-0.4	1.0	103.0	-1.4	1.7	99.9	0.0	-0.1	103.5	0.4	4.4
	4月	101.3	0.0	0.7	102.5	-0.4	0.9	100.0	0.0	-0.1	103.8	0.2	4.0
	5月	101.4	0.0	0.8	101.9	-0.6	0.6	99.9	0.0	-0.1	104.5	0.7	3.3
	6月	101.0	-0.4	0.8	100.9	-1.0	0.7	99.9	-0.1	-0.2	104.5	0.0	3.0
	7月	101.3	0.4	1.0	101.9	1.0	1.2	99.9	0.0	-0.1	104.5	0.0	3.1
	8月	102.0	0.6	1.4	103.2	1.3	2.7	99.9	0.0	-0.1	105.1	0.6	3.7
	9月	102.0	0.0	1.4	103.7	0.5	2.4	99.9	0.0	-0.1	105.3	0.2	3.9
	10月	102.4	0.4	1.7	103.9	0.2	3.4	99.9	0.0	-0.4	106.6	1.2	4.9
	11月	101.9	-0.5	0.8	103.2	-0.7	1.6	99.8	-0.1	-0.5	106.4	-0.1	4.4
	12月	101.7	-0.2	0.4	103.0	-0.1	0.5	99.8	0.0	-0.1	106.0	-0.4	3.4

※変化率(前月比、前年(同月)比)は端数処理前の指数から計算しているため、公表値(端数処理済)を用いて計算した値とは一致しない場合がある。

第1表 福井市消費者物価指数（大分類）および変化率 その2

平成27年(2015年)=100

年月	家具・家事用品			被服及び履物			保健医療			交通通信			
	指数	前月比 (%)	前年 (同月) 比 (%)	指数	前月比 (%)	前年 (同月) 比 (%)	指数	前月比 (%)	前年 (同月) 比 (%)	指数	前月比 (%)	前年 (同月) 比 (%)	
平成 21 年	107.7	-	2.2	98.1	-	4.0	99.4	-	-0.3	95.4	-	-5.3	
平成 22 年	104.1	-	-3.3	96.6	-	-1.5	99.3	-	-0.1	96.2	-	0.8	
平成 23 年	98.2	-	-5.7	93.5	-	-3.2	98.4	-	-0.9	97.3	-	1.1	
平成 24 年	96.7	-	-1.5	96.2	-	2.9	97.9	-	-0.5	98.2	-	0.9	
平成 25 年	94.1	-	-2.7	96.0	-	-0.3	97.5	-	-0.4	99.9	-	1.8	
平成 26 年	97.8	-	4.0	97.1	-	1.1	98.6	-	1.2	102.6	-	2.7	
平成 27 年	100.0	-	2.2	100.0	-	3.0	100.0	-	1.4	100.0	-	-2.5	
平成 28 年	98.2	-	-1.8	103.3	-	3.3	101.0	-	1.0	97.9	-	-2.1	
平成 29 年	94.9	-	-3.3	105.2	-	1.8	101.1	-	0.1	98.4	-	0.5	
平成 30 年	94.3	-	-0.6	106.6	-	1.4	102.9	-	1.8	99.3	-	1.0	
29 年	1 月	96.6	0.0	-1.3	104.9	-0.6	3.0	100.4	-0.5	-0.1	98.5	0.2	0.9
	2 月	97.1	0.6	-2.2	105.3	0.4	3.4	100.1	-0.3	-0.3	97.9	-0.6	0.7
	3 月	96.8	-0.3	-2.2	105.5	0.2	3.1	100.5	0.3	0.2	97.9	0.0	0.8
	4 月	96.1	-0.7	-3.9	105.0	-0.5	2.4	100.8	0.3	-0.4	98.5	0.6	0.3
	5 月	94.2	-2.0	-6.2	105.0	0.1	2.4	100.5	-0.2	-0.8	98.2	-0.2	0.1
	6 月	93.2	-1.0	-7.1	105.1	0.0	2.1	100.4	-0.1	-0.8	98.3	0.1	-0.1
	7 月	93.0	-0.2	-6.1	104.4	-0.6	1.7	100.6	0.2	-0.8	98.5	0.2	0.5
	8 月	93.2	0.2	-3.7	104.7	0.2	1.9	102.0	1.5	0.6	97.9	-0.6	-0.1
	9 月	92.7	-0.5	-2.7	105.4	0.7	0.7	102.1	0.0	0.6	97.7	-0.1	0.1
	10 月	94.2	1.7	-2.3	105.2	-0.1	0.5	102.0	-0.1	1.0	98.7	1.0	0.9
	11 月	94.8	0.6	-2.5	105.5	0.3	0.1	102.3	0.3	1.5	99.3	0.5	1.2
	12 月	97.1	2.4	0.5	106.0	0.5	0.5	101.6	-0.7	0.7	99.2	-0.1	0.9
30 年	1 月	95.8	-1.3	-0.8	105.6	-0.4	0.7	102.3	0.7	1.9	99.0	-0.2	0.4
	2 月	94.8	-1.0	-2.4	105.8	0.1	0.4	101.4	-0.9	1.3	99.4	0.4	1.5
	3 月	93.3	-1.6	-3.6	106.1	0.3	0.5	102.2	0.8	1.8	99.1	-0.2	1.2
	4 月	94.2	1.1	-2.0	106.5	0.4	1.5	102.7	0.4	1.9	99.1	-0.1	0.6
	5 月	96.7	2.6	2.7	106.8	0.2	1.6	102.9	0.2	2.4	99.3	0.3	1.1
	6 月	95.2	-1.5	2.1	106.7	-0.1	1.5	102.9	0.0	2.5	98.8	-0.5	0.5
	7 月	94.7	-0.6	1.8	106.6	-0.1	2.1	102.9	0.0	2.3	99.7	1.0	1.3
	8 月	94.6	-0.1	1.5	106.3	-0.3	1.6	103.5	0.6	1.4	99.7	0.0	1.9
	9 月	93.3	-1.3	0.6	106.8	0.4	1.3	103.5	0.1	1.4	99.7	0.0	2.1
	10 月	94.2	1.0	0.0	107.3	0.5	2.0	103.6	0.1	1.5	100.5	0.8	1.8
	11 月	92.5	-1.8	-2.4	107.5	0.1	1.8	103.6	0.0	1.2	99.4	-1.2	0.1
	12 月	92.7	0.2	-4.5	107.2	-0.2	1.1	103.5	-0.1	1.8	98.3	-1.1	-0.9

※変化率(前月比、前年(同月)比)は端数処理前の指数から計算しているため、公表値(端数処理済)を用いて計算した値とは一致しない場合がある。

第1表 福井市消費者物価指数（大分類）および変化率 その3

平成27年(2015年)=100

年月	費目	教 育			教 養 娯 楽			諸 雑 費			生 鮮 食 品 を 除 く 食 料		
		指数	前月比 (%)	前年 (同月) 比 (%)	指数	前月比 (%)	前年 (同月) 比 (%)	指数	前月比 (%)	前年 (同月) 比 (%)	指数	前月比 (%)	前年 (同月) 比 (%)
平成 21 年		108.8	-	0.9	112.0	-	-2.3	88.8	-	-0.7	97.5	-	1.1
平成 22 年		96.2	-	-11.6	109.0	-	-2.7	90.1	-	1.5	94.2	-	-3.4
平成 23 年		93.5	-	-2.8	98.8	-	-9.4	94.3	-	4.7	93.8	-	-0.5
平成 24 年		93.6	-	0.2	97.6	-	-1.3	94.2	-	-0.1	94.1	-	0.3
平成 25 年		93.7	-	0.1	96.0	-	-1.6	94.9	-	0.8	94.1	-	0.0
平成 26 年		97.5	-	4.0	99.4	-	3.5	98.7	-	3.9	97.0	-	3.1
平成 27 年		100.0	-	2.6	100.0	-	0.6	100.0	-	1.4	100.0	-	3.1
平成 28 年		102.1	-	2.1	100.9	-	0.9	100.8	-	0.8	101.1	-	1.1
平成 29 年		103.4	-	1.2	101.2	-	0.3	101.2	-	0.3	101.9	-	0.8
平成 30 年		103.7	-	0.3	101.4	-	0.2	101.8	-	0.6	103.4	-	1.4
29 年	1月	102.7	0.0	2.1	100.8	-0.2	1.7	100.8	-0.2	0.5	101.5	0.0	0.0
	2月	102.7	0.0	2.1	100.1	-0.8	0.1	100.9	0.1	0.8	101.5	0.0	0.8
	3月	102.7	0.0	2.1	101.2	1.1	0.4	100.6	-0.3	0.4	101.3	-0.2	0.6
	4月	103.7	1.0	1.0	100.9	-0.3	0.6	101.2	0.6	-0.1	101.5	0.2	0.8
	5月	103.7	0.0	1.0	101.3	0.4	0.2	101.2	0.0	0.1	101.5	0.0	0.8
	6月	103.6	0.0	0.9	100.5	-0.8	-0.2	101.2	0.0	0.4	102.0	0.5	0.9
	7月	103.6	0.0	0.9	100.4	-0.1	0.1	101.1	-0.2	0.1	102.4	0.4	1.1
	8月	103.6	0.0	0.9	103.3	2.9	0.8	101.1	0.0	0.3	102.0	-0.4	0.6
	9月	103.6	0.0	0.9	101.2	-2.1	0.7	101.3	0.2	0.3	102.2	0.2	1.0
	10月	103.6	0.0	0.9	101.7	0.5	-1.1	101.8	0.4	0.6	102.6	0.5	1.4
	11月	103.6	0.0	0.9	101.9	0.2	-0.2	101.4	-0.4	0.3	102.3	-0.4	0.7
	12月	103.6	0.0	0.9	101.5	-0.4	0.4	101.1	-0.2	0.1	102.4	0.1	0.8
30 年	1月	103.6	0.0	0.9	100.2	-1.2	-0.6	101.8	0.7	1.0	102.7	0.3	1.2
	2月	103.6	0.0	0.9	101.1	0.9	1.0	101.6	-0.3	0.7	102.9	0.2	1.4
	3月	103.6	0.0	0.9	101.0	-0.1	-0.2	101.4	-0.2	0.8	103.1	0.1	1.7
	4月	103.8	0.1	0.1	101.2	0.2	0.3	101.1	-0.3	-0.1	103.5	0.4	1.9
	5月	103.8	0.0	0.1	101.1	-0.1	-0.2	102.0	0.9	0.7	103.4	-0.1	1.8
	6月	103.7	0.0	0.1	101.1	-0.1	0.6	101.9	-0.1	0.6	103.1	-0.3	1.1
	7月	103.7	0.0	0.1	100.9	-0.1	0.5	101.5	-0.4	0.4	103.0	-0.1	0.6
	8月	103.7	0.0	0.1	103.2	2.3	-0.1	101.7	0.2	0.6	102.9	-0.2	0.8
	9月	103.7	0.0	0.1	101.6	-1.5	0.5	101.6	0.0	0.3	103.5	0.6	1.3
	10月	103.7	0.0	0.1	102.4	0.7	0.7	102.3	0.7	0.5	103.7	0.2	1.1
	11月	103.7	0.0	0.1	101.7	-0.7	-0.2	102.4	0.0	1.0	104.1	0.4	1.8
	12月	103.7	0.0	0.1	101.8	0.1	0.3	102.4	0.0	1.2	104.4	0.3	2.0

※変化率(前月比、前年(同月)比)は端数処理前の指数から計算しているため、公表値(端数処理済)を用いて計算した値とは一致しない場合がある。

第2表 中分類指数（福井市）

平成30年平均
平成27年（2015年）=100

費目	平成30年平均	前年上昇率(%)	費目	平成30年平均	前年上昇率(%)
総合	101.6	1.0	被服及び履物	106.6	1.4
生鮮食品を除く総合	101.7	0.9	衣料	111.1	1.4
持家帰属家賃を除く総合	102.1	1.3	和服	102.3	0.0
持家の帰属家賃及び生鮮食品を除く総合	102.2	1.2	洋服	112.1	1.6
食料（酒類を除く）及びエネルギーを除く総合	100.6	0.1	シャツ・セーター・下着類	102.5	1.8
生鮮食品及びエネルギーを除く総合	101.3	0.5	シャツ・セーター類	101.0	1.5
食料	103.0	1.7	下着類	106.1	2.5
生鮮食品 ¹⁾	101.2	3.3	履物類	107.7	0.1
生鮮食品を除く食料	103.4	1.4	他の被服類	99.5	3.0
穀類	104.8	2.7	被服関連サービス	96.8	-0.3
魚介類	99.1	1.3	保健医療	102.9	1.8
生鮮魚介	91.0	-2.9	医薬品・健康保持用摂取品	99.7	0.8
肉類	101.1	-2.4	保健医療用品・器具	100.0	0.0
乳卵類	105.7	3.9	保健医療サービス	105.9	3.0
野菜・海藻類	104.0	4.6	交通通信	99.3	1.0
生鮮野菜	105.0	6.7	交通	101.5	0.9
果物	109.1	5.1	自動車等関係費	101.8	2.3
生鮮果物	108.3	5.0	通信	93.3	-1.9
油脂・調味料	102.5	2.2	教育	103.7	0.3
菓子類	105.4	0.7	授業料等	104.1	0.0
調理食品	102.9	2.1	教科書・学習参考教材	101.0	0.1
飲料	100.7	1.6	補習教育	103.1	1.1
酒類	103.5	1.3	教養娯楽	101.4	0.2
外食	102.2	0.9	教養娯楽用耐久財	96.8	-1.5
住居	99.9	-0.2	教養娯楽用品	98.2	0.8
持家帰属家賃を除く住居	101.6	0.6	書籍・他の印刷物	101.2	0.4
家賃	99.5	-0.4	教養娯楽サービス	103.0	0.2
持家帰属家賃を除く家賃	100.8	-0.1	諸雑費	101.8	0.6
設備修繕・維持	101.9	0.9	理美容サービス	100.0	0.0
光熱・水道	104.7	3.9	理美容用品	101.8	1.4
電気代	107.0	4.1	身の回り用品	103.7	-0.4
ガス代	100.3	2.3	たばこ	105.4	3.0
他の光熱	112.0	22.0	他の諸雑費	101.7	0.4
上下水道料	100.0	0.0	家具・家事用品	94.3	-0.6
家具・家事用品	94.3	-0.6	家庭用耐久財	85.7	-4.3
室内装備品	75.9	-1.0	寝具類	102.3	-4.3
家事雑貨	104.8	-0.2	家事用消耗品	97.7	4.5
家事サービス	99.9	0.0	家事サービス	99.9	0.0
			〈別掲〉		
			エネルギー ²⁾	106.0	6.1
			教育関係費 ³⁾	102.6	0.1
			教養娯楽関係費 ⁴⁾	101.5	0.2
			情報通信関係費 ⁵⁾	95.9	-1.8

1) 生鮮魚介、生鮮野菜、生鮮果物

2) 電気代、都市ガス代、プロパンガス、灯油、ガソリン

3) 教育の全品目、学校給食の全品目、通学定期、学習机、ボールペン等

4) 学習机、文房具および自動車教習料を除く教養娯楽の全品目、普通運賃（JR）、一般路線バス代等

5) 固定電話通信料、携帯電話通信料、放送受信料等

第3表 年別消費者物価総合指数（昭和45年～平成30年）

平成27年(2015年)=100

年	福井市		全国	
	指数	前年比 (%)	指数	前年比 (%)
昭和45年	32.2	-	31.5	-
46	34.3	6.5	33.5	6.3
47	36.6	6.7	35.2	4.9
48	40.9	11.8	39.3	11.7
49	50.0	22.3	48.4	23.2
50	55.8	11.6	54.0	11.7
51	61.1	9.5	59.1	9.4
52	65.6	7.4	63.9	8.1
53	68.0	3.7	66.7	4.2
54	70.0	3.0	69.1	3.7
55	75.6	8.0	74.5	7.7
56	79.9	5.7	78.1	4.9
57	82.5	3.2	80.3	2.8
58	84.1	1.9	81.8	1.9
59	86.2	2.4	83.6	2.3
60	88.1	2.3	85.4	2.0
61	88.5	0.4	85.9	0.6
62	88.5	0.1	85.9	0.1
63	88.9	0.4	86.5	0.7
平成元年	90.8	2.2	88.5	2.3
2	94.0	3.5	91.2	3.1
3	97.1	3.3	94.3	3.3
4	98.1	1.0	95.8	1.6
5	98.9	0.9	97.1	1.3
6	99.3	0.4	97.7	0.7
7	98.9	-0.4	97.6	-0.1
8	98.3	-0.6	97.7	0.1
9	100.0	1.7	99.5	1.8

年	福井市		全国	
	指数	前年比 (%)	指数	前年比 (%)
10	101.3	1.3	100.1	0.6
11	101.0	-0.3	99.8	-0.3
12	100.7	-0.3	99.1	-0.7
13	99.3	-1.4	98.4	-0.7
14	97.6	-1.7	97.5	-0.9
15	97.0	-0.6	97.2	-0.3
16	97.4	0.4	97.2	0.0
17	97.7	0.3	96.9	-0.3
18	98.0	0.3	97.2	0.3
19	97.8	-0.2	97.2	0.0
20	99.1	1.4	98.6	1.4
21	98.1	-1.0	97.2	-1.4
22	96.8	-1.4	96.5	-0.7
23	96.0	-0.9	96.3	-0.3
24	96.2	0.2	96.2	0.0
25	96.3	0.2	96.6	0.4
26	99.0	2.8	99.2	2.7
27	100.0	1.0	100.0	0.8
28	100.3	0.3	99.9	-0.1
29	100.6	0.4	100.4	0.5
30	101.6	1.0	101.3	1.0

※前年比は端数処理前の指数から計算しているため、公表値(端数処理済)を用いて計算した値とは一致しない場合がある。

第4表 年度別消費者物価総合指数（昭和45年度～平成29年度）

平成27年(2015年)=100

年度	福井市		全国	
	指数	前年度比 (%)	指数	前年度比 (%)
昭和45年度	32.6	-	32.0	-
46	34.8	6.5	33.9	5.9
47	37.3	7.3	35.8	5.7
48	43.1	15.4	41.4	15.6
49	51.4	19.3	50.0	20.9
50	57.1	11.3	55.2	10.4
51	62.3	9.0	60.5	9.5
52	66.3	6.5	64.6	6.9
53	68.4	3.0	67.1	3.8
54	71.3	4.3	70.3	4.8
55	76.9	7.9	75.7	7.6
56	80.5	4.7	78.7	4.0
57	83.0	3.1	80.7	2.6
58	84.7	1.9	82.3	1.9
59	86.6	2.3	84.1	2.2
60	88.5	2.2	85.7	1.9
61	88.3	-0.2	85.7	0.0
62	88.6	0.4	86.1	0.5
63	89.0	0.4	86.8	0.8
平成元年度	91.7	3.1	89.3	2.9
2	95.0	3.7	92.1	3.3
3	97.3	2.4	94.6	2.8
4	98.3	1.1	96.2	1.6
5	99.1	0.8	97.4	1.2
6	99.2	0.1	97.7	0.4
7	98.8	-0.5	97.5	-0.1
8	98.3	-0.5	97.9	0.4
9	100.8	2.5	99.9	2.0

年度	福井市		全国	
	指数	前年度比 (%)	指数	前年度比 (%)
10	101.3	0.5	100.1	0.2
11	101.1	-0.2	99.6	-0.5
12	100.4	-0.6	99.0	-0.5
13	98.7	-1.7	98.0	-1.0
14	97.4	-1.3	97.4	-0.6
15	97.0	-0.4	97.2	-0.2
16	97.6	0.6	97.1	-0.1
17	97.7	0.3	96.9	-0.1
18	97.9	0.2	97.1	0.2
19	97.9	0.0	97.5	0.4
20	99.3	1.5	98.6	1.1
21	97.7	-1.7	96.9	-1.7
22	96.4	-0.9	96.4	-0.4
23	96.1	-0.3	96.3	-0.1
24	96.1	0.0	96.1	-0.3
25	96.6	0.5	96.9	0.9
26	99.6	3.1	99.8	2.9
27	100.2	0.6	100.0	0.2
28	100.4	0.2	100.0	-0.1
29	100.9	0.5	100.7	0.7

※前年度比は端数処理前の指数から計算しているため、公表値(端数処理済)を用いて計算した値とは一致しない場合がある。

第5表 福井市主要品目の平均小売価格

その1

10大費目分類	食 料								
品 目	うるち米 (コシヒカリ)	うるち米 (コシヒカリを除く)	食パン	カップ麺	小麦粉	まぐろ	さけ	ぶり	いか
単 位	1袋・5kg	1袋・5kg	1kg	1個	1袋・1kg	100g	100g	100g	100g
平成28年平均	2,002	1,808	421	152	234	388	346	333	108
平成29年平均	2,110	1,937	412	157	246	386	315	284	129
平成30年平均	2,137	2,079	409	159	257	436	273	231	132
平成30年1月	2,107	2,036	393	160	249	432	311	287	123
2月	2,107	2,036	369	160	249	446	305	307	97
3月	2,107	2,036	394	160	255	442	317	284	105
4月	2,115	2,044	416	160	258	445	303	168	135
5月	2,115	2,044	440	160	258	436	263	161	150
6月	2,115	2,044	439	160	258	416	257	143	127
7月	2,115	2,044	412	160	258	441	244	181	118
8月	2,115	2,044	429	152	258	429	263	200	166
9月	2,079	2,095	385	160	258	427	259	226	126
10月	2,141	2,095	417	160	260	430	254	210	150
11月	2,222	2,176	392	160	260	440	252	292	136
12月	2,303	2,257	423	160	260	446	244	309	152

10大費目分類	食 料								
品 目	牛肉 (ロース)	豚肉 (バラ)	鶏肉	牛乳 (店頭売り)	ヨーグルト (400~450g入り)	鶏卵	キャベツ	ほうれんそう	ねぎ
単 位	100g	100g	100g	1,000mL/1本	1個	1パック	1kg	1kg	1kg
平成28年平均	922	243	151	204	361	240	195	1,047	676
平成29年平均	950	239	147	204	365	243	187	1,055	593
平成30年平均	919	237	139	207	163	229	218	1,078	719
平成30年1月	935	239	141	204	367	228	362	1,438	756
2月	936	239	141	204	367	228	433	1,172	1,052
3月	934	233	139	207	368	228	295	836	724
4月	934	233	147	207	160	229	200	884	523
5月	934	242	147	207	163	229	176	819	554
6月	934	236	142	207	160	229	128	949	641
7月	932	235	141	207	165	230	160	1,052	684
8月	932	236	115	207	160	230	215	1,405	644
9月	932	236	128	210	165	230	161	1,367	894
10月	873	236	142	207	163	230	152	1,301	976
11月	873	236	142	207	165	230	190	902	707
12月	873	246	142	207	165	230	148	814	477

10大費目分類	食 料								
品 目	じゃがいも	たまねぎ	トマト	豆腐	油揚げ	りんご (ふじ)	バナナ	食用油	チョコ レート
単 位	1kg	1kg	1kg	1kg	1kg	1kg	1kg	1,000g/1本	1枚
平成28年平均	411	263	710	269	1,929	605	314	297	105
平成29年平均	344	218	655	295	1,929	584	281	296	105
平成30年平均	308	244	714	295	1,817	570	316	300	106
平成30年1月	256	237	780	303	1,826	527	299	300	105
2月	283	233	635	303	1,852	514	306	300	105
3月	286	213	683	288	1,912	525	295	300	105
4月	367	268	644	296	1,934	570	296	300	106
5月	310	256	583	296	1,918	635	301	300	106
6月	329	255	498	296	1,879	679	296	300	106
7月	333	264	608	296	1,790	717	326	300	106
8月	323	254	711	296	1,690	...	334	300	106
9月	316	254	1,009	296	1,648	...	336	300	106
10月	319	240	892	288	1,692	...	339	300	106
11月	308	230	773	296	1,798	483	328	300	106
12月	263	221	748	288	1,865	483	333	300	106

(注1) 価格は、単純算術平均の結果を金額に応じて、銭未満、円未満で四捨五入してある。なお、価格は消費税込みの調査価格によるものである。

なお、年の途中において調査銘柄の改正があった場合は、改正後の銘柄で平均価格を算出した。

(注2) 旬別に調査している生鮮食料品等の月平均価格は、上・中・下旬別の平均価格を単純算術平均した。

(注3) 「…」は調査期間(月)が指定されている品目について、調査期間でないため、調査を行わなかったものである。

※「ヨーグルト」:平成30年4月基本銘柄改正 なお、平成30年3月までは1kgあたりの価格

第5表 福井市主要品目の平均小売価格

その2

10大費目分類	食料							住居	光熱・水道
	アイス クリーム	すし(弁当 (にぎりずし))	からあげ	茶飲料 (525mL入)	ビール (350mL×6缶入)	焼肉 (外食)	ビール (外食)	民営家賃	電気代
単位	1個	1パック	100g	1本	1パック	1パック	100g	1か月・3.3㎡	1か月
平成28年平均	269	561	192	173	1,161	769	595	3,533	10,814
平成29年平均	273	584	191	163	1,210	870	587	3,593	11,276
平成30年平均	273	595	193	90	1,235	895	618	3,583	11,738
平成30年1月	273	539	191	91	1,234	895	587	3,568	11,423
2月	273	539	191	89	1,234	895	587	3,572	11,485
3月	274	574	194	88	1,234	895	615	3,569	11,560
4月	274	682	194	90	1,234	895	615	3,592	11,604
5月	274	610	194	90	1,234	895	626	3,587	11,753
6月	274	610	191	90	1,234	895	626	3,579	11,758
7月	274	610	191	86	1,234	895	626	3,576	11,758
8月	261	610	191	93	1,234	895	626	3,580	11,780
9月	274	610	191	87	1,231	895	626	3,591	11,837
10月	274	574	194	91	1,234	895	626	3,594	11,921
11月	274	574	194	86	1,252	895	626	3,593	11,974
12月	274	610	194	93	1,234	895	626	3,591	12,005

10大費目分類	光熱・水道	家具家事用品					被服及び履物		
	灯油 (店頭売り)	電気冷蔵庫	ルーム エアコン	布団	トイレットペーパー (1パック・ 12ロール)	洗濯用洗剤 (720～810g 入)	婦人用スラックス (ブルー・ジーンズ)	婦人用セーター (長袖)	婦人靴
単位	18L	1台	1台	1枚	1パック	1kg	1本	1枚	1足
平成28年平均	1,165	144,168	193,235	8,365	283	314	3,263	3,485	10,584
平成29年平均	1,428	150,762	195,285	8,561	261	300	3,521	4,328	10,584
平成30年平均	1,742	164,646	197,002	7,909	413	315	3,521	5,919	10,584
平成30年1月	1,733	132,336	187,849	8,561	407	306	3,521	4,961	10,584
2月	1,674	221,040	172,369	8,561	405	292	3,521	4,961	10,584
3月	1,712	192,888	174,889	8,561	410	285	3,521	4,961	10,584
4月	1,712	173,088	203,473	7,733	410	338	3,521	...	10,584
5月	1,719	156,888	261,147	7,733	417	324	3,521	...	10,584
6月	1,719	152,640	209,593	7,733	420	355	3,521	...	10,584
7月	1,719	144,000	198,361	7,733	415	299	3,521	...	10,584
8月	1,821	129,600	210,673	7,013	410	306	3,521	...	10,584
9月	1,781	118,296	200,521	7,013	420	344	3,521	6,637	10,584
10月	1,907	119,088	196,921	8,460	420	324	3,521	6,637	10,584
11月	1,780	219,240	175,969	7,905	398	285	3,521	6,637	10,584
12月	1,626	216,648	172,262	7,905	420	320	3,521	6,637	10,584

10大費目分類	保健医療		交通通信	教養娯楽			諸雑費		
	ドリンク剤 (100mL×10本入)	眼鏡	ガソリン (レギュラー)	テレビ (液晶)	トレーニング パンツ	切り花 (きく)	ゴルフプレー 料金(セルフ)	理髪料	ボディソープ
単位	1箱	1式	1L	1台	1本	1本	1人	1回	1袋・340ml
平成28年平均	1,036	30,672	123	57,986	6,360	212	3,698	3,950	296
平成29年平均	1,036	31,122	136	55,342	7,175	223	3,677	3,950	259
平成30年平均	1,043	31,212	149	52,353	6,136	241	3,009	3,950	284
平成30年1月	1,022	31,212	142	52,344	8,316	219	-	3,950	300
2月	1,022	31,212	146	50,904	6,145	226	-	3,950	300
3月	1,047	31,212	143	46,584	6,145	265	2,124	3,950	300
4月	1,047	31,212	144	51,984	6,145	231	3,343	3,950	192
5月	1,047	31,212	146	48,384	6,343	212	3,343	3,950	300
6月	1,047	31,212	147	53,244	5,503	216	3,159	3,950	300
7月	1,047	31,212	153	51,444	5,503	232	2,993	3,950	213
8月	1,047	31,212	153	54,216	5,503	238	2,993	3,950	300
9月	1,047	31,212	156	54,216	6,145	235	3,159	3,950	300
10月	1,047	31,212	162	53,208	5,692	279	3,159	3,950	300
11月	1,047	31,212	152	55,296	6,255	249	3,159	3,950	300
12月	1,047	31,212	143	56,412	5,932	287	2,659	3,950	300

※「電気冷蔵庫」：平成28年10月基本銘柄改正

※「布団」：平成28年7月基本銘柄改正

※「洗濯用洗剤」：平成29年11月基本銘柄改正 なお、平成28年および平成29年1月～10月は770g～850g入りを調査

※「茶飲料」および「トイレットペーパー」：平成30年1月品目名改正 なお、茶飲料については平成29年まで1000mlあたりの価格

※「ゴルフプレー料金」：平成30年1月～2月は、積雪のため県内の調査指定施設が全て休業していた。

第6表 主要指標

	消費者物価指数 (総合)			企業物価 指数※ 平成27年 (2015年) =100	家計(二人以上の勤労者世帯) (H19までは農林漁家世帯を除く)				全産業平均現金給与総額 (毎月勤労統計調査) (事業所規模30人以上)	
	平成27年(2015年)=100				福井市		全国		福井県 (円)	全国 (円)
	福井市	北陸	全国	国内	実収入 (円)	消費支出 (円)	実収入 (円)	消費支出 (円)		
平成元年	90.8	88.0	88.5	103.3	445,238	289,014	495,849	316,489	303,450	357,079
2	94.0	90.7	91.2	104.9	515,217	323,920	521,757	331,595	315,980	370,169
3	97.1	94.5	94.3	106.0	542,618	321,808	548,769	345,473	324,826	384,787
4	98.1	95.7	95.8	105.0	564,845	312,143	563,855	352,820	337,453	392,608
5	98.9	96.8	97.1	103.4	661,474	362,860	570,545	355,276	346,195	393,224
6	99.3	97.8	97.7	101.7	637,857	345,462	567,174	353,116	353,040	401,128
7	98.9	97.6	97.6	100.8	602,678	344,689	570,817	349,663	357,690	408,864
8	98.3	97.2	97.7	99.2	589,623	335,568	579,461	351,755	361,770	413,096
9	100.0	98.5	99.5	99.8	653,093	354,020	595,214	357,636	375,013	421,384
10	101.3	99.1	100.1	98.3	629,825	342,678	588,916	353,552	378,287	415,675
11	101.0	99.1	99.8	96.9	608,117	344,368	574,676	346,177	361,816	396,291
12	100.7	98.6	99.1	96.9	575,075	325,780	562,754	341,896	364,647	398,069
13	99.3	97.6	98.4	94.7	589,244	314,249	552,734	336,209	360,987	397,366
14	97.6	96.7	97.5	92.8	571,941	283,313	539,924	331,199	353,664	387,638
15	97.0	96.8	97.2	91.9	523,014	292,003	524,810	326,566	352,107	389,664
16	97.4	96.9	97.2	93.1	527,778	287,923	531,690	331,636	351,064	376,964
17	97.7	97.6	96.9	94.6	558,140	287,098	524,585	329,499	347,107	380,438
18	98.0	97.8	97.2	96.7	623,221	353,524	525,719	320,231	349,820	384,401
19	97.8	97.6	97.2	98.4	630,581	343,925	528,762	323,459	355,254	377,731
20	99.1	99.0	98.6	102.9	562,723	337,713	534,235	324,929	356,705	379,497
21	98.1	97.7	97.2	97.5	551,856	334,120	518,226	319,060	338,677	355,223
22	96.8	96.7	96.5	97.4	634,573	365,286	520,692	318,315	338,200	360,276
23	96.0	96.1	96.3	98.8	578,879	348,419	510,149	308,838	336,365	362,296
24	96.2	96.1	96.2	98.0	520,011	287,169	518,506	313,874	323,753	358,687
25	96.3	96.2	96.6	99.2	568,887	328,742	523,589	319,170	321,690	361,399
26	99.0	99.1	99.2	102.4	570,140	304,400	519,761	318,755	328,332	367,942
27	100.0	100.0	100.0	100.0	547,036	295,374	525,669	315,379	341,031	361,684
28	100.3	99.9	99.9	96.5	561,423	298,590	526,973	309,591	344,788	365,804
29	100.6	100.6	100.4	98.7	586,534	299,655	533,820	313,057	348,092	367,951
30	101.6	101.7	101.3	101.3	627,568	322,927	558,718	315,314	348,067	372,164
平成28年 1月	99.9	99.4	99.5	97.2	496,715	292,186	434,330	312,331	280,670	302,423
2	100.1	99.4	99.6	96.9	528,771	269,214	478,624	297,662	281,279	294,564
3	100.0	99.5	99.7	96.8	510,486	285,387	450,698	334,609	295,569	316,043
4	100.1	99.8	99.9	96.4	511,642	264,632	480,098	338,001	287,592	308,363
5	100.0	100.0	100.0	96.4	444,932	301,719	426,805	306,721	278,383	305,426
6	100.0	99.9	99.9	96.4	746,677	262,090	731,099	276,602	505,749	538,176
7	100.1	99.8	99.6	96.3	568,238	333,280	574,227	302,422	402,867	430,762
8	100.5	99.9	99.7	96.0	506,592	303,508	480,083	301,442	281,116	302,621
9	100.1	100.0	99.8	96.1	443,840	297,317	424,553	296,387	285,302	298,497
10	100.8	100.5	100.4	96.0	488,509	354,767	485,827	305,683	282,577	301,889
11	100.9	100.4	100.4	96.4	402,746	285,425	432,415	294,019	304,085	314,492
12	100.7	100.2	100.1	97.1	1,087,932	333,551	924,920	349,214	648,728	672,846
平成29年 1月	100.8	100.3	100.0	97.7	454,651	302,913	441,064	307,150	282,027	304,862
2	100.5	100.3	99.8	97.9	540,905	300,575	484,038	298,092	284,548	296,164
3	100.4	100.2	99.9	98.2	493,325	329,234	445,607	337,075	292,440	316,229
4	100.6	100.6	100.3	98.4	496,352	359,508	472,047	329,949	292,444	310,837
5	100.6	100.6	100.4	98.4	495,519	292,749	421,497	315,194	282,620	307,838
6	100.2	100.5	100.2	98.5	830,560	293,021	735,477	296,653	529,635	539,334
7	100.3	100.3	100.1	98.7	678,409	278,583	598,042	308,818	380,011	430,454
8	100.5	100.7	100.3	98.8	527,358	289,061	485,099	301,574	289,002	303,752
9	100.5	100.7	100.5	99.0	462,080	255,877	437,497	295,211	291,015	302,340
10	100.6	100.7	100.6	99.4	600,149	255,905	501,416	313,733	283,562	302,685
11	101.1	101.2	100.9	99.8	448,564	269,420	443,186	301,164	304,970	317,571
12	101.3	101.4	101.2	100.0	1,010,536	369,014	940,875	352,076	661,854	678,901
平成30年 1月	101.7	101.7	101.3	100.3	444,473	269,192	442,129	317,659	266,771	304,060
2	101.8	101.8	101.3	100.3	598,620	245,798	503,989	289,177	280,376	296,697
3	101.4	101.5	101.0	100.2	513,476	339,608	453,676	334,998	301,760	321,919
4	101.3	101.3	100.9	100.5	583,670	295,419	495,370	334,967	292,607	310,608
5	101.4	101.4	101.0	101.0	491,894	328,207	439,089	312,354	282,378	311,618
6	101.0	101.2	100.9	101.3	848,479	246,758	808,716	291,998	514,061	552,565
7	101.3	101.3	101.0	101.7	745,131	305,224	605,746	310,031	401,770	434,985
8	102.0	102.0	101.6	101.7	600,102	428,801	510,437	319,939	291,503	306,215
9	102.0	101.9	101.7	102.0	444,698	288,053	447,459	302,652	291,400	303,396
10	102.4	102.3	102.0	102.4	585,472	370,592	515,729	315,433	279,937	306,465
11	101.9	102.0	101.8	102.1	486,471	369,505	455,644	303,516	303,447	323,513
12	101.7	101.6	101.5	101.5	1,188,332	387,971	1,026,628	351,044	668,076	690,337

※(国内)企業物価指数(日本銀行作成)とは、企業間で取引される商品(財)の価格を基準時点(平成27年)の価格を100とした指数にしたものである。(http://www.boj.or.jp/statistics/pi/cgpi_2015/index.htm/)

消費者物価指数のしくみ

1 指数の性格 …… 消費者物価指数(以下「指数」という)は、全国の世帯が購入する財およびサービスの価格変動を総合的に測定し、物価の変動を時系列的に測定するものである。

2 指数の対象範囲 …… 指数は、直接税や社会保険料などの非消費支出や有価証券、土地・住宅の購入などの貯蓄および財産購入のための支出は含めず、家計の消費支出を対象とする。(ただし、信仰・祭祀費、寄付金、贈与金、他の負担費および仕送り金は除外する。)

なお、持家の住宅費用については、持家世帯が家賃相当額(帰属家賃)のサービスを購入しているとみなして指数の対象に含める。

3 指数算式 …… 算式は、基準時加重相対法算式(ラスパイレス型)である。

$$I_t = \frac{\sum_{i=1}^n P_{t,i} q_{o,i}}{\sum_{i=1}^n P_{o,i} q_{o,i}} \times 100 = \frac{\sum_{i=1}^n \frac{P_{t,i}}{P_{o,i}} W_{o,i}}{\sum_{i=1}^n W_{o,i}} \times 100$$

I : 指数
 P : 価格
 q : 購入数量
 w : ウェイト (=pq)
 o : 基準時
 t : 比較時
 i : 品目 (i = 1,2,3,……,n)

4 指数の基準時およびウェイトの参照年次 …… 指数の基準時およびウェイトの参照年次は、平成27年(2015年)の1年間である。

なお、ウェイトは、主に家計調査によって得られた平成27年平均1か月の1世帯当たり品目別消費支出金額を用いて作成する。

5 指数品目 …… 指数の計算に採用する品目は、家計消費支出上で重要度が高いこと、価格変動の面で代表性があること、継続調査が可能であることなどの観点から選定した584品目に持家の帰属家賃1品目を加えた585品目(沖縄県でのみ調査する4品目を含む)である。(採用品目については、24頁～40頁を参照)

6 価格 …… 指数品目の価格には、小売物価統計調査(動向編)によって得られた市町村別、品目別の小売価格を用いる。(小売物価統計調査(動向編)の概要については、41頁～42頁を参照)

ただし、「パソコン(デスクトップ型)」、「パソコン(ノート型)」および「カメラ」の3品目については、POS情報による全国の主要家電量販店で販売された全製品の販売価格を用いる。

※POS情報とは、民間の販売時点情報管理システム(Point of Sales system)において収集された情報である。

7 指数の算出手順 …… 3の式を用いて、最初に、市町村別の品目別価格指数を作成する。次に、全国および地方別・都市階級別の品目別価格指数を算出した後、それぞれの地域ごとに上位類および総合指数を算出する。

なお、指数の計算過程では、端数処理は行わないが、掲載する指数は小数第2位を四捨五入し、小数第1位までとしている。

9 指数の作成系列……都市階級、地方、大都市圏、福井市を含めた都道府県庁所在市および政令指定都市については、総合指数、10大費目指数、中分類指数を作成している。

また、「持家の帰属家賃を除く総合」、「生鮮食品を除く総合」、「持家の帰属家賃及び生鮮食品を除く総合」、「食料(酒類を除く)及びエネルギーを除く総合」の指数も併せて作成している。

全国および東京都区部については、このほかに小分類指数、品目別指数、財・サービス分類指数などを作成している。

10 変化率の計算方法……ある時点の指数(A)と、これより前のある時点の指数(B)の間の変化率の計算式は、次のとおりである。

$$\text{変化率(\%)}^{\text{注1}} = \frac{(A) - (B)}{(B)} \times 100$$

11 寄与度の計算方法……「寄与度」とは、あるデータ全体の変化に対して、その構成要素である個々のデータの変化がどのように貢献しているかを示す指標であり、具体的には、総合指数の構成要素の増減が、全体の変化率を何ポイント押し上げ(押し下げ)ているかを示すもので、各寄与度の合計が全体の変化率と一致^{注2}する。計算式は、次のとおりである。

例:食料

$$\text{寄与度}^{\text{注1}} = \frac{(\text{平成30年の食料の指数} - \text{平成29年の食料の指数}) \times 100 \times \frac{\text{食料のウエイト}}{\text{総合のウエイト}}}{\text{平成29年の総合指数}}$$

※ 計算の過程で必要となる福井市の各費目のウエイトについては、43頁を参照

注1 掲載している指数は端数処理を行っているが、変化率および寄与度は端数処理前の指数から計算しているため、掲載している指数を用いて計算した値とは一致しない場合がある。

注2 四捨五入の関係で、各寄与度の合計が全体の変化率と完全に一致しない場合がある。

消費者物価指数採用品目一覧表(平成27年(2015年)基準)

費目	品名	銘柄(平成30年12月現在)	費目	品名	銘柄(平成30年12月現在)
【食料類】 (食穀類)	うるち米A	国内産, 精米, 単一原料米(産地, 品種及び産年が同一のもの), 袋入り(5kg入り), 「コシヒカリ」		さけ	トラウトサーモン, ぎんざけ, アトランティックサーモン(ノルウェーサーモン), ベにざけ又はキングサーモン, 切り身, 塩加工を除く
	うるち米B	国内産, 精米, 単一原料米(産地, 品種及び産年が同一のもの), 袋入り(5kg入り), コシヒカリを除く		さば	まさば又はごまさば, 切り身
	もち米	国内産, 精米, 「単一原料米」又は「複数原料米」, 袋入り(1~2kg入り)		さんま	丸(長さ約25cm以上)
	食パン	普通品		たい	まだい, 刺身用, さく
	あんパン	あずきあん入り, 丸型, 普通品		ぶり	切り身(刺身用を除く)
	カレーパン	揚げパン, 普通品		いか	するめいか, 丸
	ゆでうどん	1食入り(180~220g入り), 普通品		たこ	まだこ, ゆでもの又は蒸しもの
	干しうどん	袋入り(300~600g入り), 普通品		えび	輸入品, 冷凍, 「パック包装」又は「真空包装」, 無頭(10~14尾入り)
	スパゲッティ	袋入り(500~600g入り), 結束タイプ, JAS規格品, 「マ・マー 密封チャック付結束スパゲティ」又は「オーマイ スパゲッティ結束タイプ」		あさり	殻付き
	カップ麺	中華タイプ, 77g入り, 「カップヌードル」		かき(貝)	まがき, むき身
中華麺	蒸し中華麺, 焼そば, 3食入り(麺450g入り), ソース味, 「マルちゃん焼そば 3人前」又は「日清焼そば 3人前」		ほたて貝	むき身(天然ものを除く), ゆでもの又は蒸しもの	
*ゆで沖縄そば	出回り品		塩さけ	ぎんざけ, 切り身	
小麦粉	薄力粉, 袋入り(1kg入り), 「日清フラワー チャック付」		たらこ	並	
もち	包装生もち, 袋入り(1kg入り), 普通品		しらす干し	並	
(魚介類)	まぐろ	めばち又はきはだ, 刺身用, さく, 赤身		干しあじ	まあじ, 開き, 並
	あじ	まあじ, 丸(長さ約15cm以上)		煮干し	かたくちいわし, 並
	いわし	まいわし, 丸(長さ約12cm以上)		ししゃも	子持ちししゃも, カラフトシヤマモ(カペリン), パック入り(8~12匹入り), 並
	かつお	たたき, 刺身用, さく		いくら	さけ卵, 塩漬又はしょう油漬, 並

消費者物価指数採用品目一覧表(平成27年(2015年)基準)

費目	品名	銘柄(平成30年12月現在)	費目	品名	銘柄(平成30年12月現在)
	揚げかまぼこ	さつま揚げ, 並		牛乳(店頭売り)	牛乳, 店頭売り, 紙容器入り(1,000mL入り)
	ちくわ	焼きちくわ(煮込み用を除く), 袋入り(3~6本入り), 並		粉ミルク	調製粉乳, 缶入り(800g入り), 「明治ほほえみ」
	かまぼこ	蒸かまぼこ, 板付き, [内容量]80~140g, 普通品		バター	箱入り(200g入り), 食塩不使用は除く
	かつお節	かつおかれぶし削りぶし, パック入り(2.5g×10袋入り), 普通品		チーズ(国産品)	国産品, プロセスチーズ, スライスチーズ, とろけるタイプ, 袋入り(7枚, 126g又は8枚, 144g入り)
	塩辛	いかの塩辛, 並		チーズ(輸入品)	輸入品, フランス産, ナチュラルチーズ, カマンベール, 紙容器入り(125g入り)
	魚介漬物	みそ漬, さわら又はさけ, 並		ヨーグルト	プレーンヨーグルト, 400g入り, 「明治ブルガリアヨーグルトLB81プレーン」, 「ビヒダスヨーグルトBB536」又は「ナチュラル恵megumi」
	魚介つくだ煮	小女子, ちりめん又はしらす, パック入り又は袋入り(50g~150g入り), 並		鶏卵	白色卵, パック詰(10個入り), サイズ混合[卵重]「MS52g~LL76g未満」, 「MS52g~L70g未満」, 又は「M58g~L70g未満」
	魚介缶詰	まぐろ缶詰, 油漬, きはだまぐろ, フレーク, 内容量70g入り, 3缶パック又は4缶パック	(野菜・海藻)	キャベツ	
(肉類)	牛肉(国産品)	国産品, ロース		ほうれんそう	
	牛肉(輸入品)	輸入品, チルド(冷蔵), 肩ロース又はもも		はくさい	山東菜を除く
	豚肉A	バラ(黒豚を除く)		ねぎ	白ねぎ
	豚肉B	もも(黒豚を除く)		レタス	玉レタス
	鶏肉	ブロイラー, もも肉		もやし	緑豆もやし, 根切りもやしは除く
	ハム	ロースハム, JAS格付けなし, 普通品		ブロッコリー	
	ソーセージ	ウインナーソーセージ, 袋入り, JAS規格品・特級		アスパラガス	グリーンアスパラガス
	ベーコン	ベーコン, JAS規格なし, 普通品		さつまいも	
	*ポーク缶詰	チューリップ印(340g入り)		じゃがいも	
(乳卵類)	牛乳(配達)	牛乳, 配達1本月ぎめ, 瓶入り(180mL入り), 瓶代を除く		さといも	土付き

消費者物価指数採用品目一覧表(平成27年(2015年)基準)

費目	品名	銘柄(平成30年12月現在)	費目	品名	銘柄(平成30年12月現在)
	だいこん			しめじ	ぶなしめじ
	にんじん			干しいたけ	こうしん, 国産品, 並
	ごぼう			干しのり	焼きのり, 袋入り(全形10枚入り), 普通品
	たまねぎ	赤たまねぎを除く		わかめ	生わかめ, 湯通し塩蔵わかめ(天然ものを除く), 国産品, 並
	れんこん			こんぶ	だしこんぶ, 国産品, 並
	ながいも			ひじき	乾燥ひじき, 芽ひじき, 国産品, 並
	しょうが	根しょうが		豆腐	木綿豆腐, 並
	えだまめ	袋入り		油揚げ	薄揚げ
	さやいんげん			納豆	糸ひき納豆, 丸大豆納豆, 小粒又は極小粒, 「50g×3個」又は「45g×3個」
	かぼちゃ			こんにゃく	板こんにゃく
	きゅうり			梅干し	調味梅干し, 並
	なす			だいこん漬	たくあん漬, 1本又は切り売り(薄切り及び刻みは除く), 並
	トマト	ミニトマト(プチトマト)を除く		こんぶつくだ煮	並
	ピーマン			はくさい漬	塩漬, ミックス漬は除く
	生しいたけ			キムチ	はくさいキムチ, [内容量]200~600g, 並
	にがうり			野菜缶詰	スイートコーン缶詰, ホールカーネル(つぶ状), 固形量120~155g入り, 1缶
	*とうが	中級品	(果物)	りんごA	つがる, 1個200~400g
	えのきたけ			りんごB	ふじ, 1個200~400g

消費者物価指数採用品目一覧表(平成27年(2015年)基準)

費目	品名	銘柄(平成30年12月現在)	費目	品名	銘柄(平成30年12月現在)
	みかん	温州みかん(ハウスみかんを除く), 1個70~130g		食塩	袋入り(1kg入り), [原材料]海水, [製造工程]イオン膜・立釜・乾燥
	グレープフルーツ	1個350~520g		しょう油	本醸造, こいくちしょうゆ, JAS規格品・特級, ポリ容器入り(1L入り), 「キッコーマンしょうゆ」又は「ヤマサしょうゆ」
	オレンジ	輸入品, バレンシアオレンジ又はネーブルオレンジ, 1個170~310g		みそ	米みそ, カップ入り(750g入り), 並
	しらぬひ	「デコポン」, 1個170~350g		砂糖	上白, 袋入り(1kg入り)
	梨	幸水又は豊水, 1個300~450g		酢	醸造酢, 穀物酢, JAS規格品, 瓶詰(500mL入り), 「穀物酢(ミツカン)」
	ぶどうA	デラウェア		ソース	濃厚ソース, JAS規格品・特級, ポリ容器入り(500mL入り)
	ぶどうB	「巨峰」		ケチャップ	ポリ容器入り(500g入り), 「カゴメ トマトケチャップ」又は「デルモンテ トマトケチャップ」
	柿	1個190~260g		マヨネーズ	ポリ容器入り(450g入り), 「キューピーマヨネーズ」
	桃	1個200~350g		ドレッシング	乳化液状ドレッシング, ポリ容器入り(180mL入り), 「キューピー深煎りごまドレッシング」
	すいか	赤肉(小玉すいかを除く)		ジャム	いちごジャム, プレザーブスタイル, 瓶詰(150g入り), 「アヲハタ55 イチゴジャム」
	メロン	ネット系メロン		カレールー	固形, 箱入り(12皿分), 「バーモントカレー」
	いちご	国産品		乾燥スープ	粉末, ボタージュ, コーンクリーム, 箱入り(8袋, 140.8g入り), 「クノールカップスープ コーンクリーム」
	さくらんぼ	国産品		風味調味料	かつお風味, 箱入り(120~150g入り), 「ほんだし」
	バナナ	フィリピン産(高地栽培などを除く)		たれ	焼肉のたれ, ポリ容器入り(360g入り), 「エバラ焼肉のたれ黄金の味」
	キウイフルーツ	1個85~144g		つゆ	めんつゆ, 希釈用, 3倍濃縮, ポリ容器入り(1L入り), 「ヤマサ昆布つゆ」
	果物缶詰	みかん缶詰, 輸入品, シラップづけ, 内容総量425g入り, 普通品		ふりかけ	袋入り(58g入り), 「丸美屋のりたま」
(油脂・調味料)	食用油	キャノーラ(なたね)油, ポリ容器入り(1,000g入り)		合わせ調味料	中華合わせ調味料, 麻婆豆腐の素, 箱入り(162g入り), 「丸美屋 麻婆豆腐の素」
	マーガリン	ファットスプレッド, ポリ容器入り(300~320g入り), 「雪印 ネオソフト」又は「明治コーンソフト」		パスタソース	レトルトパウチ食品, ミートソース, 袋入り(260g入り), 「マ・マー トマトの果肉たっぷりのミートソース」

消費者物価指数採用品目一覧表(平成27年(2015年)基準)

費目	品名	銘柄(平成30年12月現在)	費目	品名	銘柄(平成30年12月現在)
(菓子類)	ようかん	練りようかん, あずき, 1本(100~600g), 普通品		弁当B	持ち帰り弁当専門店における持ち帰り弁当, からあげ弁当, からあげ3~5個入り, 並
	まんじゅう	蒸しまんじゅう, 小麦粉製, あずきあん入り, 普通品		調理パン	サンドイッチ, 「タマゴサンド」又は「ミックスサンド(タマゴサンドとハム, ツナ, チーズ, 生野菜のうち1種類以上)」
	だいふく餅	白だいふく餅(豆だいふく餅を含む), あずきあん入り, 普通品		おにぎり	鮭入り, 並
	カステラ	普通品		冷凍調理ピラフ	えびピラフ, 袋入り(430~500g入り)
	ケーキ	いちごショートケーキ, 1個(70~120g)		すし(弁当)A	にぎりずし(飲食店を除く), 8~10個入り, 並
	シュークリーム	カスタードクリーム入り		すし(弁当)B	いなりずし, 3~5個入り, 並
	ロールケーキ	冷蔵, 1本(15~20cm), デコレーションを除く		調理パスタ	冷凍スパゲッティ, 袋入り(260~330g入り)
	プリン	チルドタイプ, カップ入り(140g入り), 「森永の焼プリン」又は「新鮮卵のこんがり焼プリン」		調理ピザパイ	冷凍ピザ, 袋入り, 2枚入り, 内容量(234~250g), 「明治レンジピッツァ&ピッツァ」又は「レンジミックスピザ」
	ビスケット	箱入り(3枚パック×7袋入り), 「森永マリー」		うなぎかば焼き	国産品, 長焼き, 1匹(120~210g), 並
	キャンデー	のど飴, 袋入り(個包装紙込み90g入り)		焼き魚	「さば」又は「さけ」, 切り身, 塩焼き
	せんべい	うるち米製せんべい, しょう油味, 個装タイプ袋入り, 普通品		サラダ	ポテトサラダ, 並
	チョコレート	板チョコレート, 50g, 「明治ミルクチョコレート」, 「ロッテガーナミルクチョコレート」又は「森永ミルクチョコレート」		煮豆	金時豆, 並
	落花生	バターピーナッツ, 普通品		きんぴら	ごぼうとにんじんのきんぴら
	チューインガム	シュガーレスガム, 粒ガム, 14粒入り, 「キシリトール ガム<ライムミント>」又は「キシリトール ガム<フレッシュミント>」		焼豚	カット済み焼豚, パック入り(150g入り), 「もう切ってますよ! 焼豚」又は「焼豚屋 直火焼 切り落とし焼豚」
	アイスクリーム	バニラアイスクリーム, カップ入り(110mL入り), 「ハーゲンダッツ バニラ」		コロッケ	ポテトタイプ, 並
	ポテトチップス	袋入り(60~95g入り), 成型ポテトチップスを除く		豚カツ	ローズ, 並
	ゼリー	フルーツゼリー, 果肉入り, カップ入り(150~200g入り), 普通品		からあげ	鶏肉, 骨なし, 並
(調理食品)	弁当A	持ち帰り弁当専門店における持ち帰り弁当, 幕の内弁当, 並		やきとり	鶏肉, もも

消費者物価指数採用品目一覧表(平成27年(2015年)基準)

費目	品名	銘柄(平成30年12月現在)	費目	品名	銘柄(平成30年12月現在)
	冷凍調理コロッケ	油調理済みコロッケ,〔調理方法〕電子レンジ加熱及び自然解凍,ポテトタイプ,袋入り(5又は6個入り),内容量130~180g		ミネラルウォーター	ペットボトル入り(2,000mL入り),「サントリー天然水」,「森の水だより」又は「アサヒ おいしい水」
	冷凍調理ハンバーグ	牛肉,豚肉又は鶏肉を主材料としたハンバーグ,袋入り(4~7個入り),内容量125~160g		豆乳	調整豆乳,紙容器入り(1,000mL入り)
	調理カレー	レトルトカレー,箱入り(200g入り),「カレー屋カレー」(※「カレー屋カレー」の「カレー」は通常表示されない漢字を使用しているため,便宜カタカナでの表記としている。)	(酒類)	清酒	普通酒,紙容器入り(2,000mL入り),アルコール分13度以上16度未満
	ぎょうざ	チルド,肉入り,10~15個入り		焼酎	単式蒸留しようちゅう,〔主原料〕麦又はさつまいも,紙容器入り(1,800mL入り),アルコール分25度
	混ぜごはんのもと	五目ずしの素,袋入り(230g入り),「ミツカン五目ちらし」		チューハイ	缶入り(350mL入り)
(飲料)	緑茶	煎茶(抹茶入りを含む),袋入り(100~300g入り)		ビール	淡色,缶入り(350mL入り),6缶入り
	紅茶	ティーバッグ,25~30袋入り,「リプトン イエローラベルティーバッグ」又は「日東紅茶 デイリークラブティーバッグ」		発泡酒	麦芽使用率25%未満,缶入り(350mL入り),6缶入り
	茶飲料	緑茶飲料,ペットボトル入り(525mL入り)		ビール風アルコール飲料	缶入り(350mL入り),6缶入り
	インスタントコーヒー	瓶入り(80~90g入り),「ネスカフェ ゴールドブレンド」		ウイスキー	瓶入り(700mL入り),アルコール分40度以上41度未満,「サントリーウイスキー 角瓶」
	コーヒー豆	レギュラーコーヒー(粉),ブレンド,袋入り(400~430g入り),「UCCゴールドスペシャルブレンド」		ワイン(国産品)	国産品,ペットボトル入り(720mL入り),赤,「メルシャン おいしい酸化防止剤無添加ワイン」又は「サントリー酸化防止剤無添加のおいしいワイン。」
	コーヒー飲料A	コーヒー,ペットボトル入り(900~1,000mL入り)		ワイン(輸入品)	輸入品,チリ産,瓶入り(750mL入り),赤,「サンタ・ヘレナ・アルパカ」又は「フロンテラ」
	コーヒー飲料B M	コンビニエンスストアにおけるコーヒー(アイスコーヒーを除く),セルフサービス式,店頭で抽出するもの,1杯	(外食)	うどん(外食)	きつねうどん
	果実ジュース	果実ジュース,オレンジジュース(濃縮還元),紙容器入り(900~1,000mL入り)		日本そば(外食)	もりそば,ざるそば又はせいろそば,並
	果汁入り飲料	果汁入り飲料,20~50%果汁入り,ペットボトル入り(1,500mL入り)		中華そば(外食)	ラーメン,しょう油味(豚骨しょう油味を含む)
	野菜ジュース	野菜汁・果汁100%(野菜汁60~65%入り),紙容器入り(200mL入り)		*沖縄そば(外食)	大
	炭酸飲料	コーラ,ペットボトル入り(500mL入り),「コカ・コーラ」		スパゲッティ(外食)	ミートソース
	乳酸菌飲料	配達,プラスチック容器入り(80mL入り),「ヤクルト400LT」		すし(外食)A	回転ずし店におけるにぎりずし,まぐろ(赤身),2個
	スポーツドリンク	ペットボトル入り(500mL入り),「ポカリスエット」又は「アクエリアス」		すし(外食)B	にぎりずし,並

消費者物価指数採用品目一覧表(平成27年(2015年)基準)

費目	品名	銘柄(平成30年12月現在)	費目	品名	銘柄(平成30年12月現在)
	天井(外食)	えび天井, 並		学校給食(小学校)	小学校給食費, 公立小学校, 完全給食, 高学年(5年生)
	カレーライス(外食)			学校給食(中学校)	中学校給食費, 公立中学校, 完全給食, 2年生
	ぎょうざ(外食)	焼きぎょうざ, 5又は6個	【住居】 (家賃)	民営家賃 M	3.3㎡当たり1か月の民営家賃
	ハンバーガー(外食)	ハンバーガー店におけるチーズバーガー		公営家賃 M	都道府県営住宅及び市町村営住宅の3.3㎡当たり1か月の家賃
	牛丼(外食)	並		都市再生機構・公社家賃 M	都市再生機構住宅, 都道府県住宅供給公社住宅及び市住宅供給公社, 一般社団法人又は一般財団法人が管理している住宅の3.3㎡当たり1か月の家賃
	ハンバーグ(外食)	ハンバーグ定食, ライス又はパンとみそ汁又はスープのセット, 食べ放題付きは除く		持家の帰属家賃 M	
	豚カツ定食(外食)	ロース, ごはんとみそ汁のセット, 並	(設備修繕・維持)	システムバス	戸建住宅用(寒冷地用は除く), 一階用, [サイズ]1.0坪(1616), [壁]一面アクセント張り(パネル), [床]速乾;断熱構造, [洗い場水栓]回転式, [浴槽]材質:FRP(保温構造付き);満水容量:260~265L, カウンター付き, 特殊機能付きは除く, 「Arise Mタイプ」, 「Arise Zタイプ」, 「サザナ HSシリーズ Tタイプ」又は「サザナ HSシリーズ Sタイプ」
	しょうが焼き定食(外食)	ごはんと汁物のセット, 並		温水洗浄便座	シートタイプ, 瞬間式, 脱臭機能付き, 洗浄位置調節機能付き, リモコン付き, 温風乾燥機能なし, 特殊機能付きは除く
	ピザパイ(配達)	宅配ピザ, ミックスピザ(野菜類3種類, 肉・魚介類2種類程度), [サイズ]M(約25cm)		給湯機	ガス給湯機, 風呂給湯機, エコジョーズ, 屋外壁掛型, [風呂沸かし機能]オート, [給湯能力]20号, 台所インターホンリモコン付き
	焼肉(外食)	牛カルビ, 並		システムキッチン	標準タイプ(ベースキャビネット, ウォールキャビネット, レンジフード), 食器洗い乾燥機付きは除く, I型, [間口]255cm, [天板材質]ステンレス, [カウンターの高さ]85cm, [シンクの幅]75~77cm, [加熱機器]ガス;グリル付き3口コンロ, [収納方式]足元からの引き出しタイプ, [吊戸棚の高さ]70cm, 「アレスタ シンプルプラン グループ1」, 「リテラ 足元スライドタイプ ハイグレード」, 「エマーージュ 足元スライドタイプ ハイグレード」又は「ステディア シンプルプランクラス5」
	サンドイッチ(外食)	ミックスサンドイッチ(野菜類, 肉類を含む3~5種類)		カーポート	[本体]アルミニウム合金製, [屋根材]ポリカーボネート板, [柱]2本;片側支持タイプ, [高さ]2,196~2,355mm, [許容台数]車1台(間口2,700又は2,701mm・奥行4,980~5,052mm), [耐風圧]風速38~42m/秒相当, [耐積雪]20cm相当(積雪地域用は除く), 「フーゴ R レギュラー」, 「レイナポートグラン」又は「カムフィエース」
	コーヒー(外食)A	喫茶店(セルフサービス店及びコーヒースタンドを除く)におけるコーヒー, アイスコーヒーは除く		修繕材料	板材, 集成材, パイン, [サイズ]厚さ14~18mm・幅300mm・長さ900~910mm
	コーヒー(外食)B	セルフサービス店(ファーストフード店及びコーヒースタンドを除く)におけるコーヒー(アイスコーヒーは除く), 小サイズ		畳替え代	表替え, [畳表]緯:いぐさ;経:綿糸2本又は麻糸・綿糸2本;中級品, [へり]光輝べり, 化繊, 材料費及び表替え工賃を含む
	ドーナツ(外食)M	飲食のできる店におけるドーナツ, 1個		ふすま張替費	和ふすま, 押し入れ(表面), [上張り紙]新鳥の子, [下張り]袋張り1回, 材料費を含む
	フライドチキン(外食)	ファーストフード店におけるフライドチキン, 骨付き		大工手間代	家屋修理手間代, 常用1人分
	ビール(外食)	居酒屋におけるビール, 淡色, 中瓶(500mL入り)		植木職手間代	庭木樹木せん定手間代, 1人分日当
	やきとり(外食)	居酒屋におけるやきとり, ねぎま, 1本売り, 並		塀工事費	[ブロック]A種, 厚さ100mm, [鉄筋]軟鋼, 丸鋼(直径9mm), [基礎]鉄筋コンクリート(高さ30cm, 厚さ10cm), 材料費及び労務費を含む

消費者物価指数採用品目一覧表(平成27年(2015年)基準)

費目	品名	銘柄(平成30年12月現在)	費目	品名	銘柄(平成30年12月現在)
	外壁塗装費	外壁塗装工事(足場設置(養生シート取付を含む), 高圧洗浄を含む), 2階建, 一戸建, [塗装面積]140~160㎡, [外壁材]窯業系サイディング, [下地補修]シーリング打ち替え, [塗装回数]3回, [塗料]シリコン樹脂系塗料, 材料費を含む		電気洗濯機(全自動洗濯機)	全自動洗濯機, [洗濯方式]パルセーター式(縦型), インバーター内蔵, [洗濯・脱水容量]8kg, 送風機能付き, エコ機能付き
	水道工事費	給水工事, 宅地内埋設工事費, 塩化ビニール管(口径20mm)使用, 材料費を含む		電気洗濯機(洗濯乾燥機)	全自動洗濯乾燥機, [洗濯方式]ドラム式, [乾燥方式]ヒートポンプ方式又はヒートリサイクル乾燥方式, [洗濯・脱水容量]11kg, [乾燥容量]6~7kg, エコ機能付き, 温水洗浄機能あり, 特殊機能付きは除く
	駐車場工事費	土間コンクリート工事, [面積]車2台(33㎡), [路床工事]鋤取り:20~27cm; 掘削残土:場外処分, [路盤工事]砕石(クラッシャーラン)10~15cm, [表層工事]コンクリートの厚さ10~12cm(溶接金網(ワイヤーメッシュ)入り), 刷毛引き仕上げ		ルームエアコン	冷房・ヒートポンプ暖房兼用タイプ, センバート型, 壁掛型, [定格時間力]冷房2.8kW, 暖房3.6kW, [通年エネルギー消費効率]6.7~7.2, フィルター自動清掃機能付き, 高性能機能付き
	壁紙張替費	壁紙張替工事, 施工面積20~30㎡(天井を除く), ビニールクロス, 量産品, 材料費を含む		温風ヒーター	石油ファンヒーター, [暖房出力]最大3.19~3.40kW, [油タンク容量]5.0L, 特殊機能付きは除く
	火災・地震保険料	[火災保険]住宅物件(耐火構造, 非耐火構造, マンション構造), 契約期間1か年, 保険金額1千円に対する保険料率, 1件, [地震保険]住宅物件(イ構造, ロ構造), 契約期間1か年, 保険金額100万円に対する保険料, 1件		空気清浄機	加湿空気清浄機, [空気清浄適用床面積]最大23~25畳, [風量]最大5.1~5.5㎡/分, [加湿量]最大450~500mL/時, 特殊機能付きは除く
【光熱・水道】(電気代)	電気代	従量電灯, アンペア制又は最低料金制, 基本料金又は最低料金・電力量料金・燃料費調整単価・再生可能エネルギー発電促進賦課金単価, 口座振替割引, 1か月		整理だんす	[正面板表面材]天然木, [サイズ]幅100~110×奥行40~50×高さ130~145cm, 総引き出し(6段又は7段), 中級品
(ガス代)	都市ガス代	一般家庭用, 基本料金・従量料金・燃料費調整単価, 1か月		食器戸棚	[主材]「プリント紙化粧合板」, 「合成樹脂化粧合板」又は「MDF」, [サイズ]幅115~125×奥行43~51×高さ190~205cm, ガラス扉又はガラス引き戸2~3, 家電収納棚2, 引き出し2以上, 中級品
	プロパンガス	一般家庭用, 二部料金制, 基本料金・従量料金(10㎡), 1か月		食堂セット	5点セット(テーブル1台・いす4脚), [テーブル]サイズ:幅130~150×奥行75~85×高さ69~73cm; 甲板表面材:天然木, [椅子]構造部材:天然木; 背もたれ付き; 肘掛けなし, 中級品
(他の光熱)	灯油	白灯油, 詰め替え売り, 店頭売り	(室内装備品)	室内時計	目覚まし時計, 電波時計, デジタル表示, [枠]プラスチック製, 電子音, 「シズン・アラームクロック」又は「セイコー・アラームクロック」, 中級品, 特殊機能付きは除く
(水道料)	水道料	一般家庭用, 計量制, 専用給水装置(専用栓), 基本料金・超過料金・水道メーター(量水器)使用料金, 1か月		照明器具	LEDシーリングライト, [明るさ]最大適用畳数8畳(3,300~4,299lm), [平均演色評価数]Ra83~85, 調光・調色機能付き, 省エネ自動調光機能なし, 間接光・スポット光なし, 丸型, [枠]木製・特殊な枠は除く, 特殊機能付きは除く
	下水道料	一般家庭用, 計量制, 水道汚水, 従量制又は人頭制, 基本料金・超過料金, 1か月		カーペット	タフテッドカーペット, ラグ, [素材]化学繊維100%(ナイロン100%を除く), [サイズ]140×200cm程度, 中級品
【家具・家事用品】(家庭用耐久財)	電気炊飯器	[炊飯方式]圧力IH式, [最大炊飯容量]1.0L, [消費電力]1,200~1,400W, 特殊な内釜は除く, 特殊機能付きは除く		カーテン	既製品, ドレープ, [素材]ポリエステル100%, [サイズ]幅100×丈178cm程度, 2枚入り, 防炎加工を除く, 普通品
	電子レンジ	オープンレンジ, [高周波出力]最高出力1,000W, [庫内容量]30~33L, グリルとレンジ同時使用機能付き, [オープン温度]最高温度300℃, 過熱水蒸気機能付き, 高性能ヒーター付き, 特殊機能付きは除く	(寝具類)	ベッド	普通ベッド(付属機能付きを除く), 木製, [サイズ]シングル(幅100cm・長さ200cm程度), [マットレス]シングルクッション(スプリング), 中級品
	ガステーブル	2口コンロ, グリル付き(片面焼き), [トップレート]ホーロートップ, [点火方式]プッシュ式, [サイズ]幅59~60cm, 特殊機能付きは除く		布団	敷きふとん, [側生地]綿100%, [詰めもの]巻きたた:「ポリエステル100%」又は「ポリエステル50%・毛50%」; 固わた:ポリエステル100%, [サイズ]100cm×200~210cm, 普通品
	電気冷蔵庫	冷凍冷蔵庫, [定格内容積]401~450L, 「5ドア」又は「6ドア」, 特殊機能付きは除く		毛布	マイヤー毛布, [素材]ポリエステル100%, 四方縁取り, [サイズ]140×200cm程度, 普通品
	電気掃除機	[集じん方式]サイクロン式(コードレスを除く), パワーブラシ, [吸込仕事率]最大290~340W, [運転音]最大59~63dB, アイドリングオフ機能付き, 特殊機能付きは除く		敷布	[素材]綿100%, [サイズ]シングル又はシングルロング(ベッド用を除く), 普通品

消費者物価指数採用品目一覧表(平成27年(2015年)基準)

費目	品名	銘柄(平成30年12月現在)	費目	品名	銘柄(平成30年12月現在)
	布団カバー	掛布団用, [素材]綿・ポリエステル混用, [サイズ]シングル又はシングルロング, 普通品		洗濯用洗剤	合成洗剤, 綿・麻・合成繊維用, 液体, 詰め替え用, 袋入り(720~810g入り), 「アタック 高浸透バイオジェル」, 「トップ クリアキッド」又は「アリエール イオンパワージェル」
(家事雑貨)	茶わん	飯茶わん, 陶磁器製, 直径10~12cm, 普通品		柔軟仕上げ剤	液体, 詰め替え用, 袋入り(480~530mL入り), 「フレアフレグランス」又は「ハミングファイン」
	皿	陶磁器製, 丸型, 平皿, 直径15~16.5cm, 普通品		殺虫剤	エアゾールタイプ, 缶入り(450mL入り), 「キンチョール」
	台所用密閉容器	プラスチック製(本体:ポリプロピレン, ふた:ポリプロピレン), 角型, [容量]300~510mL, 2個入り, 「Ziploc コンテナ」又は「キッチンさん レンジ対応保存容器」		防虫剤	ピレスロイド系(エムペントリン製剤), 引き出し・衣装ケース用, 箱入り(24個入り), 有効期間1年, 「ムシューダ」
	水筒	保温・保冷用, マグタイプ, ワンタッチオープンタイプ, [容量]0.48~0.5L, 中級品		芳香・消臭剤	部屋用, 液体, 本体(400mL入り), 「お部屋の消臭元」又は「お部屋の消臭力」
	鍋	片手鍋, ステンレス鋼製, [サイズ]18cm, [満水容量]2.0~2.5L, [底の厚さ]0.4~1.0mm, ふた付き, 普通品	(家事サービス)	家事代行料	ハウスクリーニング, 換気扇, レンジフードタイプ(幅95cm未満)
	フライパン	[本体]アルミニウム又はアルミニウム合金, ふっ素樹脂加工, [寸法(サイズ)]26cm, IH対応, 普通品		浄化槽清掃代	浄化槽清掃, 合併処理浄化槽(大臣認定型), 5人槽, 総容量2.1m ³ 又は引き抜き汚泥量1.6m ³
	スポンジたわし	台所用, 貼り合わせ(2層), [材質]ナイロン不織布・ポリウレタンフォーム, [サイズ]長さ11~12cm, 普通品		リサイクル料金	家電リサイクル法に基づく家電製品のリサイクル料金, 廃家電4製品(冷蔵庫・冷凍庫, 洗濯機・衣類乾燥機, エアコン, テレビ), 1回
	電球・ランプ	蛍光灯, 環形, [定格寿命]9,000~12,000時間, 30形, 2本入り		モップレンタル料	フロアタイプ, 4週間, 1本
	タオル	[素材]綿100%, 無地, [長さ]80~90cm, [重さ]80~110g, 1枚, 普通品	【被服及び履物】 (和服)	婦人用着物	振袖, 注文仕立て上がり, [袖の長さ]110cm程度, あわせ, [素材]絹100%, 型染, 中級品
	マット	バスマット, [素材]ポリエステル100%, [サイズ]40~45×60~65cm程度, すべり止め加工付き, 普通品		婦人用帯	袋帯, 錦織, [素材]「絹100%」又は「絹80%以上・化学繊維混用」, 中級品
	物干し用ハンガー	角型ハンガー, 合成樹脂製, ピンチ数36~42個	(洋服)	背広服(春夏物, 中級品)	春夏物, シングル上下, 並型, 半裏又は背抜き, [表地]毛100%, [サイズ]A体型(A4~A6), [百貨店・専門店ブランド]「五大陸」, 「J. PRESS」, 「ブラックレーベル・クレストブリッジ」又は「ダーバン」
(家事用消耗品)	ラップ	ポリ塩化ビニリデン製, 幅22cm×長さ50m, 「サララップ」又は「NEWクレラップ」		背広服(秋冬物, 中級品)	秋冬物, シングル上下, 並型, 総裏, [表地]毛100%, [サイズ]A体型(A4~A6), [百貨店・専門店ブランド]「五大陸」, 「J. PRESS」, 「ブラックレーベル・クレストブリッジ」又は「ダーバン」
	ポリ袋	ポリエチレン製, 保存袋(冷凍・解凍用), ダブルジッパー付き, [サイズ]189mm×177mm, 箱入り(16枚入り), 「Ziploc フリーザーバッグ M」		背広服(春夏物, 普通品)	春夏物, シングル上下, 並型, 半裏又は背抜き, [表地]「毛100%」又は「毛50%以上・ポリエステル混用」, [サイズ]A体型(A4~A6), 百貨店を除く, 普通品
	キッチンペーパー	パルプ100%, 無地, ロールタイプ, 2枚重ね50カット, 4ロール入り		背広服	秋冬物, シングル上下, 並型, 総裏, [表地]「毛100%」又は「毛50%以上・ポリエステル混用」, [サイズ]A体型(A4~A6), 百貨店を除く, 普通品
	ティッシュペーパー	パルプ100%又はパルプ・再生紙混合, 1箱320枚(160組)入り, 5箱入り		男子用上着	替上着, シングル, 並型, [表地]ツィード(毛100%), [サイズ]A体型(A4~A6), 中級品
	トイレットペーパー	パルプ100%, 白, [長さ]50m, 60m, 2枚重ね25m又は2枚重ね30m, 12ロール入り		男子用ズボン(春夏物)	夏物, スラックス, [素材]毛50%以上・ポリエステル混用, [サイズ]W76~94cm, 中級品
	台所用洗剤	合成洗剤, 液体, 詰め替え用, ポリ容器入り(385mL入り), 「キュキュット」		男子用ズボン(秋冬物)	秋冬物, スラックス, [素材]毛100%, [サイズ]W76~94cm, 中級品

消費者物価指数採用品目一覧表(平成27年(2015年)基準)

費目	品名	銘柄(平成30年12月現在)	費目	品名	銘柄(平成30年12月現在)
	男子用ズボン (ジーンズ)	ブルージーンズ, [素材]デニム, [綿100%]又は[綿95%以上・ポリウレタン混用], [サイズ]W76~82cm(又はW30~32インチ), 中級品		乳児服	ドレス兼用カバーオール, 長袖, [素材]綿100%, [サイズ]50, 60又は70, 普通品
	男子用コート	秋冬物, シングル, 並型, [表地]ポリエステル100%, ライニング付き, [サイズ] chests 88~96cm・身長165~175cm・MA(M), [着丈]77~92cm, 中級品	(シャツ・セーター類)	ワイシャツ(長袖)	長袖, シングルカフス, [素材]ポリエステル・綿混用, 白(白織柄を含む), [サイズ]えり回り39~41cm・ゆき80~84cm又はM~L, 普通品
	男子用学校制服	公立中学校用, 詰め襟上下, [素材]「ポリエステル100%」又は「ポリエステル50%以上・毛混用」, [サイズ]身長160cm・A体型		ワイシャツ(半袖)	半袖, [素材]ポリエステル・綿混用, 白(白織柄を含む), [サイズ]えり回り39~41cm又はM~L, 普通品
	婦人用スーツ (春夏物, 中級品)	春夏物, [素材]「麻・化学繊維混用」又は「綿・化学繊維混用」, [サイズ]「7~11号」又は「M」, [百貨店・専門店ブランド]「23区」, 「自由区」又は「UNTITLED(アンタイトル)」		男子用スポーツシャツ(長袖)	ポロシャツ, 長袖, ニット(鹿の子編), [素材]「綿100%」又は「綿・ポリエステル混用」, [サイズ] chests 88~96cm・身長165~175cm・MA(M), 普通品
	婦人用スーツ (秋冬物, 中級品)	秋冬物, 長袖, [素材]「毛100%」又は「毛50%以上・化学繊維混用」, [サイズ]「7~11号」又は「M」, [百貨店・専門店ブランド]「23区」, 「自由区」又は「UNTITLED(アンタイトル)」		男子用スポーツシャツ(半袖)	ポロシャツ, 半袖, ニット(鹿の子編), [素材]「綿100%」又は「綿・ポリエステル混用」, [サイズ] chests 88~96cm・身長165~175cm・MA(M), 普通品
	婦人用スーツ (春夏物, 普通品)	春夏物, [素材]「綿・化学繊維混用」又は「化学繊維100%」, [サイズ]「7~11号」又は「M」, 百貨店を除く, 普通品		男子用セーター	プルオーバー, 長袖, [素材]毛100%, 無地, [サイズ] chests 88~96cm・身長165~175cm・MA(M), 普通品
	婦人用スーツ (秋冬物, 普通品)	秋冬物, 長袖, [素材]「毛100%」又は「毛50%以上・化学繊維混用」, [サイズ]「7~11号」又は「M」, 百貨店を除く, 普通品		ブラウス(長袖)	長袖, [素材]化学繊維100%(ニットは除く), [サイズ]「7~11R」又は「M」, 普通品
	ワンピース(春夏物)	春夏物, [素材]「綿100%」又は「綿50%以上・化学繊維混用」, [サイズ]「7~11号」又は「M」, 中級品		ブラウス(半袖)	半袖, 5分袖又は7分袖, [素材]綿100%(ニットは除く), [サイズ]「7~11R」又は「M」, 普通品
	ワンピース(秋冬物)	秋冬物, 総裏, [表地]化学繊維100%, [サイズ]「7~11号」又は「M」, 中級品		婦人用Tシャツ(長袖)	長袖又は7分袖, [素材]綿・化学繊維混用, 柄物, [サイズ]M, 普通品
	スカート(春夏物)	春夏物, [素材]化学繊維100%, [サイズ]W64~70cm, 中級品		婦人用Tシャツ(半袖)	半袖, 綿100%, プリント, [サイズ]M, 普通品
	スカート(秋冬物)	秋冬物, [素材]「毛100%」又は「毛50%以上・化学繊維混用」, [サイズ]W64~70cm, 中級品		婦人用セーター(長袖)	カーディガン, 「長袖」又は「7分袖」, [素材]「毛・化学繊維混用」, [サイズ]M, 普通品
	婦人用スラックス (ジーンズ)	ブルージーンズ, [素材]デニム, 「綿100%」又は「綿95%以上・ポリウレタン混用」, [サイズ]W64~70cm, 中級品		婦人用セーター(半袖)	プルオーバー, 半袖, [素材]「綿・化学繊維混用」又は「化学繊維100%」, [サイズ]M, 普通品
	婦人用スラックス (秋冬物)	秋冬物, [素材]「毛100%」又は「毛50%以上・化学繊維混用」, [サイズ]W64~70cm, 中級品		子供用Tシャツ(長袖)	男児用, 長袖, [素材]「綿100%」又は「本体:綿100%;リブ部分:綿95%以上ポリウレタン混用」, 柄物, [サイズ]120又は130, 普通品
	婦人用コート	冬物, 並型, 総裏, [表地]「毛(ウール100%)」, 「毛(ウール・アンゴラ混用)」又は「毛(ウール・カシミア混用)」, [裏地]ポリエステル, [サイズ]「7~11号」又は「M」, 中級品		子供用Tシャツ(半袖)	男児用, 半袖, [素材]綿100%, プリント, [サイズ]120又は130, 普通品
	婦人用上着	ブレザー, シングル, 並型, 無地, [素材]「毛100%」又は「毛50%以上・化学繊維混用」, [サイズ]「7~11号」又は「M」, 中級品	(下着類)	男子用シャツ(半袖)	半袖, [素材]綿100%, [サイズ] chests 96~104cm・LA(L), 2枚入り, 白, 普通品, 特殊加工は除く
	女子用学校制服	公立中学校用, 冬服, [上衣]セーター型, [スカート]プリーツスカート, [素材]ポリエステル・毛混用, [サイズ]身長155cm・A体型		男子用パンツ	ボクサーブリーフ, [素材]「綿100%」又は「綿50%以上・化学繊維混用」, [サイズ]ウエスト84~94cm・LA(L), 2枚入り, 普通品, 特殊加工は除く
	男児用ズボン	長ズボン, [素材]「綿100%」又は「綿95%以上・化学繊維混用」, [サイズ]140又は150, 普通品		男子用パジャマ	長袖, 開襟, 前開き, 長ズボン, [素材]綿100%, [サイズ] chests 88~96cm・身長165~175cm・MA(M), 普通品
	女児用スカート	スカート又はキュロットスカート, [素材]「綿100%」又は「綿・化学繊維混用」, [サイズ]120又は130, 普通品		ブラジャー	[カップ]レース又はシームレス, [サイズ]C70又はC75, 中級品, 「ワコール」, 「ウイング」又は「トリンプ」

消費者物価指数採用品目一覧表(平成27年(2015年)基準)

費目	品名	銘柄(平成30年12月現在)	費目	品名	銘柄(平成30年12月現在)
	婦人用シューズ	[素材]綿・化学繊維混用,[サイズ]ヒップ87~95cm・M,普通品,特殊加工は除く		履物修理代	婦人パンプスのかかと(3.5×3.5cm以内),リフト交換,[リフト素材]合成ゴム
	ランジェリー	キャミソール,[サイズ]バスト80又は85・M,中級品,「ワコール」,「ウイング」又は「トリンプ」		被服賃借料	モーニング一式(上着,ズボン,ベスト,ネクタイ),カッターシャツ又はワイシャツ及び靴付きは除く,貸出期間2泊3日
	子供用シャツ	男児用,半袖,[素材]綿100%,[サイズ]140,150又は160,2枚入り,白,普通品	【保健医療】 (医薬品)	総合かぜ薬	第2類医薬品,総合かぜ薬,散剤,箱入り(44包入り),「パブロンゴールドA<微粒>」
(他の被服)	帽子	キャップ,大人用,[素材]化学繊維100%,メーカーマーク刺しゅう付き,[サイズ]M又はL,普通品		解熱鎮痛剤	第2類医薬品,解熱鎮痛剤,錠剤,箱入り(40錠入り),「バファリンA」又は「新セデス錠」
	ネクタイ	幅ネクタイ,絹100%,中級品		鼻炎薬	第2類医薬品,内服薬,カプセル剤,箱入り(48カプセル入り),「パブロン鼻炎カプセルSα」
	男子用靴下	[素材]綿・化学繊維混用,無地,[サイズ]25cm,1足,普通品		胃腸薬	第2類医薬品,複合胃腸薬,細粒剤,箱入り(60包入り),「第一三共胃腸薬[細粒]a」
	婦人用ストッキング	パンティストッキング,[素材]ナイロン・ポリウレタン混用,プレーン(無地),[サイズ]M~L,1足,中級品,「満足」,「ASTIGU(アスティーク)」又は「SABRINA(サブリナ)」		ビタミン剤A	第3類医薬品,ビタミン含有保健剤,錠剤,プラスチックボトル入り(90錠入り),「キューピーコーワゴールドαープラス」
	婦人用ソックス	[素材]「化学繊維混用」又は「綿・化学繊維混用」,[サイズ]23cm,1足,普通品		ビタミン剤B	第3類医薬品,ビタミン主薬製剤,ビタミンB1・B6・B12主薬製剤,錠剤,瓶入り(270錠入り),「アリナミンEXプラス」
	ベルト	紳士用,牛皮,張り合わせ,[幅]3cm程度,フリーサイズ,中級品		ドリンク剤	指定医薬部外品,箱入り(100mL×10本入り),「リポビタミンD」
	マフラー	女性用,[素材]毛(カシミア100%),無地,[サイズ]幅25~30cm・長さ160~195cm,中級品		皮膚病薬	第2類医薬品,外用湿疹・皮膚炎用薬,箱入り(145g入り),「メンソレータムADクリーム」
(履物類)	男子靴	短靴,黒,[甲]牛革,[底]「合成ゴム」又は「ウレタン」,[底の製法]張り付け,[サイズ]25~26cm,中級品		はり薬	第3類医薬品,外用鎮痛消炎薬(貼付薬),プラスター剤,[サイズ]4.2×6.5cm,箱入り(140枚入り),「サロンパスAe」又は「トクホン」
	婦人靴	パンプス,[甲]牛革,[底]合成ゴム,[底の製法]張り付け,[サイズ]23~24cm,中級品		目薬	第2類医薬品,点眼薬,一般点眼薬,12mL入り,「ロートジーb」
	運動靴	大人用,スニーカー,[甲]合成繊維・合成皮革,[タイプ]ひも又はマジックテープ,[サイズ]23.0~26.0cm,中級品,「スポルディング」又は「マックスランライト(ダンロップ)」		漢方薬	第2類医薬品,防風通聖散,錠剤,瓶入り(315錠入り),「ナイントールZ」
	子供靴	女児用,[甲]合成皮革,ベルト付き,[サイズ]18~19cm,中級品		健康保持用摂取品A	栄養機能食品,マルチビタミン,粒状,通信販売によるもの,1袋(30粒)
	サンダル	婦人用,[甲]合成皮革,[底]合成底,[かかとの高さ]3.5~4.5cm,普通品		健康保持用摂取品B	青汁,粉末,通信販売によるもの,1袋(30包)
	スリッパ	吊り込みタイプ,[甲]布,[中敷き]布,大人用,普通品	(保健医療用品・器具)	入浴剤	薬用入浴剤,錠剤,箱入り(40g×20錠入り),「バブ」
(被服関連サービス)	洗濯代A	ワイシャツ,水洗い,機械仕上げ,立体仕上げ,持ち込み,料金前払い,配達なし		生理用ナプキン	昼用,[長さ]22.5~23cm,羽つき,20~24個入り,「ソフィはだおもし」又は「ロリエ エフ しあわせ素肌」
	洗濯代B	背広服上下,ドライクリーニング,持ち込み,料金前払い,配達なし		マスク	大人用,不織布製,プリーツ型,袋入り(7枚入り)

消費者物価指数採用品目一覧表(平成27年(2015年)基準)

費目	品名	銘柄(平成30年12月現在)	費目	品名	銘柄(平成30年12月現在)
	眼鏡	[レンズ]プラスチックレンズ, 非球面レンズ, 近視用, 屈折率1.60, UVカット, 無色, 「HOYAニュールックス」, 「セイコースーパールーシェスUV」又は「ニコンライト3-AS」, [フレーム]男性用, 樹脂フレーム, 中級品, 加工料を含む		通学定期(JR)	旅客鉄道(JR), 高校生用・大学生用, 通学定期旅客運賃, 20km
	紙おむつ(乳幼児用)	乳幼児用, パンツ型, Lサイズ, 44枚入り		通勤定期(JR)	旅客鉄道(JR), 大人, 通勤定期旅客運賃, 20km
	紙おむつ(大人用)	大人用, パンツ型, うす型, M又はM~Lサイズ, 22~24枚入り		普通運賃(JR以外) M	旅客鉄道(JR以外), 大人, 片道, 普通旅客運賃, 初乗り及び距離指定, 最低料金(各種割引運賃を除く), 1回
	コンタクトレンズ	ソフトレンズ, 使い捨てレンズ, 1日交換タイプ, 近視用, 箱入り(90枚入り), 「ワンデー アクビュー モイスト」		通学定期(JR以外) M	旅客鉄道(JR以外), 通学定期旅客運賃(大学生用), 初乗り及び距離指定, 6か月
	血圧計	電子式, 上腕巻き付け式, 測定ミスお知らせ機能付き, 機器本体内に腕帯収納部なし, ACアダプタなし, 特殊機能付きは除く		通勤定期(JR以外) M	旅客鉄道(JR以外), 大人, 通勤定期旅客運賃, 初乗り及び距離指定, 6か月
	補聴器	デジタル補聴器, 耳かけ型(フック又はBTE), 片耳用, 音質記憶メモリ数: 3又は4, 適応型指向性機能付き, 特殊機能付きは除く, 「リオネットプレシア II V HB-G6YS」又は「B1シリーズ WH-B13A」		一般路線バス代 M	一般乗合旅客自動車, 路線指定, 一般バス, 大人, 距離指定, 最低料金(各種割引運賃を除く), 1回
	サポーター	ひざ用, [素材]ポリウレタン・ナイロン, 1枚入り, 「バンテリン コーワサポーターひざ専用」		高速バス代 M	一般乗合旅客自動車, 高速バス, 大人, 路線指定, 高速道路利用, 昼行便, 始発から終着(120~170km), 最低料金(各種割引運賃を除く), 1回
	コンタクトレンズ用剤	ソフトレンズ用, コールド消毒液, 1液タイプ, 箱入り(総容量470~500mL入り)		タクシー代 M	初乗運賃及び加算運賃, それぞれに適用される距離, 乗車時間帯(通常, 深夜早朝割増), [車種]小型車, 中型車又は普通車, 1回
(保健医療サービス)	診療代 M	選定した診療行為(1回)の受診者負担分価格		航空運賃 M	国内線, 大人, 片道, 旅客運賃, 路線指定, 運賃の種類(普通運賃, 往復割引運賃及び最も安い割引運賃), 1回, 全日
	出産入院料	国立病院又は公立病院, 正常分娩に伴う分娩料及び入院料の合計(入院日数7日)		高速自動車国道料金 M	普通車, 100km以内の利用, ETCを利用した場合の料金, 対距離制区間(固定額部分(ターミナルチャージ)及び可変額部分(1km当たりの料金))及び均一制区間(均一料金), 平日・土曜・日曜, 全時間帯, 1回
	マッサージ料金	保険適用外の全身マッサージ, 施術時間1時間程度		都市高速道路料金 M	普通車, ETCを利用した場合の料金, 料金区分指定(路線, 普通区間, 特定区間, 距離区分など), 平日・土曜・日曜, 全時間帯, 1回
	人間ドック受診料	一日ドック(オプションを除く), [胃の検査]X線検査	(自動車等関係費)	軽乗用車 M	道路運送車両法で規定される軽自動車, 東京地区の車両本体価格, 自動車取得税, リサイクル料金の合計金額(消費税込み), 車種指定, 1台
	予防接種料	任意接種, インフルエンザ, 大人(65歳以上を除く)		小型自動車A M	道路運送車両法で規定される小型自動車, 東京地区の車両本体価格, 自動車取得税, リサイクル料金の合計金額(消費税込み), 国内メーカー, 車種指定, 1台
【交通通信】 (交通)	普通運賃(JR)	旅客鉄道(JR), 大人, 片道, 普通旅客運賃, 幹線, 41km, 最低料金(各種割引運賃を除く)		小型自動車B M	道路運送車両法で規定される小型自動車, 東京地区の車両本体価格, 自動車取得税, リサイクル料金の合計金額(消費税込み), 海外メーカー, 車種指定, 1台
	料金(JR, 在来線) M	旅客鉄道(JR), 在来線, 大人, 指定席特別急行料金(~200km), 1回		普通乗用車A M	道路運送車両法で規定される普通自動車, 東京地区の車両本体価格, 自動車取得税, リサイクル料金の合計金額(消費税込み), 国内メーカー, 車種指定, 1台
	料金(JR, 新幹線) M	旅客鉄道(JR), 新幹線, 大人, 指定席特別急行料金(区間及び列車指定), 1回		普通乗用車B M	道路運送車両法で規定される普通自動車, 東京地区の車両本体価格, 自動車取得税, リサイクル料金の合計金額(消費税込み), 海外メーカー, 車種指定, 1台

消費者物価指数採用品目一覧表(平成27年(2015年)基準)

費目	品名	銘柄(平成30年12月現在)	費目	品名	銘柄(平成30年12月現在)
	自転車A	シティ車, 26型, 変速機付き(3段変速), 自転車安全基準適合車(BAAマーク付き), 中級品		通信料(固定電話) M	固定電話, 加入電話(通話料金, 回線使用料, 配線使用料, ユニバーサルサービス料)・IP電話(通話料金, 基本料金, 機器利用料, ユニバーサルサービス料), 住宅用, 1か月
	自転車B	電動アシスト自転車, 26型, 変速機付き(3段変速), 自転車安全基準適合車(BAAマーク付き), [バッテリー容量]12.3~16.0Ah, 中級品		通信料(携帯電話) M	従来型携帯電話機及びスマートフォン, 国内電話・データ通信サービスに係る料金(別途情報料などは除く), 形態別(通信規格, OSなど), 利用パターン(通話時間とデータ通信量の各々に低利用・中利用・高利用に分けたパターンを設定), 1か月
	ガソリン	レギュラーガソリン, セルフサービス式を除く		運送料 M	宅配便運賃, 重量10kg, 縦・横・高さの合計100cm, 同一都道府県内配送運賃, 1個
	自動車タイヤ	ラジアルタイヤ(冬用タイヤを除く), [サイズ]195/65R15 91H, 低燃費タイヤガイドライン適合タイヤ(低燃費タイヤマーク付き)		固定電話機	ファクス付き電話機, 親機(コード付き受話器)・子機(コードレス)各1台セット, [親機画面サイズ]3.8型以上, 特殊機能付きは除く
	自動車バッテリー	小型乗用車用, [JIS形式]40B19R(L), 普通品		携帯電話機 M	従来型携帯電話機及びスマートフォン, 機種変更又は契約変更, 一括払い, OS指定, 1台
	カーナビゲーション	一体型, [記憶媒体]メモリータイプ, [記憶容量]16~20GB, [画面サイズ]7型, 地上デジタルチューナー内蔵	【教育】 (授業料等)	PTA会費(小学校)	公立小学校, PTA会則による会費, 1家庭児童1人通学
	自動車整備費(定期点検)	乗用車1, 500ccクラス, 自動車点検基準による12か月定期点検		PTA会費(中学校)	公立中学校, PTA会則による会費, 1家庭生徒1人通学
	自動車整備費(パンク修理)	パンク修理, 乗用車, ラジアルタイヤ, タイヤの取り外し及び取り付けを含む, 材料費を含む		中学校授業料(私立) M	私立中学校(学校指定), 授業料(1か年)・入学金(1回)
	自動車オイル交換料	エンジンオイル交換(オイルエレメントの交換及び清掃等は除く), 排気量1.5Lクラス, オイル代(オイル量3L)を含む, オイル中級品		高等学校授業料(公立) M	公立高等学校(学校指定), 全日制, 普通科, 授業料(1か年, 就学支援金を控除)・入学金(1回)
	車庫借料	月極駐車料金, 屋根なし駐車場, アスファルト舗装, 小型自動車		高等学校授業料(私立) M	私立高等学校(学校指定), 全日制, 普通科, 授業料(1か年, 就学支援金を控除)・入学金(1回)
	駐車料金	時間貸し駐車料金, 平日, 昼間, 小型自動車		大学授業料(国立) M	国立大学(学校指定), 昼間部, 法文経系/理工系, 授業料(1か年)・入学金(1回)
	レンタカー料金 M	乗用車, 1,000ccクラスが含まれるグレード, 出発時の店舗に返却, 24時間借りた場合の車種時間料金(免責補償料を除く。), 地域区分(北海道, 沖縄県, 左記以外), シーズン(通常期, 繁忙期), 1回		大学授業料(私立) M	私立大学(学校指定), 昼間部, 法文経系/理工系, 授業料(1か年)・入学金(1回)
	洗車代	洗車機による洗車, 店員の操作による洗車, シャンプー(洗浄液)洗車, 小型乗用車		短期大学授業料(私立) M	私立短期大学(学校指定), 昼間部, 法文経系/家政系, 授業料(1か年)・入学金(1回)
	ロードサービス料 M	一般道路, 昼間(8時~20時), JAF非会員価格, ロードサービス指定, 1回		専修学校授業料(私立) M	私立専門学校(学校指定), 昼間部, 看護学科, 修業年限3年, 授業料(1か年)・入学金(1回)
	自動車保険料(自賠責) M	自動車損害賠償責任保険料, 保険期間24か月, 車種指定, 地域区分(沖縄県以外, 沖縄本島, 沖縄県離島), 1件		幼稚園保育料(公立) M	公立幼稚園及び認定こども園(幼稚園型又は幼保連携型)(幼稚園指定), 2年保育, 1人が入園の世帯が支払う保育料(1か年, 就園奨励費等の補助金を控除)・入園料(1回)
	自動車保険料(任意) M	自家用乗用車自動車保険, リスク細分型保険料, 保険期間1か年(一括払い), モデルケース(年齢, 等級, 車種, 対人賠償保険金額, 対物賠償保険金額, 人身傷害補償保険金額, 車両保険金額など)による保険料, 1件		幼稚園保育料(私立) M	私立幼稚園及び認定こども園(幼稚園型又は幼保連携型)(幼稚園指定), 3年保育, 1人が入園の世帯が支払う保育料(1か年, 就園奨励費等の補助金を控除)・入園料(1回)
(通信)	はがき	通常はがき(第二種郵便物)	(教科書・学習参考書)	教科書	英語, 国語, 数学の3教科(高等学校用)
	封書	封書(第一種郵便物), 定形郵便物, 25gまで		学習参考教材	英語, 国語, 数学の3教科

消費者物価指数採用品目一覧表(平成27年(2015年)基準)

費目	品名	銘柄(平成30年12月現在)	費目	品名	銘柄(平成30年12月現在)
(補習教育)	補習教育(小学校)	学習塾, 補習又は進学, 小学5年生コース(新小学5年生コースを含む), グループ指導, 学習科目4科目(国語, 算数, 理科, 社会)分の料金(科目選択制を含む), 週2日又は3日		ゴルフクラブ	アイアン, 5本セット, [ヘッド]複合素材, [シャフト]カーボン, 「XXI O9(ゼクシオナイン)MP900」
	補習教育(中学校)	学習塾, 補習又は進学, 中学2年生コース(新中学2年生コースを含む), グループ指導, 学習科目5科目(英語, 数学, 国語, 理科, 社会)分の料金(科目選択制を含む), 週2日又は3日		テニスラケット	硬式用, 男女兼用, フレーム(ストリング又はガットを除く), [主素材]グラファイト又はカーボン, [平均ウェイト]270g以上, [フェイスサイズ]95~100平方インチ, ケース付き, 中級品, 「ダンロップ」, 「ウイレソン」, 「ヨネックス」又は「プリンス」
	補習教育(高校・予備校)	高等学校卒業生対象, 私立大学文系コース又は私立大学理系コース, 授業料(通信衛星授業を含む)		釣ざお	ルアーロッド, ソルトロッド, 継ぎざお(継ぎ2本), カーボン製(カーボン含有率95.5~97.0%), 全長2.52~2.74m, 中級品
【教養娯楽】 (教養娯楽用耐久財)	テレビ	液晶テレビ, 32V型, 地上デジタルチューナー2基内蔵, ハイビジョン対応パネル, LEDバックライト搭載, 特殊機能付きは除く		競技用靴	ランニングシューズ(マラソン用), 大人用, [サイズ]24.0~27.0cm, 中級品, 「ナイキ」, 「アディダス」, 「アシックス」又は「ミズノ」
	携帯型オーディオプレーヤー	[記録容量]4GB, [機能]デジタルノイズキャンセリング; 区間リピート, 付属スピーカーなし, 「ウォークマン NW-S313」		トレーニングパンツ	ロングパンツ, [素材]ポリエステル100%, [サイズ]S~L, 中級品, 「アディダス」, 「ナイキ」又は「プーマ」
	ビデオレコーダー	ブルーレイディスクレコーダー, HDD内蔵, [HDD容量]1TB, 地上・BS・110度CSデジタルチューナー内蔵(2基), 長時間録画機能(12~15倍), 3D再生対応, BDXL対応		水着	女性用, セパレート型, 上下セット, タンクトップ, 無地, [素材]ポリエステル・ポリウレタン混用, [サイズ]S, M又はL, 中級品, 「アリーナ」, 「ミズノスイム」又は「エレッセ」
	カメラ	M POS情報によるコンパクトデジタルカメラ, 一眼レフデジタルカメラ及びミラーレス一眼カメラ全製品の販売価格及び販売台数等		人形	コレクション人形, 「シルバニアファミリー ファミリーセット(お父さん, お母さん, 男の子, 女の子)」
	ビデオカメラ	[記録容量]内蔵メモリー(64GB), [総画素数]251万, [光学ズーム]30~50倍, Wi-Fi機能付き, 特殊機能付きは除く, 「HC-W585M」又は「ハンディカムHDR-CX680」		玩具自動車	ミニカー, 「トミカ(No. 1~No. 120)」
	ピアノ	アップライト, 88鍵, 3本ペダル, 黒, 「ヤマハ YU11」		組立玩具	プラスチック製, レゴクラシック「黄色のアイデアボックス<スペシャル>」
	学習用机	学童用, 移動式脇机付き, 書棚組み替えタイプ, ロータイプ(LEDライト付き), [天板]MDF(中質繊維板), [外形寸法]幅100cm程度, 中級品, 別売りの付属品は除く		家庭用ゲーム機(据置型)	据置型, [HDD容量]500GB, ワイヤレスコントローラ付き, 無線LAN対応, 「PlayStation 4」
	パソコン(デスクトップ型)	M POS情報によるデスクトップ型全製品の販売価格, 販売台数等		家庭用ゲーム機(携帯型)	携帯型, [ディスプレイ]上下2画面(上画面; 裸眼立体視機能付き(3Dブレ防止機能搭載)・4.88型, 下画面; タッチ入力機能付き・4.18型), 「Newニンテンドー3DS LL」
	パソコン(ノート型)	M POS情報によるノートパソコン及びタブレット端末全製品の販売価格, 販売台数等		ゲームソフト	家庭用ゲーム機(携帯型)用ソフト, ニンテンドー3DS専用, 限定版は除く
	プリンタ	インクジェットプリンタ, 複合機, [最高解像度]4,800×1,200dpi, [インク]6色独立型, [印刷機能]自動両面印刷; レーベル印刷; ダイレクト印刷, [スキャナー]光学解像度]2,400×4,800dpi, [モニター]カラー液晶4.3型, 「PIXUS TS8230」		コンパクトディスク	アルバム, 邦盤, J-POP
	電子辞書	高校生モデル, [収録コンテンツ数]209又は215, 音声出力機能付き, 特殊機能付きは除く, 「EX-word(エクスワード)XD-Z4800」又は「Brain(ブレイン)PW-SH5」		ビデオソフト	DVD, 映画(アニメーションを除く), 初回限定版は除く
(教養娯楽用品)	ボールペン	水性, ゲルインキボールペン, クリップスライドノック式, ラバーグリップ付き, [インクの色]1色, [インクの特徴]こすると消えるタイプ, 「フリクションボールノック05」又は「フリクションボールノック07」		切り花(カーネーション)	カーネーション, スタンダードタイプ(輪もの)
	ノートブック	事務・学用など, 普通ノート, [サイズ]6号(179×252mm), 罫入り, 中身枚数30枚		切り花(きく)	きく, 輪もの
	はさみ	文具用, [刃の加工]コーティングなし, [刃渡り]65~70mm, [持ち手]合成樹脂製, 刃先カバーなし, 普通品		切り花(バラ)	バラ, 輪もの
	グローブ	軟式野球用, 大人用, 牛革製, [ポジション]オールラウンド用, 中級品, 「ミズノ」, 「ゼット」又は「エスエスケイ」		園芸用肥料	家庭園芸専用, 液体, 原液, ポリ容器入り(800mL入り), 「ハイポネックス原液」又は「花工場原液」

消費者物価指数採用品目一覧表(平成27年(2015年)基準)

費目	品名	銘柄(平成30年12月現在)	費目	品名	銘柄(平成30年12月現在)
	園芸用土	培養土(特定の植物専用培養土を除く), 袋入り(14L入り), 普通品		講習料(水泳)	水泳教室(スイミング・クラブ), 児童コース(初心者向き), 週1回, 月謝
	鉢植え	観葉植物, ポトス, [鉢のサイズ] 5号(上口直径15cm程度), 土栽培, 普通品		講習料(料理)	料理教室, 一般家庭料理, 材料費を含む
	ペットフード(ドッグフード)	ドッグフード, 総合栄養食, シニア犬用(7歳以上), ドライタイプ, 袋入り(1.4kg入り), 「サイエンス・ダイエット 7歳以上 シニアライト」又は「サイエンス・ダイエット 7歳以上 シニア」		講習料(ダンス)	カルチャーセンターにおける社交ダンス教室, グループレッスン, 初級クラス
	ペットフード(キャットフード)	キャットフード, 総合栄養食, 成猫用, ウェットタイプ, パウチ入り(70g入り), 普通品		講習料(音楽)	音楽教室(ピアノ), 小学生, 個人レッスン, 初級, 週1回, 月謝
	ペットトイレ用品	犬用, トイレ用シート, レギュラーサイズ, 88~124枚入り(吸収回数3回分)		講習料(英会話)	英会話教室, 一般, 日常英会話, グループレッスン, 初心者クラス, 週1回, 月謝
	電池	乾電池, 筒形アルカリ乾電池, 単3形, 4個入り		講習料(書道)	書道教室, 小学生, 週1回, 月謝
	プリンタ用インク	インクジェットプリンタ用, 独立タイプ, 顔料インク, 大容量, ブラック, 「キヤノン BCI-380X LPGBK」		自動車教習料	公安委員会指定自動車教習所, 第一種普通免許(AT限定), 所持免許なし, 一般コース, 入所から卒業までの総費用
	記録型ディスク	DVD, 録画用, DVD-R, [記録容量] 4.7GB, 1~16倍速対応, CPRM対応, 10枚入り, 特殊加工を除く		放送受信料(NHK) M	NHK放送受信料(地上契約及び衛生契約), 地域別(沖縄県以外, 沖縄県), 口座振替・クレジットカード払, 2か月払, 2か月
	メモリーカード	SDメモリーカード, SDHCカード, 16GB, [SDスピードクラス] CLASS10, UHS-I対応, [UHSスピードクラス] CLASS1		放送受信料(ケーブル)	自主放送を行う事業者の受信料, セットトップボックス1台, 基本チャンネル, 50チャンネル以上, 一戸建住宅
(書籍・他の印刷物)	新聞代(地方・ブ ロック紙)	日刊, 一般新聞, 「朝刊」又は「統合版」, 月ぎめ		放送受信料(NHK・ケーブル以外) M	CS及びBS放送受信料(スカイパーフェクTV), 基本料金及びパック料金, 1か月
	新聞代(全国紙) M	日刊, 邦字一般新聞, 朝夕刊・統合版(夕刊なし), 月ぎめ, 全国紙, 1か月		映画観覧料 M	通常料金及び各種割引料金, 1回
	月刊誌 M	調査日現在の最新号, 女性誌・少年誌・趣味教養誌・生活情報誌・大衆誌, 1冊		演劇観覧料 M	ミュージカル演劇, S席, 一般, 1人
	週刊誌 M	調査日現在の最新号, 総合誌・大衆誌・少年誌, 1冊		サッカー観覧料	J1リーグ公式戦, 指定席, 一般
	辞書	英和辞典, 並装, 「ジーニアス英和辞典」		プロ野球観覧料	公式戦, 内野指定席, 一般
	単行本A	岩波新書		ゴルフ練習料金	平日, 一般料金, 入場料とボール150個分を練習した料金の合計額
	単行本B	新潮文庫		ゴルフプレー料金	メンバーシップゴルフ場, ビジター料金, 平日, セルフプレー, 1ラウンド(18ホール)のグリーンフィとゴルフ場利用税の合計額, カートやロッカーなどの利用料は除く
(教養娯楽サービス)	宿泊料 M	民営宿泊施設, 旅館・ホテル営業を営む施設, 和室1泊2食付き(税・サービス料込み)及び洋室ツイン1泊朝食付き(税・サービス料込み), 1人, 平日及び休前日		プール使用料	公営プール, 屋内, 一般, 2時間
	外国パック旅行費 M	フリープラン, 2名1室利用, 大人1名, 燃油サーチャージや空港施設使用料などの諸費用を含む, 旅行先(アジア, 北アメリカ, ヨーロッパ, オセアニア), 1日, 全日		ボウリングゲーム代	一般, 平日, 午後6時以後の料金

消費者物価指数採用品目一覧表(平成27年(2015年)基準)

費目	品名	銘柄(平成30年12月現在)	費目	品名	銘柄(平成30年12月現在)
	フィットネスクラブ 使用料	プール・トレーニングジム・フィットネススタジオを有するフィットネスクラブ, 個人会員の会費(利用日時の制限なし)		化粧石けん	バスサイズ, 3個入り, 「花王ホワイト」(1個130g) 又は「カウブランド青箱」(1個135g)
	テーマパーク入 場料 M	フリーパス料金, 休日, 1日, 大人, 1人		洗顔料	洗顔フォーム, チューブ入り(130g入り), 「ビオレ スキンケア洗顔料」
	文化施設入場料 M	独立行政法人及び公立の美術館入館料, 一般, 常設展(平常展), 1人		シャンプー	詰め替え用, 袋入り(340mL入り), 「メリット シャンプー」
	カラオケルーム 使用料	ルーム料とカラオケ料込み(飲食代を除く), 1人当たりの時間制, ビジター料金, 平日(金曜日を除く), 午後8時~9時の1時間の料金		歯磨き	練り歯磨き, 140g入り, 「デンタークリアMAXライオン」
	写真プリント代	デジタルプリント, Lサイズ又はDSCサイズ, 当日仕上げ		ヘアコンディショナー	詰め替え用, 袋入り(340mL入り), 「メリット コンディショナー」
	ビデオソフトレン タル料	DVDビデオ, 旧作, 洋画, 7泊8日		ヘアカラーリング 剤	ヘアカラー, 白髪用, 早染めタイプ, クリーム, 箱入り(1剤40g・2剤40g入り), 「ビゲン 香りのヘアカラー クリーム」又は「ブローネ 香りと艶カラー クリーム」
	獣医代	狂犬病予防接種料, 注射済票交付手数料は除く		ボディークリーム	詰め替え用, 袋入り(340mL入り), 「ビオレu」
	ペット美容院代	犬, トイプードル, コース内容(ブラッシング, シャンプー・リンス, カット, ドライヤー乾燥, 爪きり, 耳掃除, 足裏カット, 肛門腺絞りのうちカットを含む7又は8種類)		整髪料	ヘアワックス, 80g入り, 「ギャツビー ムービングラバー スパイキーエッジ」, 「ギャツビー ムービングラバー ワイルドシェイク」又は「ウーノ ハイブリッドハード」
	インターネット接 続料 M	FTTH(戸建て・集合住宅)・DSL, 回線利用料, プロバイダ料, モデムレンタル料及びユニバーサルサービス料を合わせた料金, 通信速度指定, 1か月		養毛剤	医薬部外品, 缶入り(180g入り), 「サクセス 薬用育毛トニック」
	ウェブコンテンツ 利用料 M	音楽配信・動画配信・携帯用ソフト配信(アプリ)・電子書籍, 1か月, 1曲, 1本, 1冊		化粧クリームA	カウンセリング化粧品, 40g入り, 「エリクシール シュペリエル リフトナイトクリームW」
【諸雑費】 (理美容 サービス)	入浴料	物価統制令適用外の公衆浴場の入館料(タオル及び館内着の料金を含む), 平日, 大人		化粧クリームB	セルフ化粧品, ポリ容器入り(50g入り), 「アクアレーベル ホワイトアップクリーム」
	エステティック料 金	フェイシャル, アンチエイジング又は美白を目的としたコース, 施術内容(クレンジング・洗顔, ピーリング, 吸引, イオン導入, リフティング, リンパドレナージュ, マッサージ, バック, トリートメント, 整肌のうち5施術以上), 特殊な施術を含むコースは除く, 施術時間60~75分, 女性, ビジター料金		化粧水A	カウンセリング化粧品, 170mL入り, 「エリクシール シュペリエル リフトモイスト ローション T II」
	理髪料	総合調髪(カット, シェービング, シャンプー, セット), 男性(高校生以下を除く)		化粧水B	セルフ化粧品, ポリ容器入り(200mL入り), 「アクアレーベル ホワイトアップローション」又は「フレッシェル ローション(ホワイト)N」
	パーマ代	パーマ(シャンプー, カット, ブロー又はセット込み), ショート, 女性(高校生以下を除く)		ファンデーション A	カウンセリング化粧品, パウダータイプ, オールシーズン用, 詰め替え用(レフィル), 9.3g入り, 「マキアージュ ドラマティックパウダリー UV」
	カット代	ヘアカット(ブロー込み), ショート, 女性(高校生以下を除く)		ファンデーション B	セルフ化粧品, パウダータイプ, オールシーズン用, 詰め替え用(レフィル), 11g入り, 「インテグレート グレイシィ モイストパクトEX」又は「メデア モイストフィットパクトEX」
	ヘアカラーリング 代	白髪染め(シャンプー, ブロー又はセット込み), ショート, 女性		口紅A	カウンセリング化粧品, スティックタイプ, 4.1g入り, 「マキアージュ ドラマティックルージュ」
(理美容用品)	電気かみそり	往復式, 3枚刃, 充電式, 充電時間1時間, 自動洗浄器具付きは除く, 特殊機能付きは除く		口紅B	セルフ化粧品, スティックタイプ, 付け替え用「インテグレート グレイシィ エレガンスCCルージュ」
	歯ブラシ	ナイロン毛, 大人用, 「ビトーンライオン」		乳液A	カウンセリング化粧品, 110mL入り, 「エリクシール シュペリエル リフトモイスト エマルジョン T II」

消費者物価指数採用品目一覧表(平成27年(2015年)基準)

費目	品名	銘柄(平成30年12月現在)	費目	品名	銘柄(平成30年12月現在)
	乳液B	セルフ化粧品, ポリ容器入り(130mL入り), 「アクアレーベル ホワイトアップエマルジョン」			
(身の回り用品)	傘	男性用, 洋傘, 長傘, 合成樹脂製の手元(ハンドル), ポリエステル100%, 「親骨の長さ」65cm又は70cm, ジャンプ式, 普通品			
	通学用かばん	ランドセル, 合成皮革製, たて型, 普通品			
	バッグA	ハンドバッグ, 手提げ型(ショルダー兼用型を含む), 牛革製(カーフ, スエード, エナメル及び型押しを除く), 「サイズ」26~30cm, 中級品			
	バッグB M	輸入ブランド品, フランス製又はイタリア製, 手提げ型(ショルダー兼用型を含む), 1個			
	旅行用かばん	スーツケース, ハードタイプ, 高さ70cm程度, 特殊ロック付き, キャスター付き(4輪), 中級品			
	指輪	プラチナ950(Pt950), 平型又は甲丸(石付きを除く), 「幅」2.5~3.5mm, 「サイズ」9~11号			
	腕時計	国産品, 男性用, 太陽電池時計, 電波修正機能付き, アナログ表示, 「ケース(側)」チタン, 「バンド」チタン, 「アテッサ」又は「ブライツ」, 中級品, 特殊機能付きは除く			
	ハンカチーフ	紳士用, 綿100%, 格子柄, 「サイズ」46~48cm, 普通品			
(たばこ)	たばこ(国産品) M	フィルター付きたばこ, 1箱			
	たばこ(輸入品) M	フィルター付きたばこ, 1箱			
(他の諸雑費)	行政証明書手数料	印鑑証明手数料, 窓口受付			
	パスポート取得料	一般旅券, 10年用, 数次往復用, 新規発給手数料			
	介護料 M	介護サービス費, 利用者負担分, 通所介護・訪問介護・介護老人福祉施設, 所得区分指定, 施設種類等指定, 所要時間区分指定, 要介護度指定, 1回又は1日			
	保育所保育料 M	公立保育所, 1人が入所の世帯が支払う保育料, 年齢(3歳未満, 3歳以上), 所得区分指定, 1か年			
	振込手数料 M	銀行振込手数料, 利用形態(ATM利用・インターネット利用・自行宛・他行宛), 手数料区分指定, 1件			
	傷害保険料 M	傷害総合保険, 基本契約, 死亡・後遺障害保険金500万円, 入院保険金(日額)3,000円, 通院保険金(日額)1,000円, 賠償責任保険金1億円, 保険期間1年, 月払, 1か月			
	警備料 M	ホームセキュリティ, 住宅物件, 一戸建, 機器レンタル, 1個			

※1 品名に「*」がついている品目は、沖縄県のみで調査する品目である。

※2 品名欄に「M」がついている品目は、小売物価統計調査等の価格をもとに、所定のモデル式により指数用の価格を算出している品目である。

小売物価統計調査（動向編）の概要

1 調査の目的

小売物価統計調査は、国民の消費生活上重要な商品の小売価格、サービス料金および家賃を全国的規模で小売店舗、サービス事業所、関係機関および世帯から毎月調査し、消費者物価指数（CPI）その他物価に関する基礎資料を得ることを目的としている。

2 調査の対象

調査は、一般の商品の小売価格またはサービスの料金を調査する「価格調査」、家賃を調査する「家賃調査」および宿泊施設の宿泊料金を調査する「宿泊料調査」に大別される。

（1）価格調査

全国167市町村を調査市町村（福井県においては、福井市および敦賀市）とし、商品の価格およびサービス料金を調査する「価格調査地区」を設け、選定した小売店舗・事業所などを対象に調査している。（ただし、一部の品目については、調査地区を設けず、調査市町村全域において調査している。）

（2）家賃調査

価格調査と同じ調査市町村に、民間借家の家賃などを調査する「家賃調査地区」を設け、地区内の居住者のいる全ての民間借家を対象に調査している。なお、原則、5年ごとに調査地区の設定替えを行っている。

また、公的住宅および独立行政法人都市再生機構所管の住宅についても、価格調査と同じ調査市町村の全域において調査している。

（3）宿泊料調査

全国99市町村（福井県においては、あわら市および坂井市）から旅館・ホテルなどの民間宿泊施設を選定し、宿泊料を調査している。

3 調査品目

各調査品目は、品目の性質に応じ、容量を指定し、単位当たりに換算する（例：野菜）、売れ筋の商標を指定する（例：家事用品）、型式番号や品番を指定する（例：家電製品）といった方法で規定した銘柄（以下「基本銘柄」という）を調査する。

なお、商品のリニューアル、市場の出回り状況、し好の変化などによる売れ筋の変化を考慮して基本銘柄の改正を随時行っている。

ただし、調査市町村において、基本銘柄の出回りが少なく、調査が困難な場合には、その市町村の実情に即して出回りの多い銘柄（市町村銘柄）を定め、これを調査する。

4 調査の時期

調査員調査品目は、上旬、中旬、下旬の3旬別に調査を行い（旬別調査）、それぞれ、5日、12日および22日を含む週の水曜日、木曜日または金曜日のいずれか1日を調査日とし、都道府県調査品目および総務省調査品目は、毎月12日を含む週の金曜日を調査日とする。

また、宿泊料調査については、毎月5日を含む週の金曜日（ただし、休前日の場合は、翌週の月曜日）および土曜日を調査日とする。

5 調査方法

価格調査および宿泊料調査については、主に、調査員が調査店舗を訪問するなどし、調査品目の小売価格およびサービスの料金などを調査する。ただし、短期間（7日以内）の特売、投げ売りなど通常価格でないものは調査しない。

家賃調査については、家賃の月額、住宅の延べ面積などを調査する。なお、民営借家の家賃については、家賃調査地区を3群に分け、各群地区を3か月ごとに調査する。

6 価格取集数

調査品目・銘柄ごとに6つの品目区分を定め、品目区分・調査市町村の区分ごとに価格取集数を定めている。（下表参照）

品目区分	内容
A	主として消費者が居住地区近辺で購入する品目で、地区間で価格差がみられる品目
B	主として消費者が各市町村の代表的な商業集積地、大型店舗等で購入する品目で、店舗間で価格差がみられる品目
C	地区間または店舗間での価格差が比較的小さい品目
D	都道府県または市町村内で価格・料金が均一またはこれに近い品目
E	全国または地方的に価格・料金が均一な品目
S	調査地区を設けずに市町村内全域から調査する品目

調査市町村の区分	品目区分別価格取集数		
	A	B	C
東京都区部	42	21	12
大阪市	12	12	6
横浜市、名古屋市京都市、神戸市	12	6	2
札幌市、仙台市、さいたま市、千葉市、川崎市、広島市、福岡市、北九州市	8	4	2
新潟市、静岡市、浜松市、堺市、岡山市、熊本市	6	3	2
相模原市	4	3	2
上記以外の県庁所在市（ <u>福井市</u> ）	4	3	2
人口15万以上の市	4	3	1
人口5万以上15万未満の市（ <u>敦賀市</u> ）	2	1	1
人口5万未満の市及び町村	1	1	1

※D、E、Sの価格取集数については、調査品目ごとに別に定める。

なお、A、B、C、Sは調査員、Dは都道府県、Eは総務省が調査する。

福井市のウエイト(平成27年(2015年)基準)

費目		費目	
総合	10000	被服及び履物	475
食料	2724	衣料	224
穀類	199	シャツ・セーター・下着類	131
魚介類	227	履物類	57
生鮮魚介	138	他の被服類	34
肉類	262	被服関連サービス	30
乳卵類	118	保健医療	394
野菜・海藻	297	医薬品・健康保持用摂取品	120
生鮮野菜	191	保健医療用品・器具	73
果物	102	保健医療サービス	202
生鮮果物	98	交通通信	1354
油脂・調味料	106	交通	149
菓子類	251	自動車等関係費	814
調理食品	371	通信	392
飲料	146	教育	202
酒類	120	授業料等	138
外食	524	教科書・学習参考教材	3
住居	2238	補習教育	60
家賃	1868	教養娯楽	941
設備修繕・維持	370	教養娯楽用耐久財	57
光熱・水道	750	教養娯楽用品	182
電気代	422	書籍・他の印刷物	114
ガス代	124	教養娯楽サービス	588
他の光熱	44	諸雑費	621
上下水道料	159	理美容サービス	111
家具・家事用品	302	理美容用品	155
家庭用耐久財	102	身の回り用品	53
室内装備品	17	たばこ	38
寝具類	22	他の諸雑費	264
家事雑貨	62		
家事用消耗品	82		
家事サービス	17		

あらかじめ、
幸せだったらいいな。

幸せ度
いちばん
福井県

福井市消費者物価指数 平成30年

平成31年3月発行

編集・発行

福井県総合政策部政策統計・情報課
人口・生活統計グループ

〒910-8580

福井県福井市大手3丁目17-1

TEL 0776-20-0273(直通)
0776-21-1111(代表)
内線 2376(人口・生活統計グループ)

福井県政策統計・情報課ホームページ

福井市消費者物価指数

検索

