

# 福井市消費者物価指数

ご利用上の注意

1. この資料は、総務省統計局「小売物価統計調査」の結果に基づき、作成しています。
2. 令和3年7月分から、令和2年（2020年）基準の指数で公表しています。

令和7年11月分			
総合指数		111.0	
前月比	(+)	0.4%	
前年同月比	(+)	2.5%	

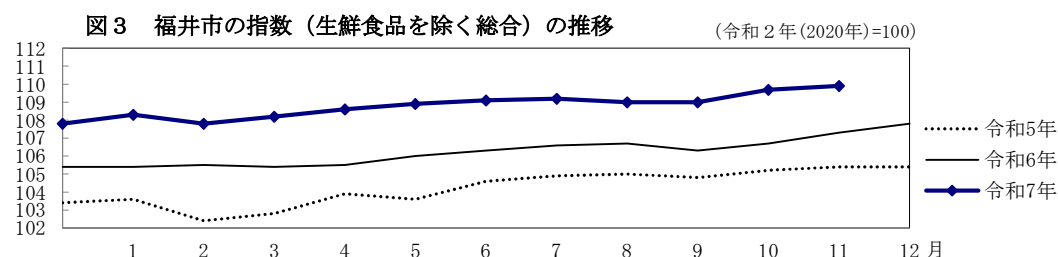
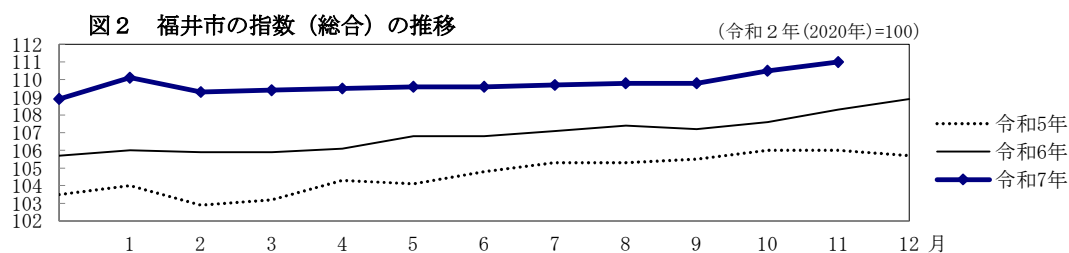
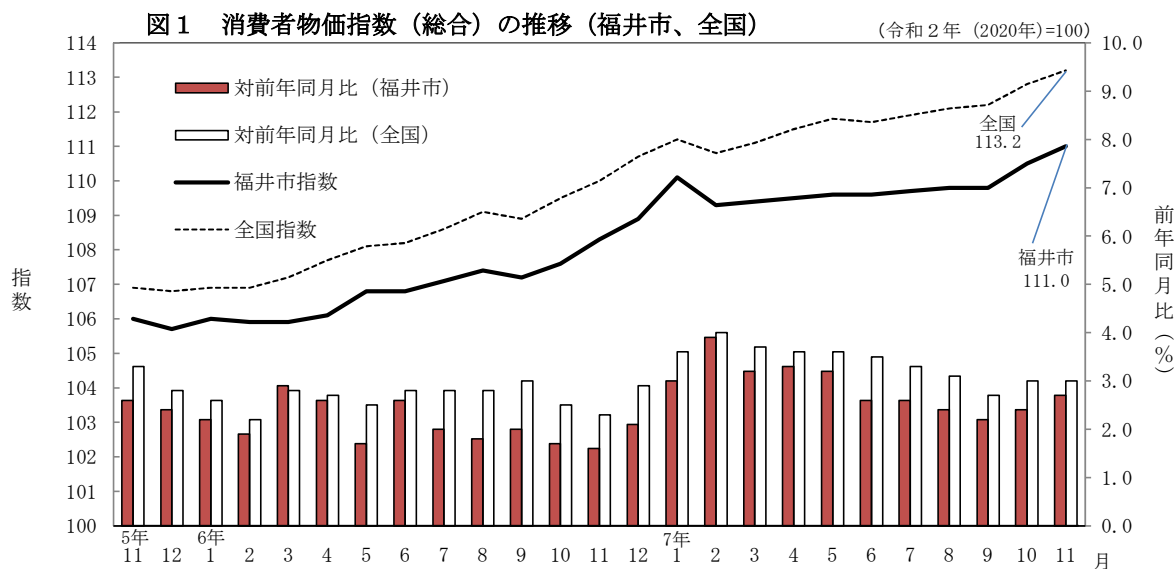
## 1 概況

福井市の総合指数（令和2年（2020年）=100）は、111.0となり、前月比0.4%上昇※、前年同月比2.5%上昇※となった。

生鮮食品を除く総合指数は109.9となり、前月比0.2%上昇※、前年同月比2.4%上昇※となった。

※変化率（前月比、前年同月比）は、端数処理前の指数により計算されています。

## 2 消費者物価指数の推移



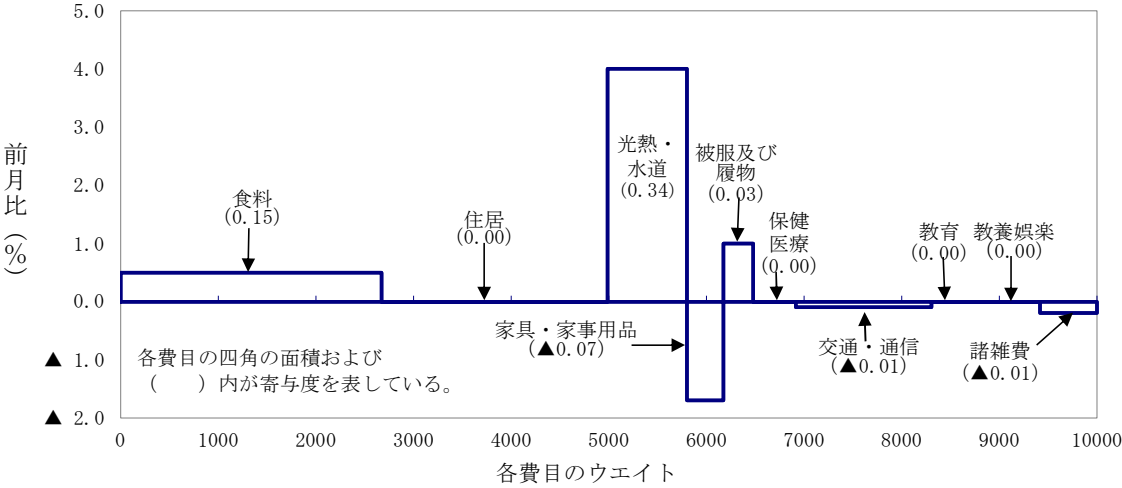
総合指数の前年比が0.4%の上昇となった内訳を寄与度でみると、「光熱・水道」、「食料」、「被服及び履物」は上昇しており、「家具・家事用品」、「諸雑費」、「交通・通信」は下落している。

表1 10大費目指数、前月比および寄与度 (令和2年(2020年)=100)

	総 合	食 料	住 居	光 熱 水 道	家 具 家 事 用 品	被 服 及 び 履 物	保 健 医 療	交 通 ・ 通 信	教 育	教 養 娛 楽	諸 雑 費
指数	111.0	127.5	99.6	119.3	120.3	104.7	105.9	99.1	88.2	113.4	105.9
前月比 (%)	0.4	0.5	0.0	4.0	▲ 1.7	1.0	0.0	▲ 0.1	0.0	0.0	▲ 0.2
寄与度		0.15	0.00	0.34	▲ 0.07	0.03	0.00	▲ 0.01	0.00	0.00	▲ 0.01

注 1) 各寄与度は、総合指数の前月比に対するものです。  
2) 寄与度は、端数処理前の指数により計算されています。

図4 10大費目指数の前月比および寄与度 (令和2年(2020年)=100)



[総合指数の前月比に寄与した主な内訳]

10大費目	寄与度	中分類	前月比(寄与度)	主な品目
(上昇)				
光熱・水道	0.34	電気代	6.6% (0.32)	電気代
食料	0.15	野菜・海藻	2.5% (0.09)	
(下落)				
家具・家事用品	▲0.07	家庭用耐久財	▲2.9% (▲0.05)	
諸雑費	▲0.01	理美容用品	▲1.0% (▲0.01)	

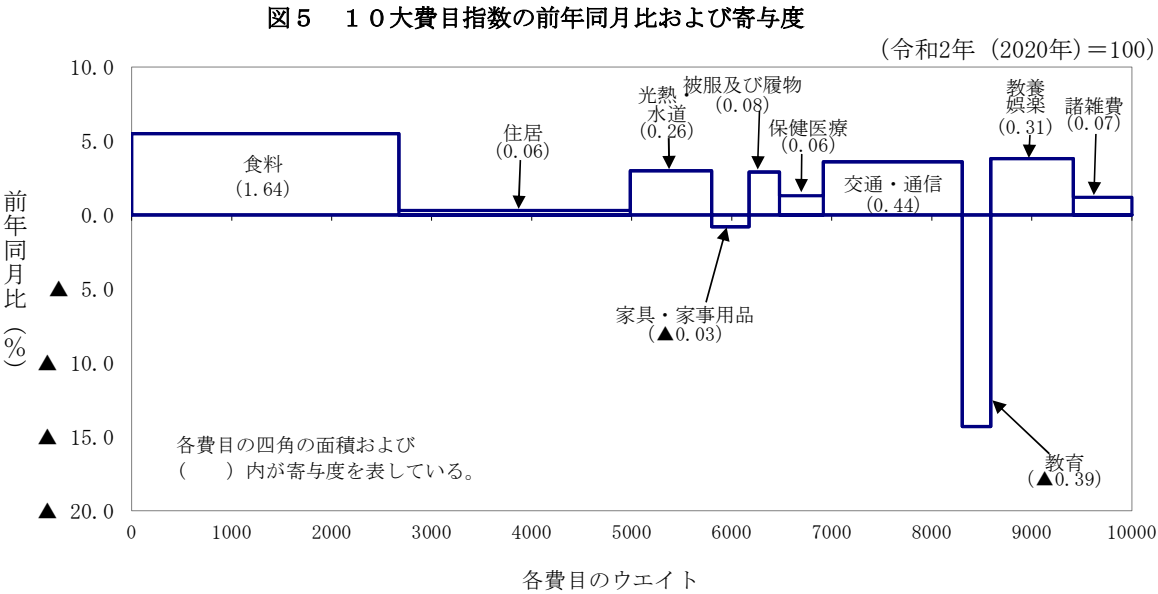
総合指数の前年同月比が2.5%の上昇となった内訳を寄与度でみると、「食料」、「交通・通信」、「教養娯楽」、「光熱・水道」、「被服及び履物」、「諸雑費」、「保健医療」、「住居」は上昇しており、「教育」、「家具・家事用品」は下落している。

表 2 10大費目指数、前年同月比および寄与度

(令和2年(2020年)=100)

	総 合	食 料	住 居	光 熱 水	家 具 ・ 家 事 用 品	被 服 及 び 履 物	保 健 医 療	交 通 ・ 通 信	教 育	教 養 娯 楽	諸 雑 費
指数	111.0	127.5	99.6	119.3	120.3	104.7	105.9	99.1	88.2	113.4	105.9
前年同月比 (%)	2.5	5.5	0.3	3.0	▲ 0.8	2.9	1.3	3.6	▲ 14.3	3.8	1.2
寄与度		1.64	0.06	0.26	▲ 0.03	0.08	0.06	0.44	▲ 0.39	0.31	0.07

注 1) 各寄与度は、総合指数の前年同月比に対するものです。  
2) 寄与度は、端数処理前の指数により計算されています。



[総合指数の前年同月比に寄与した主な内訳]

10大費目	寄与度	中分類	前年同月比 (寄与度)	主な品目
(上昇)				
食料	1.64	穀類	19.4% (0.57)	うるち米
交通・通信	0.44	通信	7.0% (0.22)	通信料 (携帯電話)
(下落)				
教育	▲0.39	授業料等	▲17.9% (▲0.39)	高等学校授業料 (公立)
家具・家事用品	▲0.03	家庭用耐久財	▲5.1% (▲0.09)	

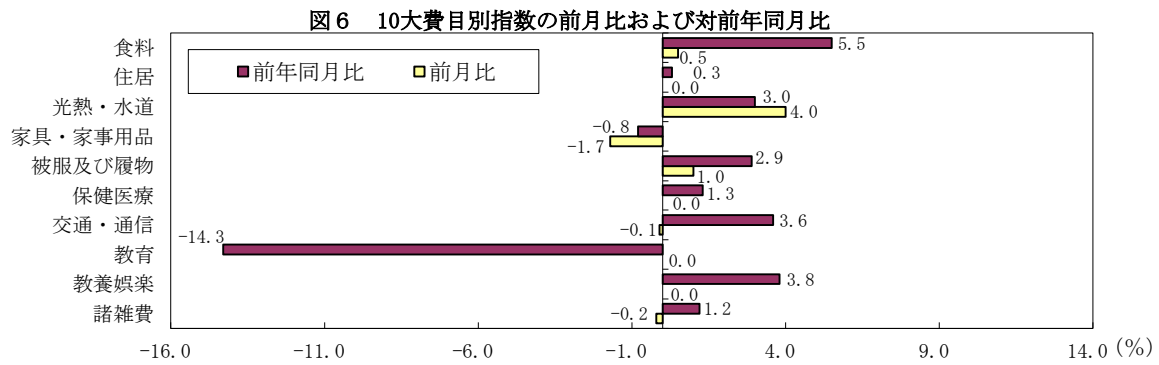


図7 10大費目別指数の推移 (2020年=100)

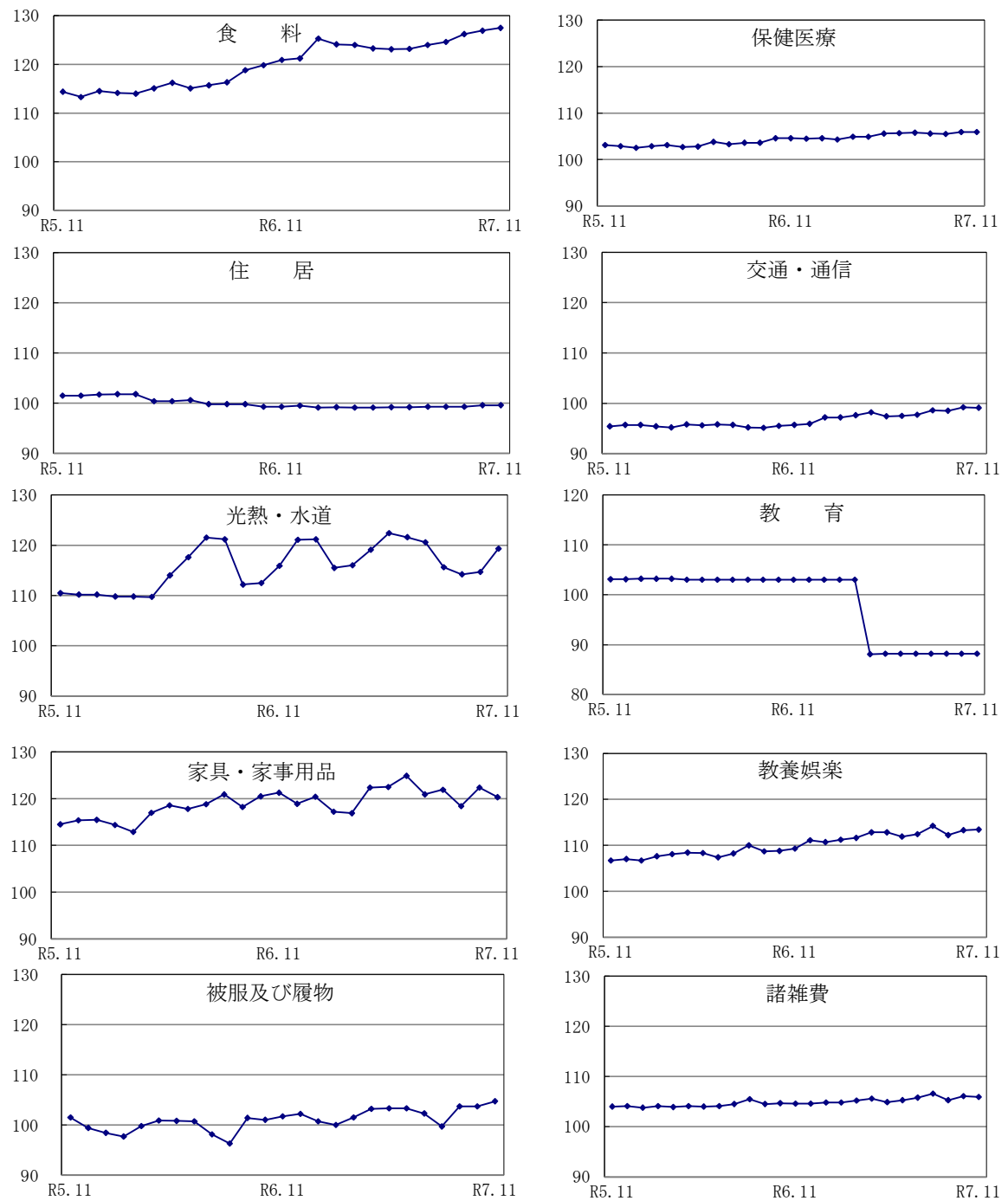


表3 10大費目指数(福井市)

年 月	総 合	食 料	住 居	光熱・水道	家具・家事用品	被服及び履物	保健医療	交通・通信
2年平均	100.0	100.0	100.0	100.0	100.0	100.0	100.0	100.0
3年平均	99.5	99.3	100.7	102.5	101.7	97.4	100.5	94.3
4年平均	101.6	104.1	101.1	111.3	105.9	97.0	100.8	92.3
5年平均	104.8	112.3	101.3	107.6	112.4	99.1	103.0	94.5
6年平均	107.0	116.8	100.4	114.6	117.9	99.9	103.5	95.5
令和5年	1月	104.0	109.7	101.4	116.7	108.7	97.2	93.2
	2月	102.9	109.7	101.2	101.1	109.5	97.0	93.3
	3月	103.2	110.8	101.3	100.7	109.5	99.0	93.4
	4月	104.3	111.3	101.2	106.1	116.7	99.6	93.4
	5月	104.1	112.0	101.3	100.6	113.7	99.5	93.5
	6月	104.8	111.6	101.3	112.0	111.6	99.6	93.6
	7月	105.3	112.8	101.3	109.9	112.7	98.6	95.2
	8月	105.3	112.9	101.3	108.0	111.3	96.0	95.9
	9月	105.5	114.3	101.3	105.5	112.6	101.0	95.7
	10月	106.0	114.8	101.3	109.4	112.6	101.2	95.5
	11月	106.0	114.4	101.5	110.5	114.5	101.5	95.4
	12月	105.7	113.3	101.5	110.2	115.4	99.4	95.7
令和6年	1月	106.0	114.5	101.7	110.2	115.5	98.4	95.7
	2月	105.9	114.1	101.8	109.8	114.4	97.7	95.4
	3月	105.9	114.0	101.8	109.8	112.9	99.8	95.2
	4月	106.1	115.1	100.4	109.7	117.0	100.9	95.8
	5月	106.8	116.2	100.4	114.0	118.6	100.8	95.6
	6月	106.8	115.1	100.6	117.6	117.8	100.7	95.8
	7月	107.1	115.7	99.8	121.5	118.8	98.1	95.7
	8月	107.4	116.3	99.8	121.2	120.9	96.3	95.2
	9月	107.2	118.8	99.8	112.2	118.2	101.4	95.1
	10月	107.6	119.8	99.3	112.5	120.5	101.0	95.5
	11月	108.3	120.9	99.3	115.9	121.3	101.7	95.7
	12月	108.9	121.2	99.5	121.1	118.9	102.2	95.9
令和7年	1月	110.1	125.3	99.1	121.2	120.4	100.7	97.2
	2月	109.3	124.1	99.2	115.5	117.2	100.0	97.2
	3月	109.4	124.0	99.1	116.0	116.9	101.5	97.6
	4月	109.5	123.3	99.1	119.1	122.4	103.2	98.2
	5月	109.6	123.1	99.2	122.4	122.5	103.3	97.4
	6月	109.6	123.2	99.2	121.6	124.9	103.3	97.5
	7月	109.7	124.0	99.3	120.6	120.9	102.3	97.7
	8月	109.8	124.6	99.3	115.6	121.9	99.7	98.6
	9月	109.8	126.2	99.3	114.2	118.4	103.7	98.5
	10月	110.5	126.9	99.6	114.7	122.4	103.7	99.2
	11月	111.0	127.5	99.6	119.3	120.3	104.7	99.1
	12月							

令和 2 年(2020年) = 100

教 育	教養娯楽	諸雑費	生鮮食品	生鮮食品 を除く総合	持家の帰属家 賃を除く総合	食料（酒類を除 く）及びエネル ギーを除く総合	生鮮食品及び エネルギーを 除く総合	年月（西暦）
100.0	100.0	100.0	100.0	100.0	100.0	100.0	100.0	2 0 2 0 年平均
100.3	100.7	100.8	98.6	99.5	99.4	98.8	99.0	2 0 2 1 年平均
102.0	101.4	101.5	106.7	101.4	101.9	98.7	100.0	2 0 2 2 年平均
102.9	105.6	103.4	115.5	104.3	105.8	100.6	103.4	2 0 2 3 年平均
103.0	108.5	104.4	123.8	106.3	109.0	101.3	104.9	2 0 2 4 年平均
102.4	101.9	102.4	114.5	103.6	104.9	99.5	101.9	2 0 2 3 年 1 月
102.4	103.2	102.3	113.6	102.4	103.5	99.7	102.0	2 月
102.4	103.4	102.6	113.3	102.8	103.9	99.9	102.5	3 月
103.1	105.5	102.9	114.1	103.9	105.3	100.7	103.2	4 月
103.1	106.1	103.0	115.3	103.6	104.9	100.6	103.3	5 月
103.1	105.1	103.3	109.8	104.6	105.8	100.4	103.3	6 月
103.1	106.3	103.3	114.6	104.9	106.4	100.8	103.8	7 月
103.1	108.1	104.7	113.8	105.0	106.5	101.0	103.9	8 月
103.1	106.5	103.6	120.4	104.8	106.7	100.9	104.0	9 月
103.1	106.9	104.1	124.5	105.2	107.3	101.2	104.1	1 0 月
103.1	106.7	104.0	120.2	105.4	107.4	101.3	104.3	1 1 月
103.1	107.0	104.1	112.3	105.4	107.0	101.3	104.4	1 2 月
103.2	106.7	103.8	119.8	105.4	107.3	101.2	104.3	2 0 2 4 年 1 月
103.2	107.6	104.1	116.0	105.5	107.2	101.3	104.4	2 月
103.2	108.1	103.9	116.5	105.4	107.2	101.4	104.4	3 月
103.0	108.4	104.1	121.1	105.5	107.8	101.2	104.4	4 月
103.0	108.3	104.0	126.5	106.0	108.7	101.3	104.6	5 月
103.0	107.4	104.1	119.7	106.3	108.7	101.3	104.6	6 月
103.0	108.2	104.5	118.7	106.6	109.3	101.0	104.6	7 月
103.0	110.0	105.5	123.8	106.7	109.7	101.4	104.8	8 月
103.0	108.7	104.5	129.7	106.3	109.4	101.2	105.2	9 月
103.0	108.8	104.7	128.2	106.7	110.1	101.3	105.6	1 0 月
103.0	109.3	104.6	130.9	107.3	110.9	101.4	105.9	1 1 月
103.0	111.1	104.6	134.8	107.8	111.7	101.6	106.0	1 2 月
103.0	110.7	104.8	152.6	108.3	113.3	101.6	106.4	2 0 2 5 年 1 月
103.0	111.2	104.8	144.4	107.8	112.2	101.5	106.3	2 月
103.0	111.6	105.2	138.4	108.2	112.4	101.7	106.7	3 月
88.1	112.8	105.6	129.8	108.6	112.5	101.7	106.9	4 月
88.2	112.8	104.9	125.8	108.9	112.7	101.8	107.0	5 月
88.2	111.9	105.3	121.9	109.1	112.7	102.0	107.4	6 月
88.2	112.4	105.8	121.6	109.2	112.8	102.0	107.6	7 月
88.2	114.2	106.6	127.5	109.0	112.8	102.2	107.8	8 月
88.2	112.2	105.3	129.5	109.0	112.9	101.8	107.8	9 月
88.2	113.3	106.1	130.2	109.7	113.7	102.5	108.6	1 0 月
88.2	113.4	105.9	135.7	109.9	114.2	102.5	108.4	1 1 月
								1 2 月

表4 中分類指数（福井市）

令和7年11月分  
令和2年(2020年)=100

費 目	指 数	前 月 上昇率 (%)	前年同月 上 昇 率 (%)	費 目	指 数	前 月 上昇率 (%)	前年同月 上 昇 率 (%)
<b>総 合</b>	111.0	0.4	2.5	<b>被 服 及 び 履 物</b>	104.7	1.0	2.9
生 鮮 食 品 を 除 く 総 合	109.9	0.2	2.4	衣 料	105.6	2.3	5.5
持家の帰属家賃を除く総合	114.2	0.5	3.0	和 服	111.9	0.0	0.0
持家の帰属家賃及び生鮮食品を除く総合	113.1	0.3	3.0	洋 服	105.4	2.3	5.7
食料（酒類を除く）及びエネルギーを除く総合	102.5	-0.1	1.0	シャツ・セーター・下着類	94.6	0.0	0.3
生 鮮 食 品 及 び エ ネ ル ギ ー を 除 く 総 合	108.4	-0.1	2.4	シ ャ ツ ・ セ ー タ ー 類	94.2	0.0	0.4
<b>食 料</b>	127.5	0.5	5.5	下 着 類	95.5	0.0	0.0
生 鮮 食 品 <sup>1)</sup>	135.7	4.2	3.7	履 物 類	108.6	0.0	1.7
生 鮮 食 品 を 除 く 食 料	126.1	-0.2	5.9	他 の 被 服	122.1	1.1	5.0
穀 類	162.6	-0.3	19.4	被 服 関 連 サ ー ビ ス	119.4	0.0	0.0
魚 介 類	136.5	3.6	5.9	<b>保 健 医 療</b>	105.9	0.0	1.3
生 鮮 魚 介	142.3	5.9	7.4	医 薬 品 ・ 健 康 保 持 用 摂 取 品	111.5	0.1	2.9
肉 類	116.5	-0.8	1.1	保 健 医 療 用 品 ・ 器 具	116.2	-0.1	2.6
乳 卵 類	130.1	-0.6	5.9	保 健 医 療 サ ー ビ ス	98.5	0.0	-0.2
野 菜 ・ 海 藻	135.7	2.5	3.8	<b>交 通 ・ 通 信</b>	99.1	-0.1	3.6
生 鮮 野 菜	140.3	4.2	3.5	交 通	105.5	0.4	1.2
果 物	117.4	2.1	-0.3	自 動 車 等 関 係 費	110.8	-0.1	2.5
生 鮮 果 物	119.2	2.2	-0.6	通 信	77.1	-0.1	7.0
油 脂 ・ 調 味 料	121.3	2.6	5.1	<b>教 育</b>	88.2	0.0	-14.3
菓 子 類	133.3	-1.1	6.2	授 業 料 等	84.3	0.0	-17.9
調 理 食 品	122.1	-0.3	3.6	教 科 書 ・ 学 習 参 考 教 材	110.4	0.0	1.6
飲 料	129.3	-0.9	8.0	補 習 教 育	103.2	0.0	0.0
酒 類	113.7	0.3	6.1	<b>教 養 娛 楽</b>	113.4	0.0	3.8
外 食	113.5	0.3	2.3	教 養 娛 楽 用 耐 久 財	104.8	-1.2	-3.0
<b>住 居</b>	99.6	0.0	0.3	教 養 娛 楽 用 品	108.5	-0.1	1.3
持家の帰属家賃を除く住居	111.3	0.0	1.7	書 籍 ・ 他 の 印 刷 物	120.8	0.0	15.3
家 賃	97.0	0.0	-0.1	教 養 娛 楽 サ ー ビ ス	114.5	0.3	3.1
持家の帰属家賃を除く家賃	99.5	0.0	-0.2	<b>諸 雑 費</b>	105.9	-0.2	1.2
設 備 修 繕 ・ 維 持	122.8	0.0	3.3	理 美 容 サ ー ビ ス	111.3	0.0	3.7
<b>光 熱 ・ 水 道</b>	119.3	4.0	3.0	理 美 容 用 品	101.1	-1.0	1.9
電 気 代	126.8	6.6	4.3	身 の 回 り 用 品	110.8	0.0	-1.7
ガ ス 代	109.5	1.3	0.2	た ば こ	115.1	0.0	0.3
他 の 光 熱	162.1	-0.8	7.3	他 の 諸 雑 費	103.9	0.0	0.4
上 下 水 道 料	100.0	0.0	0.0	<b>家 具 ・ 家 事 用 品</b>	120.3	-1.7	-0.8
<b>家 具 ・ 家 事 用 品</b>	120.3	-1.7	-0.8	家 庭 用 耐 久 財	115.5	-2.9	-5.1
家 庭 用 耐 久 財	115.5	-2.9	-5.1	室 内 装 備 品	127.0	2.5	1.3
室 内 装 備 品	127.0	2.5	1.3	寝 具 類	89.6	-1.4	-4.3
寝 具 類	89.6	-1.4	-4.3	家 事 雑 貨	136.5	-1.4	2.1
家 事 雑 貨	136.5	-1.4	2.1	家 事 用 消 耗 品	127.6	-1.4	4.2
家 事 用 消 耗 品	127.6	-1.4	4.2	家 事 サ ー ビ ス	106.7	0.0	0.0
家 事 サ ー ビ ス	106.7	0.0	0.0	<b>〈別掲〉</b>			
				エ ネ ル ギ ー <sup>2)</sup>	126.2	3.6	3.1
				教 育 関 係 費 <sup>3)</sup>	91.7	0.0	-11.3
				教 養 娛 楽 関 係 費 <sup>4)</sup>	112.6	0.0	3.6
				情 報 通 信 関 係 費 <sup>5)</sup>	78.1	0.0	5.5

1) 生鮮魚介、生鮮野菜、生鮮果物

2) 電気代、都市ガス代、プロパンガス、灯油、ガソリン

3) 教育の全品目、学校給食の全品目、文房具の全品目、男子用学校制服、女子用学校制服、通学定期（JR）、通学定期（JR以外）、学習用机、通学用かばん

4) 学習用机、文房具および自動車教習料を除く教養娯楽の全品目、普通運賃（JR）、料金（JR、在来線）、料金（JR、新幹線）、普通運賃（JR以外）、一般路線バス代、高速バス代、航空運賃、旅行用かばん

5) 通信料（固定電話）、通信料（携帯電話）、放送受信料（NHK）、放送受信料（ケーブル）、放送受信料（NHK・ケーブル以外）、インターネット接続料、ウェブコンテンツ利用料

表5 総合指数の推移

	全 国			北 陸			福 井 市		
	指 数	前月比(%)	前年比、前年同 月比 (%)	指 数	前月比(%)	前年比、前年同 月比 (%)	指 数	前月比(%)	前年比、前年同 月比 (%)
2 2 年	94.8	-	-0.7	94.8	-	-1.0	94.4	-	-1.4
2 3 年	94.5	-	-0.3	94.2	-	-0.6	93.6	-	-0.9
2 4 年	94.5	-	0.0	94.2	-	0.0	93.8	-	0.2
2 5 年	94.9	-	0.4	94.3	-	0.1	93.9	-	0.2
2 6 年	97.5	-	2.7	97.2	-	3.1	96.6	-	2.8
2 7 年	98.2	-	0.8	98.0	-	0.9	97.5	-	1.0
2 8 年	98.1	-	-0.1	97.9	-	-0.1	97.8	-	0.3
2 9 年	98.6	-	0.5	98.6	-	0.7	98.1	-	0.4
3 0 年	99.5	-	1.0	99.6	-	1.0	99.1	-	1.0
令和元年	100.0	-	0.5	100.0	-	0.4	99.9	-	0.8
2 年	100.0	-	0.0	100.0	-	0.0	100.0	-	0.1
3 年	99.8	-	-0.2	99.6	-	-0.4	99.5	-	-0.5
4 年	102.3	-	2.5	102.0	-	2.4	101.6	-	2.1
5 年	105.6	-	3.2	105.1	-	3.0	104.8	-	3.1
6 年	108.5	-	2.7	107.9	-	2.7	107.0	-	2.2
令和5年 1 月	104.7	0.5	4.3	104.2	0.5	3.8	104.0	0.5	4.0
2 月	104.0	-0.6	3.3	103.3	-0.9	2.6	102.9	-1.1	2.7
3 月	104.4	0.4	3.2	103.7	0.4	2.6	103.2	0.3	2.8
4 月	105.1	0.6	3.5	104.3	0.5	2.7	104.3	1.1	3.5
5 月	105.1	0.1	3.2	104.3	0.0	2.6	104.1	-0.3	3.3
6 月	105.2	0.1	3.3	104.9	0.6	3.3	104.8	0.7	3.7
7 月	105.7	0.5	3.3	105.4	0.4	3.2	105.3	0.5	3.6
8 月	105.9	0.3	3.2	105.7	0.3	3.1	105.3	0.1	3.3
9 月	106.2	0.3	3.0	105.9	0.2	3.2	105.5	0.1	3.0
1 0 月	107.1	0.9	3.3	106.7	0.7	3.3	106.0	0.5	2.6
1 1 月	106.9	-0.2	2.8	106.5	-0.2	3.1	106.0	0.1	2.4
1 2 月	106.8	-0.1	2.6	106.3	-0.2	2.5	105.7	-0.3	2.2
令和6年 1 月	106.9	0.1	2.2	106.6	0.3	2.3	106.0	0.3	1.9
2 月	106.9	0.0	2.8	106.2	-0.3	2.8	105.9	-0.1	2.9
3 月	107.2	0.3	2.7	106.4	0.1	2.6	105.9	0.0	2.6
4 月	107.7	0.4	2.5	107.0	0.6	2.7	106.1	0.2	1.7
5 月	108.1	0.4	2.8	107.5	0.4	3.1	106.8	0.6	2.6
6 月	108.2	0.1	2.8	107.8	0.3	2.7	106.8	0.0	2.0
7 月	108.6	0.4	2.8	108.2	0.4	2.7	107.1	0.3	1.8
8 月	109.1	0.5	3.0	108.7	0.4	2.8	107.4	0.3	2.0
9 月	108.9	-0.3	2.5	108.3	-0.3	2.2	107.2	-0.2	1.7
1 0 月	109.5	0.6	2.3	109.0	0.6	2.2	107.6	0.4	1.6
1 1 月	110.0	0.4	2.9	109.4	0.4	2.7	108.3	0.6	2.1
1 2 月	110.7	0.6	3.6	110.1	0.6	3.6	108.9	0.6	3.0
令和7年 1 月	111.2	0.5	4.0	110.8	0.7	4.0	110.1	1.1	3.9
2 月	110.8	-0.4	3.7	110.5	-0.3	4.0	109.3	-0.8	3.2
3 月	111.1	0.3	3.6	110.7	0.2	4.0	109.4	0.2	3.3
4 月	111.5	0.4	3.6	111.1	0.4	3.8	109.5	0.1	3.2
5 月	111.8	0.3	3.5	111.3	0.2	3.6	109.6	0.1	2.6
6 月	111.7	-0.1	3.3	111.1	-0.2	3.1	109.6	0.0	2.6
7 月	111.9	0.2	3.1	111.3	0.2	2.9	109.7	0.1	2.4
8 月	112.1	0.2	2.7	111.5	0.1	2.6	109.8	0.0	2.2
9 月	112.0	-0.1	2.9	111.4	0.0	2.9	109.8	0.0	2.4
1 0 月	112.8	0.7	3.0	112.0	0.5	2.8	110.5	0.6	2.7
1 1 月	113.2	0.3	2.9	112.2	0.2	2.6	111.0	0.4	2.5
1 2 月									



令和2年(2020年) =100

富 山 市			金 沢 市			
指 数	前月比(%)	前年比、前年同 月比 (%)	指 数	前月比(%)	前年比、前年同 月比 (%)	
95.4	-	-0.9	95.4	-	-1.4	2010年
95.2	-	-0.3	94.7	-	-0.8	2011年
95.0	-	-0.1	94.1	-	-0.7	2012年
95.0	-	0.0	94.1	-	0.0	2013年
97.9	-	3.0	96.8	-	2.8	2014年
98.9	-	1.0	97.5	-	0.8	2015年
98.7	-	-0.2	97.2	-	-0.3	2016年
99.4	-	0.7	98.2	-	1.0	2017年
100.3	-	0.9	99.7	-	1.5	2018年
100.2	-	-0.1	100.1	-	0.5	2019年
100.0	-	-0.2	100.0	-	-0.1	2020年
99.8	-	-0.2	99.9	-	-0.1	2021年
102.4	-	2.7	102.0	-	2.1	2022年
106.2	-	3.7	105.4	-	3.4	2023年
109.1	-	2.7	108.6	-	3.0	2024年
104.7	0.4	3.9	104.2	0.6	4.1	2023年1月
103.8	-0.8	2.9	103.4	-0.8	2.6	2月
104.5	0.7	3.2	103.8	0.4	2.8	3月
105.4	0.8	3.5	104.7	0.8	3.3	4月
105.4	0.0	3.4	104.7	0.0	3.1	5月
106.0	0.6	3.8	105.1	0.4	3.8	6月
106.8	0.7	4.1	105.7	0.5	3.6	7月
106.9	0.2	3.9	106.2	0.5	3.6	8月
107.2	0.3	4.0	106.4	0.2	3.4	9月
107.9	0.7	4.2	107.2	0.8	3.9	10月
107.8	-0.1	3.7	107.1	-0.1	3.6	11月
107.8	-0.1	3.4	106.8	-0.2	3.1	12月
107.8	0.0	3.0	107.2	0.3	2.8	2024年1月
107.7	-0.1	3.8	106.8	-0.4	3.3	2月
107.8	0.0	3.1	107.2	0.4	3.3	3月
108.4	0.6	2.9	107.9	0.6	3.0	4月
108.8	0.3	3.2	108.2	0.3	3.3	5月
108.8	0.1	2.7	108.3	0.1	3.0	6月
109.5	0.6	2.5	109.0	0.6	3.1	7月
109.7	0.2	2.6	109.4	0.4	3.1	8月
109.0	-0.7	1.7	109.0	-0.4	2.5	9月
109.8	0.7	1.7	109.6	0.5	2.2	10月
110.4	0.6	2.4	110.2	0.6	2.9	11月
111.0	0.5	3.0	110.8	0.5	3.7	12月
111.9	0.8	3.8	111.3	0.5	3.8	2025年1月
111.5	-0.3	3.5	111.2	-0.1	4.1	2月
111.8	0.2	3.7	111.7	0.4	4.1	3月
112.1	0.3	3.4	112.1	0.4	3.9	4月
112.5	0.4	3.5	112.0	-0.1	3.5	5月
112.4	-0.1	3.2	112.0	0.0	3.4	6月
112.5	0.1	2.7	112.0	0.0	2.8	7月
112.7	0.2	2.7	112.2	0.2	2.5	8月
112.2	-0.4	3.0	112.2	0.0	2.8	9月
112.8	0.5	2.7	112.6	0.4	2.8	10月
113.1	0.3	2.4	113.0	0.3	2.5	11月
						12月

表6 福井市主要品目平均小売価格

品 目	銘 柄	単 位	小売価格		前 月	前 年
			11月	10月	比 %	同 月 比 %
う る ち 米	国内産, 精米, 単一原料米(産地, 品種及び産年が同一のもの), 袋入り(5kg入り), 「コシヒカリ」	1袋	5,136	5,136	0.0	35.7
う る ち 米	国内産, 精米, 単一原料米(産地, 品種及び産年が同一のもの), 袋入り(5kg入り), コシヒカリを除く	1袋	4,650	4,650	0.0	49.3
食 パ ン	普通品	1kg	603	600	0.5	4.3
カ ッ プ 麵	中華タイプ, 内容量78g, 「カップヌードル」	1個	190	207	-8.2	-4.0
小 麦 粉	薄力粉, 袋入り(1kg入り), 「日清フラワー チャック付」	1袋	333	333	0.0	3.4
さ け	「トラウトサーモン」又は「アトランティックサーモン(ノルウェーサーモン)」刺身用, さく又はブロック	100g	527	511	3.1	-6.6
ぶ り	切り身(刺身用を除く)	100g	439	413	6.3	20.6
い か	「するめいか」又は「やいりか」, 丸	100g	229	191	19.9	1.8
牛 肉	国産品, ロース	100g	643	672	-4.3	-4.9
豚 肉	国産品, バラ(黒豚を除く)	100g	332	335	-0.9	-0.3
鶏 肉	ブロイラー, もも肉	100g	148	148	0.0	2.1
牛 乳	牛乳, 店頭売り, 紙容器入り(1, 000mL入り)	1本	265	265	0.0	0.8
ヨ ー グ ル ト	プレーンヨーグルト, 400g入り, 「明治ブルガリアヨーグルトLB81プレーン」, 「ビヒダスヨーグルトBB536」又は「ナチュレ恵megumi」	1個	197	201	-2.0	7.1
鶏 卵	白色卵, パック詰(10個入り), サイズ混合, [卵重]「MS52g～LL76g未満」, 「MS52g～L70g未満」又は「M58g～L70g未満」	1パック	325	325	0.0	9.1
ほうれんそう		1kg	988	1,237	-20.1	-5.4
ね ぎ	白ねぎ	1kg	749	953	-21.4	-5.4
じ ゃ が い も		1kg	429	441	-2.7	28.1
た ま ね ぎ	赤たまねぎを除く	1kg	532	465	14.4	71.1
ト マ ト	ミニトマト(プチトマト)を除く	1kg	1,450	1,182	22.7	29.6
豆 腐	木綿豆腐, 並	1kg	502	502	0.0	1.6
油 揚 げ	薄揚げ	1kg	2,406	2,557	-5.9	-6.0
り ん ご	「ふじ」又は「つがる」, 1個200～400g	1kg	891	806	10.5	11.7
バ ナ ナ	フィリピン産(高地栽培などを除く)	1kg	415	393	5.6	-2.4
食 用 油	キャノーラ(なたね)油, プラスチック容器入り(900g入り)	1本	546	441	23.8	0.9
つゆ・たれ	焼肉のたれ, ポリ容器入り(360g入り), 「エバラ焼肉のたれ黄金の味」	1本	341	330	3.3	2.4
ケ ー キ	いちごショートケーキ, 1個(70～120g)	1個	440	440	0.0	6.0
ア イ ス ク リ ー ム	バニラアイスクリーム, カップ入り(110mL入り), 「ハーゲンダッツ バニラ」	1個	316	316	0.0	0.0
弁 当	持ち帰り弁当専門店における持ち帰り弁当, 幕の内弁当, 並	1個	690	690	0.0	7.3
す し ( 弁 当 )	にぎりずし(飲食店を除く), 8～10個入り, 並	1パック	904	904	0.0	43.7
豚 カ ツ	ロース, 並	100g	211	217	-2.8	-9.4
か ら あ げ	鶏肉, 骨なし, 並	100g	233	228	2.2	2.2
茶 飲 料	緑茶飲料, ペットボトル入り(525mL～650mL入り)	1000mL	173	178	-2.8	0.0
ビ ー ル	淡色, 缶入り(350mL入り), 6缶入り	1パック	1,182	1,182	0.0	2.6
カレーライス(外食)	持ち帰りは除く	1皿	980	980	0.0	9.9
焼 肉 ( 外 食 )	牛カルビ, 並, 持ち帰りは除く	1人前	1,010	1,010	0.0	0.0
ビ ー ル ( 外 食 )	居酒屋におけるビール, 淡色, 中瓶(500mL入り)	1本	603	603	0.0	4.5

品 目	銘 柄	単 位	小売価格		前 月 比 %	前 年 同 月 比 %
			11月	10月		
民 営 家 賃	民営借家の家賃	1か月・ 3.3㎡	3,885	3,896	-0.3	-0.1
灯 油	白灯油, 詰め替え売り, 店頭売り	18L	2,528	2,547	-0.7	7.3
ル ー ム エ ア コ ン	冷房・ヒートポンプ暖房兼用タイプ, セパレート型, 壁掛型, [定格時能力]冷房2. 2kW, 暖房2. 2kW, [通年エネルギー消費効率]5. 7～5. 8, 特殊機能付きを除く	1台	85,827	92,493	-7.2	-11.9
電 球 ・ ラ ン プ	蛍光灯, 環形, [定格寿命]9, 000時間～12, 000時間, 30形, 2本入り	1パック	2,354	2,574	-8.5	-11.6
洗 濯 用 洗 剤	合成洗剤, 綿・麻・合成繊維用, 液体, 詰め替え用, 袋入り(850～900g入り)	1kg	544	547	-0.5	6.3
女 性 用 ス ラ ッ ク ス	ブルージーンズ, [素材]デニム, [綿100%]又は「綿95%以上・ポリウレタン混用」, [サイズ]W64～70cm, 中級品	1本	3,656	3,656	0.0	11.4
女 性 用 T シ ャ ツ	長袖又は7分袖, [素材]綿・化学繊維混用, 柄物, [サイズ]M, 普通品	1枚	2,365	2,365	0.0	-24.7
女 性 用 靴	パンプス, [甲]牛革, [底]合成ゴム, [底の製法]張り付け, [サイズ]23～24cm, 中級品	1足	8,679	8,679	0.0	0.0
ド リ ン ク 剤	指定医薬部外品, 箱入り(100mL×10本入り), 「リボビタンD」	1箱	1,188	1,188	0.0	0.0
眼 鏡	[レンズ]プラスチックレンズ, 非球面レンズ, 近視用, 屈折率1. 60, UVカット, 無色, 「HOYA ニュールックス」, 「セイコースーパールーシャスUV」又は「ニコンライト3-AS」, [フレーム]男性用, 樹脂フレーム, 中級品, 加工料を含む	1式	44,000	44,000	0.0	0.0
ガ ソ リ ン	レギュラーガソリン, セルフサービス式を除く	1L	178	179	-0.6	1.1
車 庫 借 料	月極駐車料金, 屋根なし駐車場, アスファルト舗装, 小型自動車	1か月	11,813	11,813	0.0	39.0
ト レ ー ニ ン グ パ ン ツ	ロングパンツ, [素材]ポリエステル100%, [サイズ]S, M又はL, 中級品, 「アディダス」, 「アンダーアーマー」, 「デサント」又は「ミズノ」	1本	5,159	5,493	-6.1	-14.7
理 髪 料	総合調髪(カット, シュービング, シャンプー, セット), 男性(高校生以下を除く)	1回	4,590	4,440	3.4	3.4
化 粧 ク リ ー ム	セルフ化粧品, プラスチックボトル入り(50g入り), 「肌ラボ 白潤プレミアム 薬用浸透美白クリーム」又は「肌ラボ 極潤プレミアム ヒアルロンクリーム」	1個	1,639	1,639	0.0	86.3

※生鮮野菜、生鮮魚介、生鮮果物は、上旬、中旬、下旬の3回調査を行い、それ以外は中旬のみ調査。

※「女性用Tシャツ」:4月～8月は半袖、9月～3月は長袖または7分袖を調査。

※「食用油」:令和6年11月基本銘柄改正 なお令和6年10月までは「キャノーラ(なたね)油, ポリ容器入り(1, 000g入り)」を調査。

※「茶飲料」:令和6年11月基本銘柄改正 なお令和6年10月までは「緑茶飲料, ペットボトル入り(525mL～600mL入り)」を調査。

※「いか」:令和7年1月基本銘柄改正 なお令和6年12月までは「するめいか, 丸」を調査。

※「化粧クリーム」:令和7年10月基本銘柄改正 なお令和7年9月までは「ポリ容器入り(50g)、「ドルックス ナイトクリーム」」を調査。