

# 福 井 市 消 費 者 物 価 指 数

**ご利用上の注意**

1. この資料は、総務省統計局「小売物価統計調査」の結果に基づき、作成しています。
2. 平成28年7月分から、平成27年（2015年）基準の指数で公表しています。

|                 |             |
|-----------------|-------------|
| <b>平成30年度平均</b> |             |
| 総合指数            | 101.7       |
| 前年比             | (+)<br>0.8% |

## 1 概況

福井市の総合指数は、平成27年（2015年）を100として101.7となり、前年度の100.9と比べて0.8%の上昇となった。  
生鮮食品を除く総合指数は101.9となり、前年度の101.0と比べて0.9%の上昇となった。

※ 変化率（前年度比）は、平成27年（2015年）基準消費者物価指数から、端数処理前の指数により計算されています。

## 2 消費者物価指数の推移

図1 消費者物価指数(総合)の推移(福井市、全国)

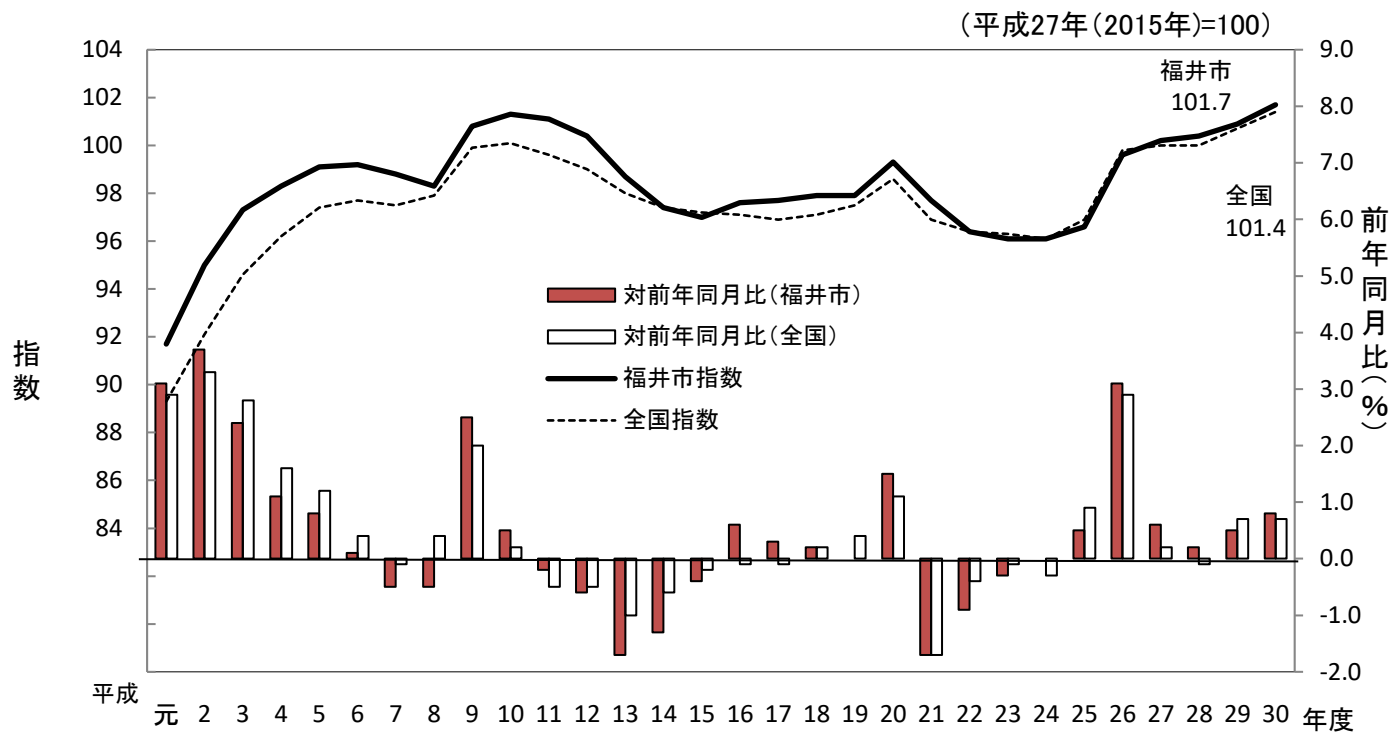


図2 福井市の指数(総合)の推移

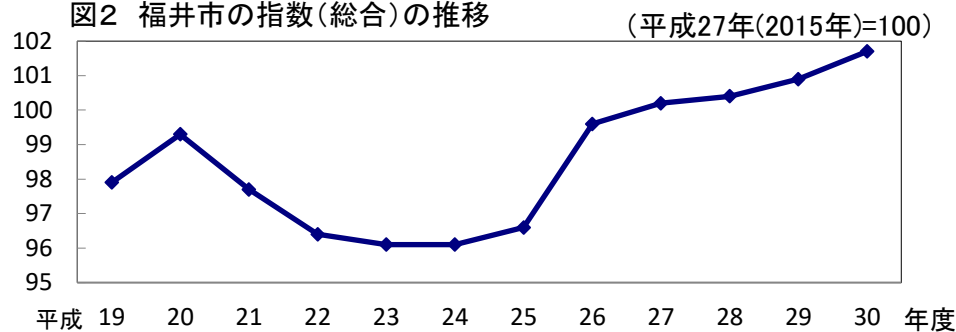
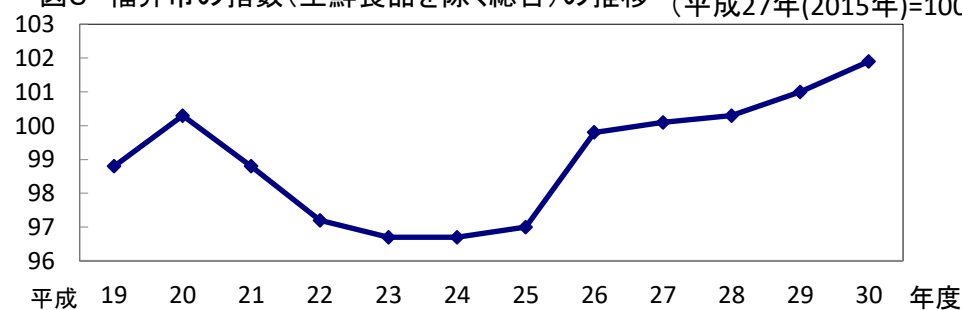


図3 福井市の指数(生鮮食品を除く総合)の推移 (平成27年(2015年)=100)



### 3 前年度との比較

総合指数の前年度比が0.8%の上昇となった内訳を寄与度でみると、「食料」、「光熱・水道」、「被服及び履物」、「保健医療」、「交通・通信」、「教養娯楽」および「諸雑費」で上昇しており、特に「食料」と「光熱・水道」の寄与度が大きい。

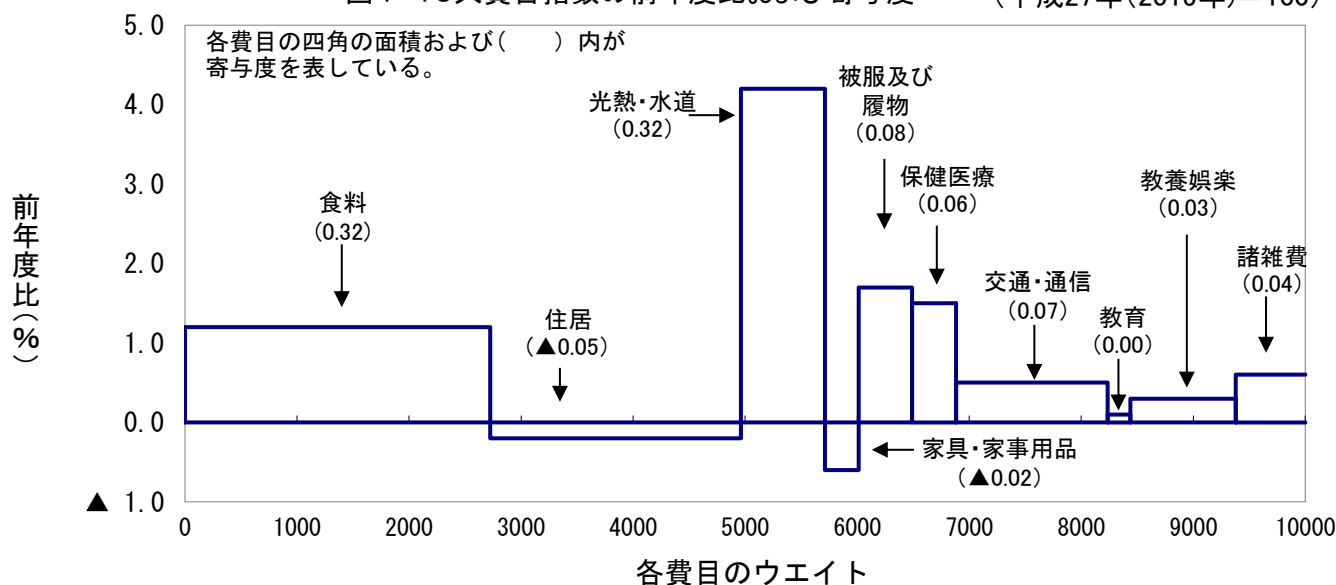
表1 10大費目指数、前年度比および寄与度 (平成27年(2015年)=100)

|         | 総合    | 食料    | 住居    | 光熱・水道 | 家具・家事用品 | 被服及び履物 | 保健医療  | 交通・通信 | 教育    | 教養娯楽  | 諸雑費   |
|---------|-------|-------|-------|-------|---------|--------|-------|-------|-------|-------|-------|
| 指数      | 101.7 | 103.0 | 99.8  | 106.2 | 93.8    | 107.1  | 103.0 | 99.1  | 103.8 | 101.5 | 102.0 |
| 前年度比(%) | 0.8   | 1.2   | ▲0.2  | 4.2   | ▲0.6    | 1.7    | 1.5   | 0.5   | 0.1   | 0.3   | 0.6   |
| 寄与度     |       | 0.32  | ▲0.05 | 0.32  | ▲0.02   | 0.08   | 0.06  | 0.07  | 0.00  | 0.03  | 0.04  |

注 1) 各寄与度は、総合指数の前年度比に対するものです。

2) 寄与度は、平成27年(2015年)基準消費者物価指数から、端数処理前の指数により計算されています。

図4 10大費目指数の前年度比および寄与度 (平成27年(2015年)=100)



#### [総合指数の前年度比に寄与した主な内訳]

| 10大費目       | 寄与度   | 中分類      | 前年度比(寄与度)    | 品目       |
|-------------|-------|----------|--------------|----------|
| <b>(上昇)</b> |       |          |              |          |
| 食料          | 0.32  | 調理食品     | 1.7%(0.07)   |          |
| 光熱・水道       | 0.32  | 電気代      | 4.1%(0.18)   |          |
| 被服及び履物      | 0.08  | 洋服       | 1.6%(0.03)   |          |
| 交通・通信       | 0.07  | 自動車等関係費  | 1.9%(0.16)   | ガソリン     |
| 保健医療        | 0.06  | 保健医療サービス | 2.7%(0.06)   | 診療代      |
| 諸雑費         | 0.04  | たばこ      | 4.9%(0.02)   | たばこ(国産品) |
| 教養娯楽        | 0.03  | 教養娯楽用耐久財 | 0.9%(0.01)   | テレビ      |
| <b>(下落)</b> |       |          |              |          |
| 住居          | ▲0.05 | 家賃       | ▲0.4%(▲0.07) | 持家の帰属家賃  |
| 家具・家事用品     | ▲0.02 | 家庭用耐久財   | ▲3.2%(▲0.03) | 電気冷蔵庫    |

表2 中分類指数(福井市)

平成30年度平均  
平成27年(2015年)=100

| 費目                    | 指数    | 前年度<br>上昇率<br>(%) | 費目                    | 指数    | 前年度<br>上昇率<br>(%) |
|-----------------------|-------|-------------------|-----------------------|-------|-------------------|
| <b>総合</b>             | 101.7 | 0.8               | <b>被服及び履物</b>         | 107.1 | 1.7               |
| 生鮮食品を除く総合             | 101.9 | 0.9               | 衣料                    | 111.5 | 1.4               |
| 持家の帰属家賃を除く総合          | 102.2 | 1.1               | 和服                    | 102.3 | 0.0               |
| 持家の帰属家賃及び生鮮食品を除く総合    | 102.4 | 1.2               | 洋服                    | 112.5 | 1.6               |
| 食料(酒類を除く)及びエネルギーを除く総合 | 100.6 | 0.2               | シャツ・セーター・下着類          | 102.9 | 2.3               |
| 生鮮食品及びエネルギーを除く総合      | 101.4 | 0.5               | シャツ・セーター類             | 101.5 | 2.1               |
| <b>食料</b>             | 103.0 | 1.2               | 下着類                   | 106.5 | 2.8               |
| 生鮮食品 <sup>1)</sup>    | 99.1  | -0.3              | 履物類                   | 109.5 | 2.4               |
| 生鮮食品を除く食料             | 103.8 | 1.4               | 他の被服類                 | 99.2  | 1.7               |
| 穀類                    | 105.6 | 2.8               | 被服関連サービス              | 96.6  | -0.6              |
| 魚介類                   | 100.2 | 3.1               | <b>保健医療</b>           | 103.0 | 1.5               |
| 生鮮魚介                  | 91.9  | 0.7               | 医薬品・健康保持用摂取品          | 99.7  | 0.5               |
| 肉類                    | 101.1 | -1.6              | 保健医療用品・器具             | 99.0  | -0.5              |
| 乳卵類                   | 106.8 | 4.7               | 保健医療サービス              | 106.4 | 2.7               |
| 野菜・海藻                 | 100.3 | -2.3              | <b>交通・通信</b>          | 99.1  | 0.5               |
| 生鮮野菜                  | 98.9  | -4.1              | 交通                    | 101.5 | 0.6               |
| 果物                    | 110.3 | 6.0               | 自動車等関係費               | 101.8 | 1.9               |
| 生鮮果物                  | 109.4 | 5.7               | 通信                    | 92.6  | -2.7              |
| 油脂調味料                 | 102.4 | 1.4               | <b>教育</b>             | 103.8 | 0.1               |
| 菓子類                   | 106.2 | 1.2               | 授業料等                  | 104.0 | -0.1              |
| 調理食品                  | 103.3 | 1.7               | 教科書・学習参考教材            | 101.0 | 0.0               |
| 飲料                    | 101.0 | 1.8               | 補習教育                  | 103.2 | 0.5               |
| 酒類                    | 103.5 | 0.3               | <b>教養娯楽</b>           | 101.5 | 0.3               |
| 外食                    | 102.4 | 0.9               | 教養娯楽用耐久財              | 97.9  | 0.9               |
| <b>住居</b>             | 99.8  | -0.2              | 教養娯楽用品                | 98.2  | 0.8               |
| 持家の帰属家賃を除く住居          | 101.4 | 0.3               | 書籍・他の印刷物              | 101.4 | 0.5               |
| 家賃                    | 99.5  | -0.4              | 教養娯楽サービス              | 102.9 | 0.0               |
| 持家の帰属家賃を除く家賃          | 100.8 | 0.0               | <b>諸雑費</b>            | 102.0 | 0.6               |
| 設備修繕・維持               | 101.6 | 0.4               | 理美容サービス               | 100.0 | 0.0               |
| <b>光熱・水道</b>          | 106.2 | 4.2               | 理美容用品                 | 102.0 | 1.1               |
| 電気代                   | 108.3 | 4.1               | 身の回り用品                | 103.1 | -1.3              |
| ガス代                   | 100.9 | 2.2               | たばこ                   | 107.6 | 4.9               |
| 他の光熱                  | 111.1 | 15.6              | 他の諸雑費                 | 101.9 | 0.4               |
| 上下水道料                 | 103.2 | 3.2               | <b>家具・家事用品</b>        | 93.8  | -0.6              |
| <b>家具・家事用品</b>        | 93.8  | -0.6              | <別掲>                  |       |                   |
| 家庭用耐久財                | 84.9  | -3.2              | エネルギー <sup>2)</sup>   | 106.6 | 5.1               |
| 室内装備品                 | 75.2  | -2.2              | 教育関係費 <sup>3)</sup>   | 102.6 | 0.0               |
| 寝具類                   | 98.7  | -7.8              | 教養娯楽関係費 <sup>4)</sup> | 101.6 | 0.3               |
| 家事雑貨                  | 104.5 | -0.7              | 情報通信関係費 <sup>5)</sup> | 95.5  | -1.8              |
| 家事用消耗品                | 98.0  | 4.7               |                       |       |                   |
| 家事サービス                | 99.9  | 0.0               |                       |       |                   |

1) 生鮮魚介、生鮮野菜、生鮮果物

2) 電気代、都市ガス代、プロパンガス、灯油及びガソリン

3) 教育の全品目、学校給食の全品目、通学定期、学習机、ボールペン等

4) 学習机、文房具および自動車教習料を除く教養娯楽の全品目、普通運賃(JR)、一般路線バス代等

5) 固定電話通信料、携帯電話通信料、放送受信料等