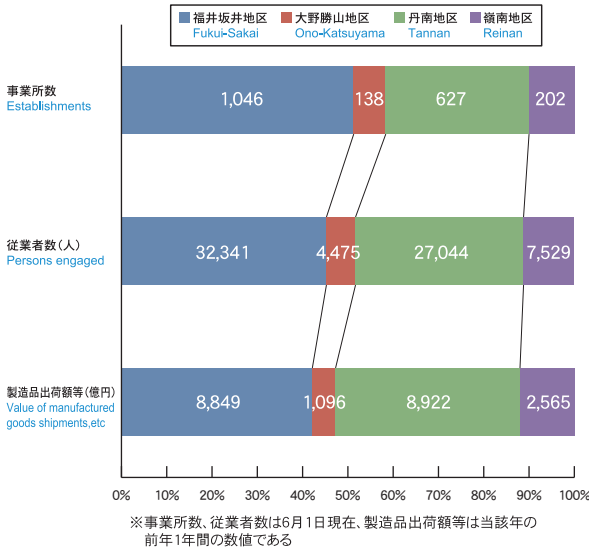


鉱工業

Mining and Manufacturing

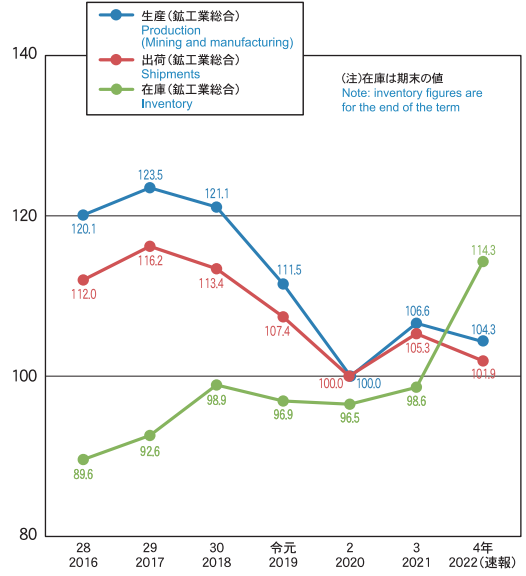
製造業の地域別事業所数、従業者数および
製造品出荷額等(従業者4人以上の事業所)(令和3年)
Number of businesses, number of employees,
value of shipments of manufactured goods by area (2021)



総務省・経済産業省「経済センサス-活動調査」

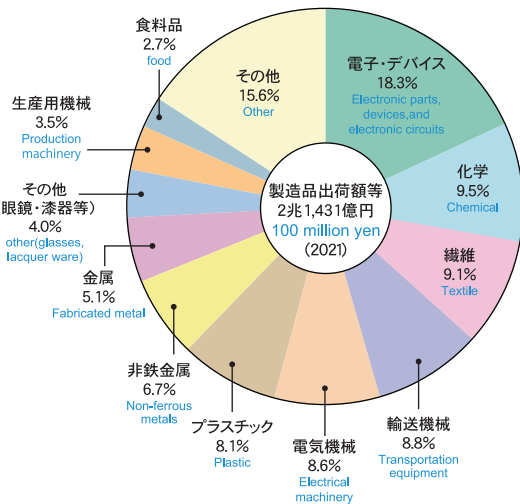
鉱工業指数の推移 (R2=100)

Indexes of industrial production ,shipment and inventory(2020=100)



福井県統計調査課「福井県鉱工業指数」

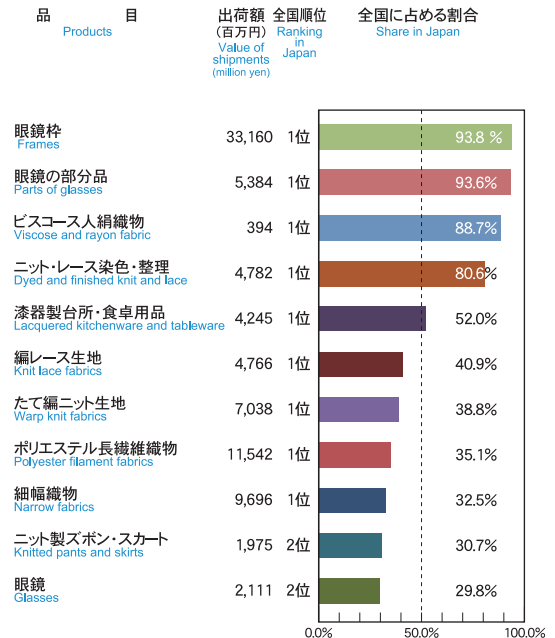
製造品出荷額等の構成比
(4人以上の事業所)(令和3年(令和2年実績))
Percentage distribution for value of shipments of manufactured goods (for businesses with four or more employees)(2021)



総務省・経済産業省「経済センサス-活動調査」

主な工業製品と全国シェア(令和3年(令和2年実績))

Value of shipments, national ranking, and share in national market for major industrial products produced by businesses with four or more employees (2021)



(全国順位は当該事業所が3つ以上ある都道府県の出荷額順位)

総務省・経済産業省「経済センサス-活動調査」(従業者4人以上の事業所)