

平成21年版

福井県勢要覧

SURVEY OF FUKUI PREFECTURE (2009)



未来へつなごう 元気な森 元気なふるさと
第60回全国植樹祭



一乗谷朝倉氏遺跡「唐門」

平成21年6月7日(日) 開催

式典会場

福井市：一乗谷朝倉氏遺跡

【坂井会場】 坂井市：たけくらべ広場

【奥越会場】 大野市：亀山周辺エリア（越前おおの結ステーション）

【丹南会場】 越前町：福井総合植物園「プラントピア朝日」

【嶺南会場】 若狭町：縄文ロマンパーク

地域会場



健康長寿の福井

福井県のシンボル

Symbols of Fukui

花

FLOWER

水仙

The narcissus



日本海のきびしい風雪に耐えぬいて寒中に咲く忍耐の強さは、県民性に通じる。

(昭和29年5月指定)

鳥

BIRD

つぐみ

The dusky thrush



毎年秋になるとシベリアから本県に渡ってきて、厳しい冬を県民と共に過ごす冬鳥の代表である。

(昭和42年12月指定)

木

TREE

松

The pine



清楚で、岩や砂地にもたくましく育つ生命力は、質実剛健な県民性を象徴している。

(昭和41年9月指定)

魚

MARINE PRODUCTS

越前がに

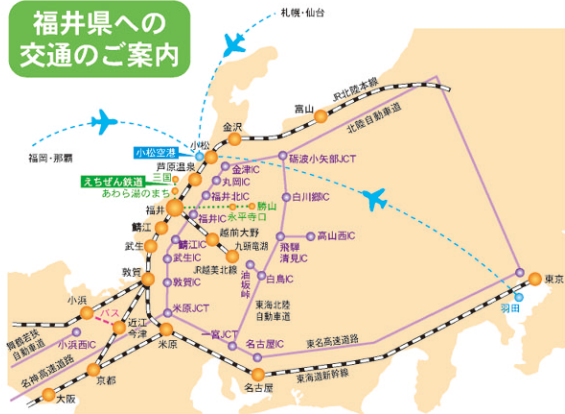
The Echizen crab



荒々しい日本海で生育し、福井の味として広く定着しており、冬の味覚の王様として親しまれている。

(平成元年3月指定)

福井県への交通のご案内



交通アクセス Traffic access

●東京から

- [J R] 東海道新幹線・北陸線特急で……約3時間30分
- [飛行機] 羽田-小松空港-福井(バス)……約2時間
- [自動車] 東名・名神・北陸自動車道で……約6時間30分
- [高速バス] 東京駅八重洲南口-福井……約8時間20分

●大阪から

- [J R] 湖西線特急で……約1時間50分
- 新快速で(敦賀まで)……約2時間
- [自動車] 名神・北陸自動車道で……約3時間
- [高速バス] 阪急三番街-福井……約3時間30分

●名古屋から

- [J R] 北陸線特急で……約2時間
- [自動車] 名神・北陸自動車道で……約2時間
- 東海北陸自動車道白鳥IC経由で……約3時間
- [高速バス] 名鉄バスセンター
JR名古屋駅-福井……約2時間50分



福井県の公共交通機関に関する情報はこちら！

ばす・でんしゃナビがくい

福井県公共交通機関総合情報提供システム
(インターネットアドレス) <http://koutsu.pref.fukui.jp/>
(携帯電話用アドレス) <http://koutsu.pref.fukui.jp/k/>



あなたの知りたい「福井」へアクセス！



パソコン <http://www.fukui-e.com/>
携 帯 <http://www.fukui-e.com/c/>



福井県
<http://www.pref.fukui.lg.jp/>

編集／発行

福井県総合政策部政策統計課

〒910-8580 福井県福井市大手3丁目17番1号
TEL. (0776) 20-0271
FAX. (0776) 20-0630
E-mail: stat@pref.fukui.lg.jp

福井県のホームページ・アドレス

<http://www.pref.fukui.lg.jp/>
福井県統計情報システムのホームページ・アドレス
<http://toukei.pref.fukui.jp/>

特集：実は！ふくい

Special Feature: Facts about Fukui

健康長寿な福井です。平均寿命は全国トップクラス！

Fukui means good health and long life.

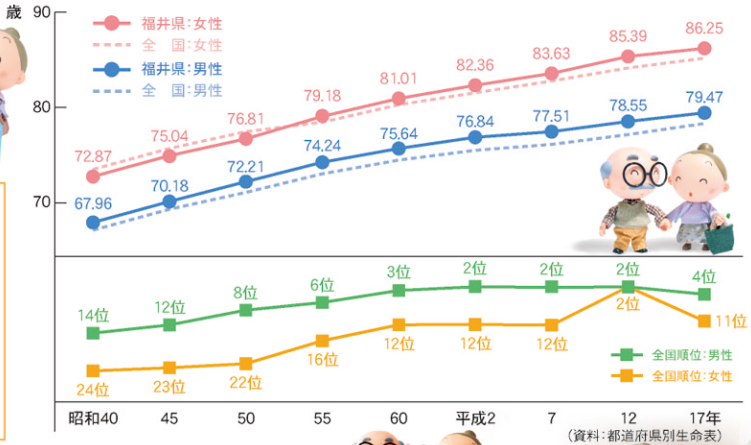
The average life spans for both men and women rank high nationally.



1 「福井の食生活」は長寿のみならず

1日当たり米類摂取量
福井県 第1位 209g
(資料：国民栄養調査データを活用した都道府県栄養関連指標の検討(H7～H11))

1日当たりいも類摂取量
福井県 第1位 92g
(資料：国民栄養調査データを活用した都道府県栄養関連指標の検討(H7～H11))



2 福井県民は働き者でボランティア活動が盛ん

共働き率
福井県 第1位 58.2%
(資料：H17国勢調査)

女性の就業率
福井県 第1位 51.6%
(資料：H17国勢調査)

ボランティア活動の年間行動者率(15歳以上)
福井県 第2位 34.1%
(資料：H18社会生活基本調査)

3 家庭と地域で育む心穏やかな長寿の気風

持ち家率
福井県 第3位 75.8%
(資料：H17国勢調査)

1世帯当たり延べ面積
福井県 第2位 138.5㎡
(資料：H17国勢調査)

3世代世帯割合
福井県 第2位 20.2%
(資料：H17国勢調査)

4 医療と福祉が支える長寿

人口10万人当たり救急告示病院の定員数
福井県 第1位 1,050.1人
(資料：H18医療施設調査)

65歳以上人口10万人当たり介護老人福祉施設定員
福井県 第3位 1,962人
(資料：H17介護サービス施設事業所調査)

5 心の健康を支える経済的ゆとり

1世帯当たり貯蓄現在高(勤労者世帯)
福井県 第1位 16,135千円
(資料：H16全国消費実態調査)

完全失業率
福井県 第1位 2.5%
(資料：総務省労働力調査モデル推計値 平成20年平均)

来てみて食べて、福井の美味しい魅力

Come to Fukui for a taste of delicious cuisine.

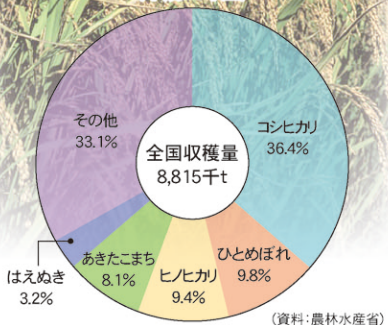
コシヒカリ発祥の地、福井

Fukui is the birthplace of Koshihikari, the most popular brand of rice in Japan.

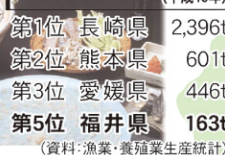
全国収穫量に占める割合は品種別でトップ！

Koshihikari is the most harvested brand of rice across the nation!

水稻の全国品種別収穫量割合 (平成20年産)



ふく類(若狭ふく)収穫量 (平成19年)



ずわいがに漁獲量 (平成19年)



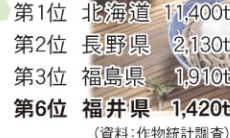
福井の美味しい食

Fukui's delicious cuisine

うめ収穫量 (平成20年産)



そば収穫量 (平成20年産)



特集：実は！ふくい

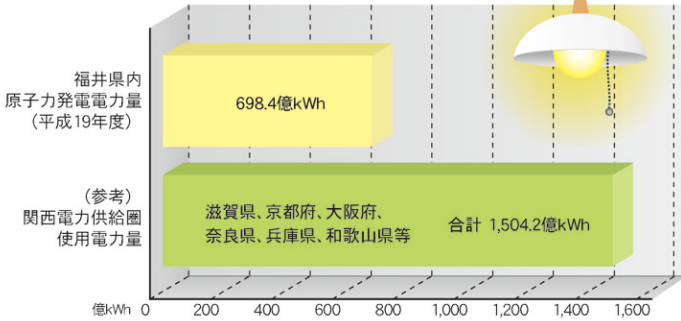
Special Feature: Facts about Fukui

関西エリアの使用電力量の約5割を

50% of the electric power used in the Kansai area

福井県で発電しています

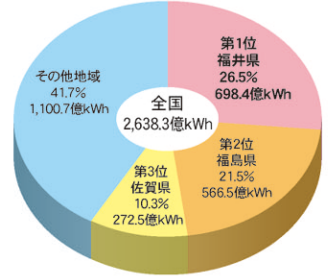
is generated in Fukui.



原子力発電電力量全国第1位

Fukui generated the most nuclear electric power in 2007.

全国に占める福井県原子力発電電力量 (平成19年度)



(資料：福井県原子力安全対策課)

福井県は文武両道の教育環境 学力・体力日本一！

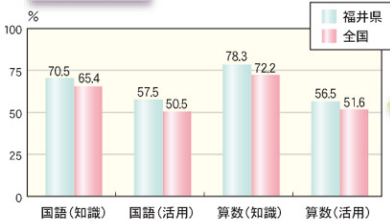
Children educated in Fukui are both scholars and athletes.

They rank first in the nation in strength and scholastic ability!

H20年度全国学力・学習状況調査における各教科別正答率

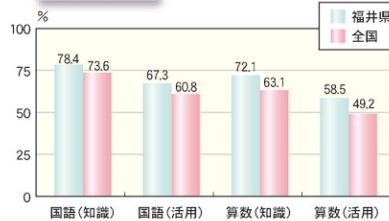
2008 National Survey on Scholastic Aptitude and Learning Environment Percentage of Correct Responses by Subject

小学6年生



全国第2位

中学3年生



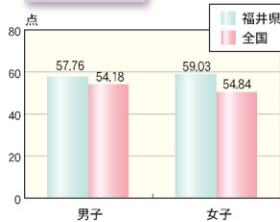
全国第1位



H20年度全国体力・運動能力、運動習慣等調査における体力合計点

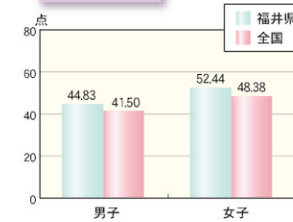
2008 National Survey on Physical Strength, Athletic Ability, and Exercise Habits Total Score for Physical Strength

小学5年生



全国第1位

中学2年生



全国第2位

福井県は生涯教育も充実しています！



青少年学級・講座数
(人口100万人当たり)

福井県 第1位 5842.5

高齢者学級・講座数
(人口100万人当たり)

福井県 第1位 5312.3

女性学級・講座数
(人口100万人当たり)

福井県 第2位 8772.3

(平成17年度社会教育調査)

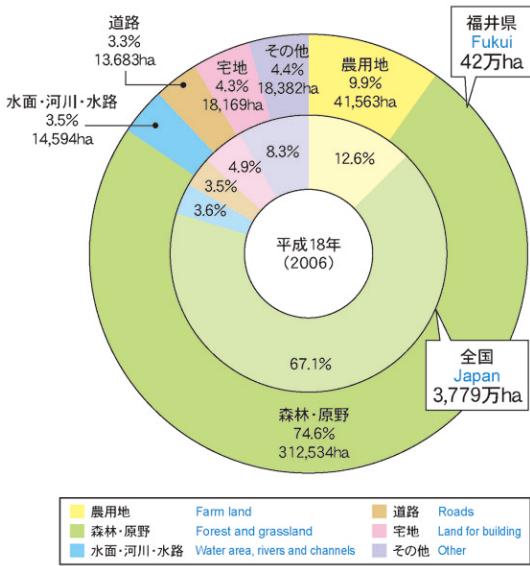


土地・気象

Land and Climate

地域別面積

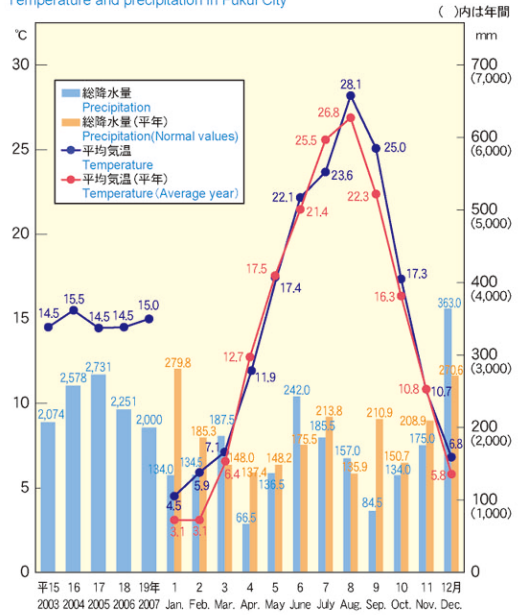
Area by land category



国土交通省「土地白書」、福井県土木管理課「土地利用現況把握調査」

気温・降水量(福井市)

Temperature and precipitation in Fukui City



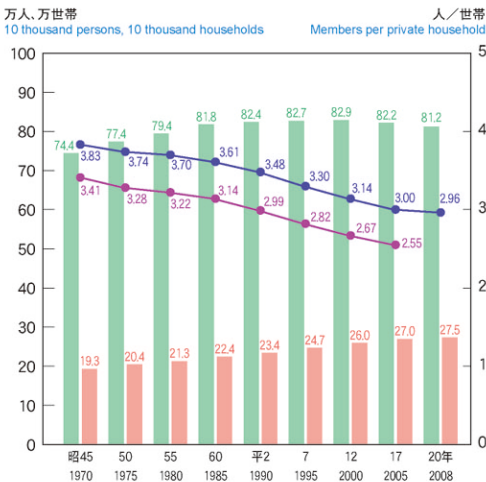
福井地方気象台「気象統計情報」

人口・世帯

Population and Households

人口・世帯・1世帯当たり人員

Population, households, and members per private household

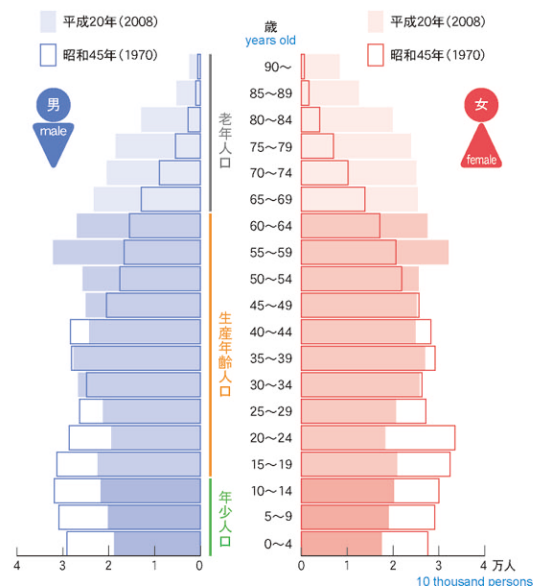


※平成20年は推計人口, その他の国勢調査による。
 20年の世帯当たり人員は(総人口÷総世帯)により算出している。

総務省「国勢調査」、福井県政策統計課「福井県の推計人口」

人口ピラミッド

Population pyramid



総務省「国勢調査」、福井県政策統計課「福井県の推計人口」

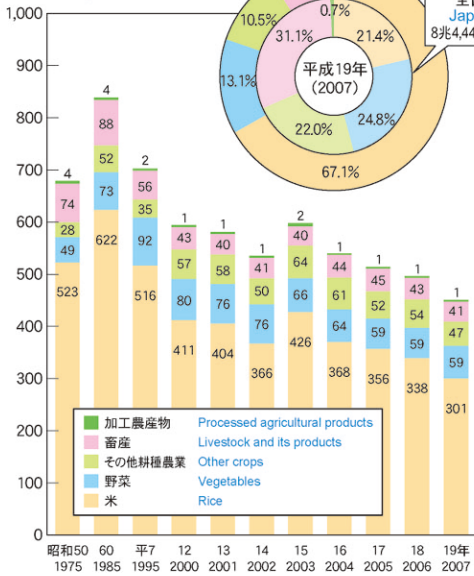
農業

Agriculture

農業産出額

Gross agricultural output

億円 100 million yen



農林水産省「生産農業所得統計」

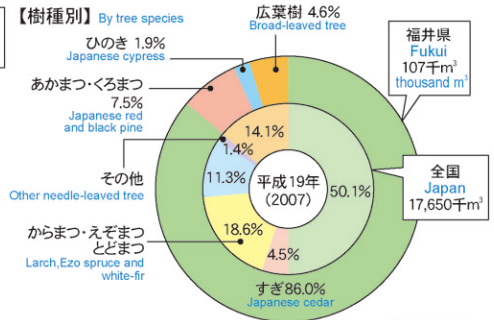
林業

Forestry

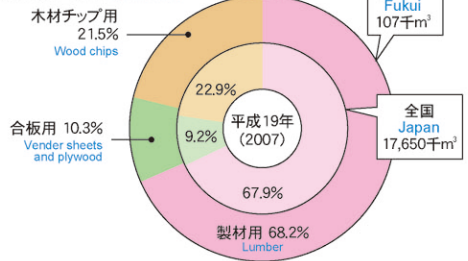
素材生産量(樹種別、需要部門別)

Production of logs by tree species and utilization

【樹種別】 By tree species



【需要部門別】 By utilization



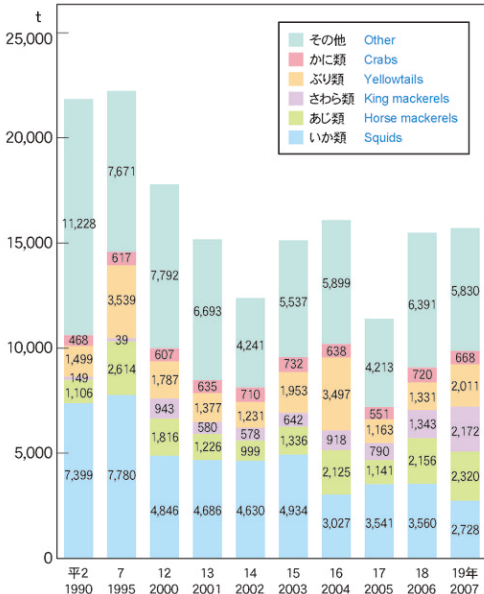
農林水産省「木材統計調査」

水産業

Fisheries

海面漁業魚種別漁獲量

Quantity of catches of marine fisheries by species



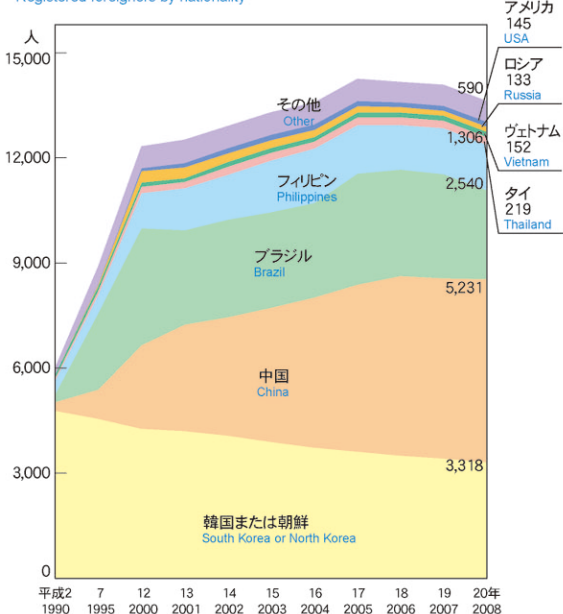
農林水産省「漁業・養殖業生産統計」

国際交流

International Relations

国籍別外国人登録者数

Registered foreigners by nationality

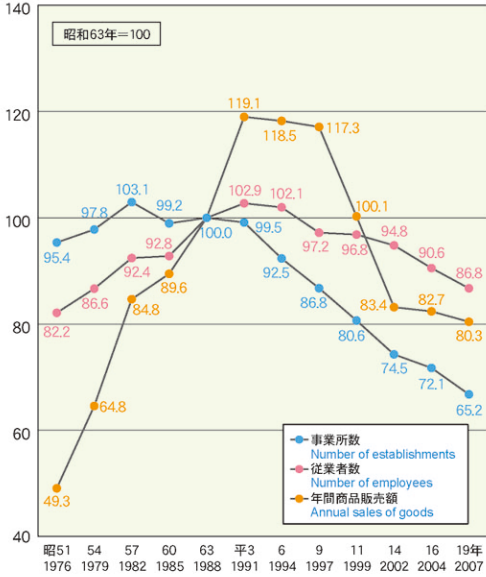


福井県国際・マーケット戦略課調べ

商業

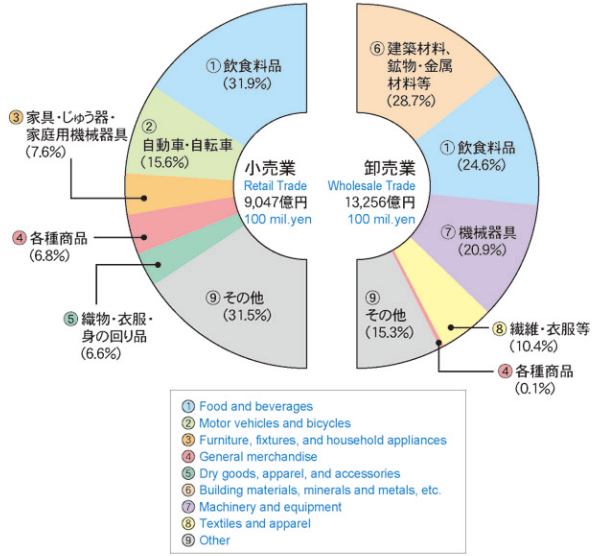
Domestic Trade

事業所数・従業員数・年間商品販売額
Indexes of number of establishments, total number of employees and annual sales of goods



福井県政策統計課「福井県商業統計調査」

年間販売額の産業構成比(平成19年)
Composition of annual sales of wholesale and retail trade by industry in 2007



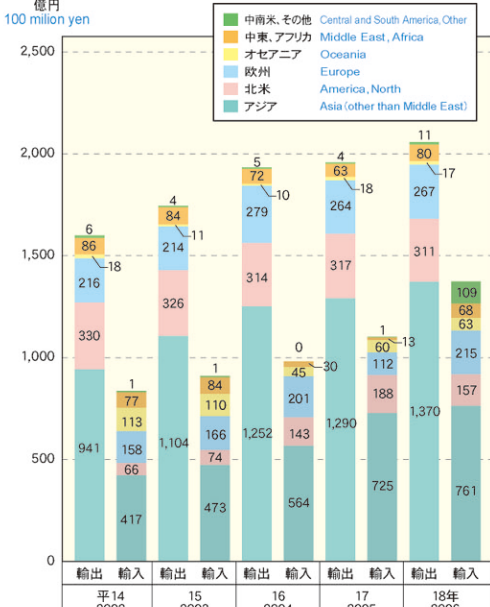
福井県政策統計課「福井県商業統計調査」

貿易

Foreign Trade

地域別輸出入額の推移
Change in export and import amount by area

Change in export and import amount by area



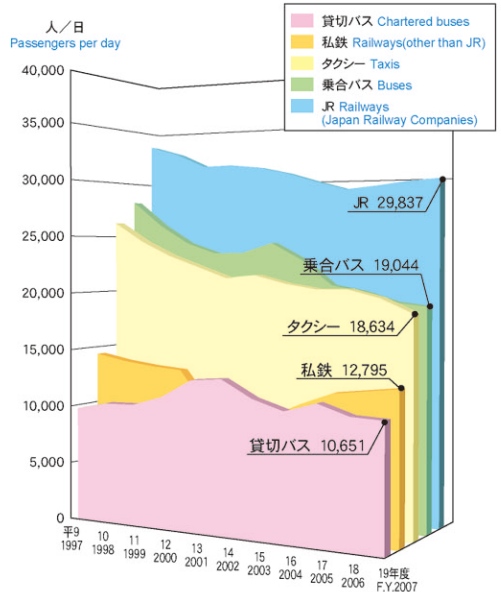
福井県国際・マーケット戦略課「福井県の貿易」

交通

Transport

輸送人員(1日平均)
Average daily volume of passengers

Average daily volume of passengers



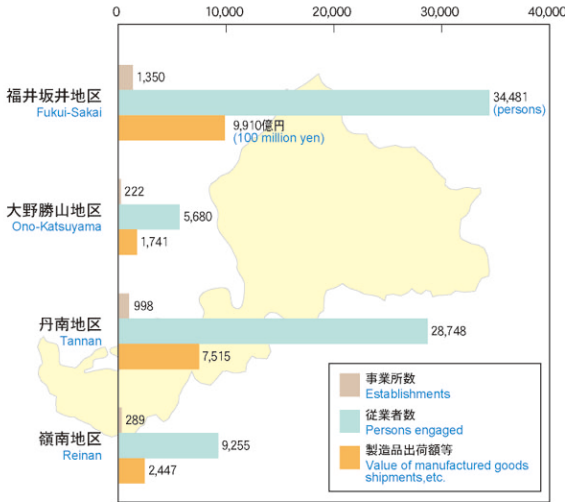
福井県政策統計課「福井県統計年鑑」

鉱工業

Mining and Manufacturing

製造業の地域別事業所数、従業者数および製造品出荷額等(従業者4人以上の事業所)(平成19年)

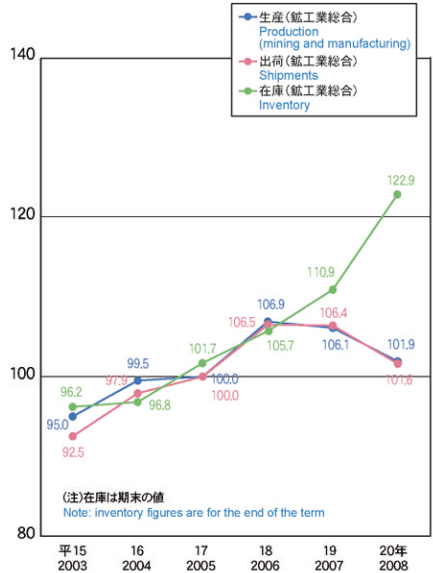
Number of businesses, number of employees, value of shipments of manufactured goods by area (for businesses with four or more employees) (2007)



福井県政策統計課「福井県の工業」

鉱工業指数の推移 (H17=100)

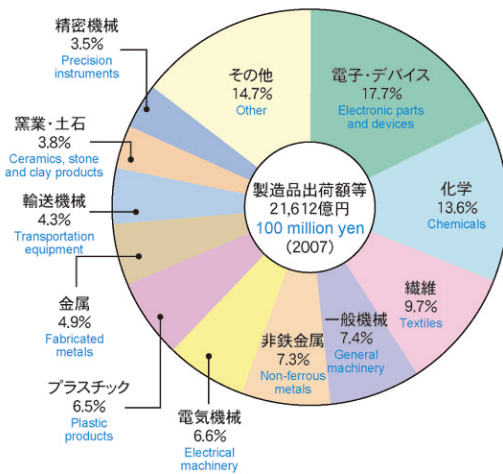
Indexes of industrial production, shipments and inventory (2005=100)



福井県政策統計課「福井県鉱工業指数」

製造品出荷額等の構成比 (4人以上の事業所)(平成19年)

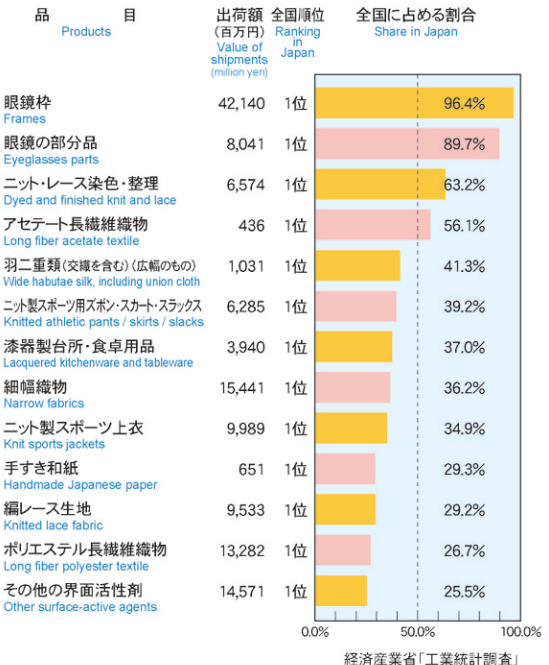
Percentage distribution for value of shipments of manufactured goods (for businesses with four or more employees) (2007)



福井県政策統計課「福井県の工業」

主な工業製品と全国シェア(平成18年)

Value of shipments, national ranking, and share in national market for major industrial products produced by businesses with four or more employees (2006)



経済産業省「工業統計調査」

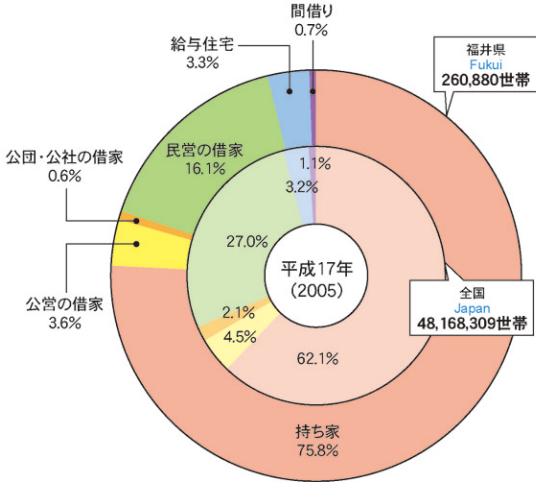
住宅

Housing

住宅の所有の関係別世帯割合

Percentage households by type of housing

- 持ち家
Owned houses
- 公営の借家
Rented houses owned by local government
- 民間の借家
Rented houses owned privately
- 公団・公社の借家
Rented houses owned by public corporation
- 給与住宅
Company housing
- 間借り
Rented rooms



総務省「国勢調査」

物価

Prices

福井市消費者物価指数の推移

Consumer price index (Fukui City)



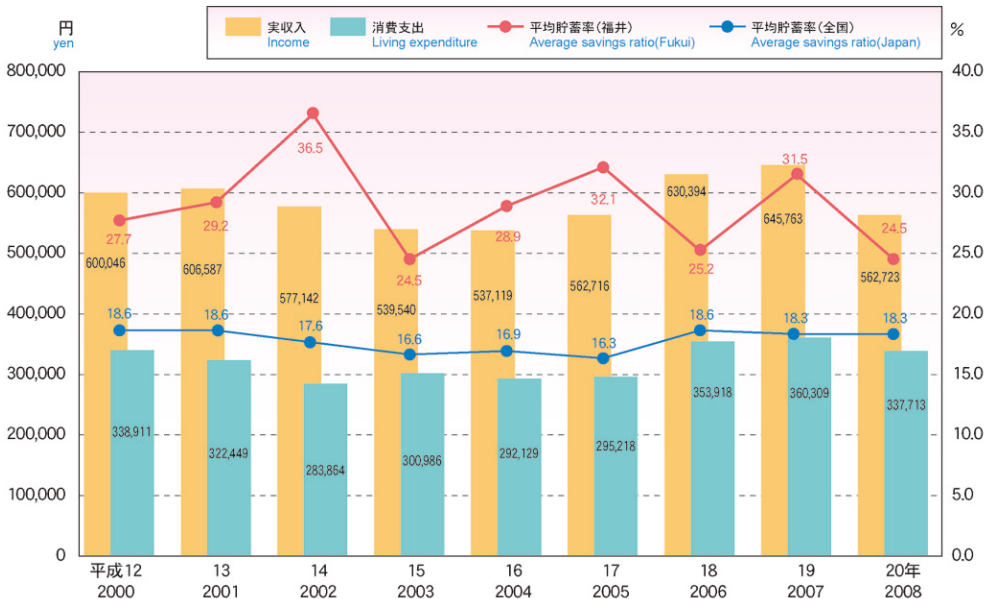
福井県政策統計課「福井市消費者物価指数」

家計

Family Income and Expenditure

実収入と消費支出の推移(福井市、勤労者世帯(農林漁家世帯を含む)、1世帯当たり1か月平均)

Income and living expenditure (Fukui City, monthly average per household for wage-earning families including workers in agriculture, forestry, and fishing)



(平均貯蓄率: 可処分所得に占める貯蓄純増の割合)

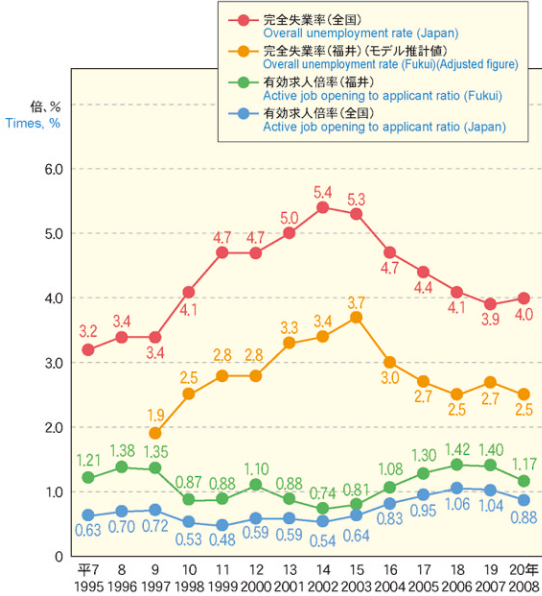
総務省「家計調査」

労働

Labour

有効求人倍率と完全失業率の推移

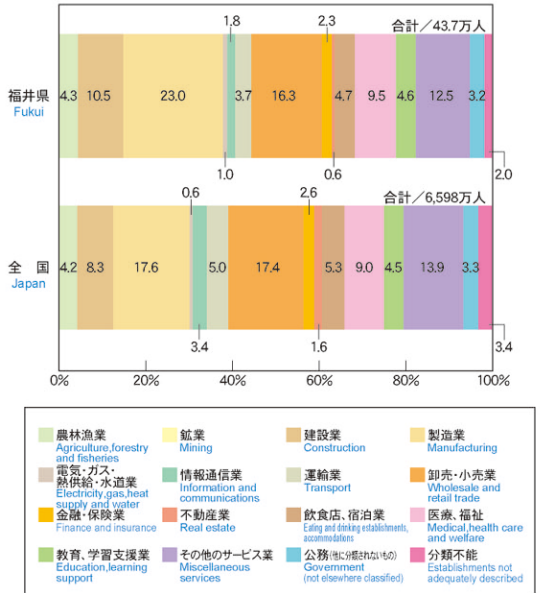
Active job opening to applicant ratio and overall unemployment rate



総務省「労働力調査」、厚生労働省・福井労働局「一般職業紹介状況」

産業別有業者割合(福井県・全国)(平成19年)

Ratio of employed persons by industry in 2007 (Fukui, Japan)



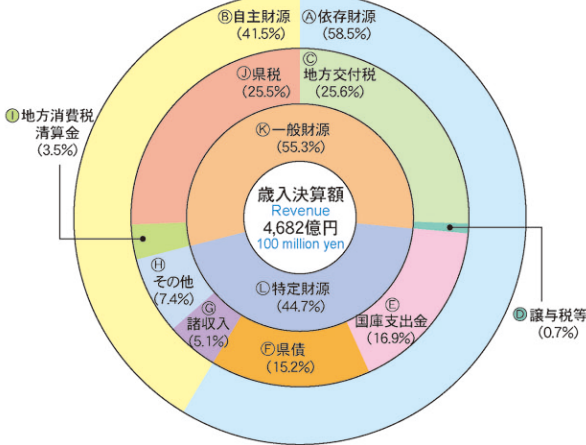
総務省「就業構造基本調査」

財政

Public Finance

一般会計決算状況(平成19年度)

Composition of revenue and expenditure of general accounts in F.Y. 2007



- ④ Dependent financial resources
- ⑤ Independent financial resources
- ⑥ Local allocation tax
- ⑦ Local transferred tax for governments, etc.
- ⑧ Treasury disbursements
- ⑨ Local government debt
- ⑩ Miscellaneous
- ⑪ Adjustment of local government sales tax
- ⑫ Prefectural taxes
- ⑬ General resources
- ⑭ Special resources

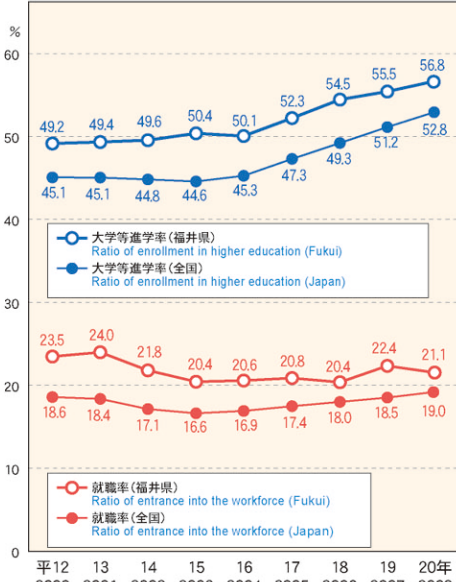
- ① Education
- ② Civil engineering works
- ③ Public debt
- ④ Welfare and hygiene
- ⑤ Agriculture, forestry and fisheries
- ⑥ General service administration
- ⑦ Commerce, manufacturing and labour
- ⑧ Police
- ⑨ Disaster restoration
- ⑩ Other

教育

Education

高等学校卒業者の進学率・就職率

Ratio of high school graduates enrolling in higher education to those entering the workforce (March graduation)



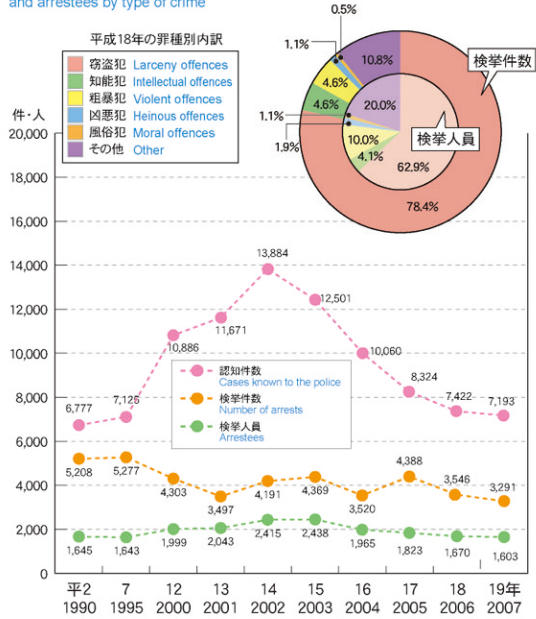
福井県政策統計課「学校基本調査報告書」

司法・警察

Justice and Police

刑法犯の罪種別認知件数・検挙件数・検挙人員

Penal code crime cases known to the police, number of arrests, and arrestees by type of crime



福井県警察本部「犯罪統計書」

福祉

Social Welfare

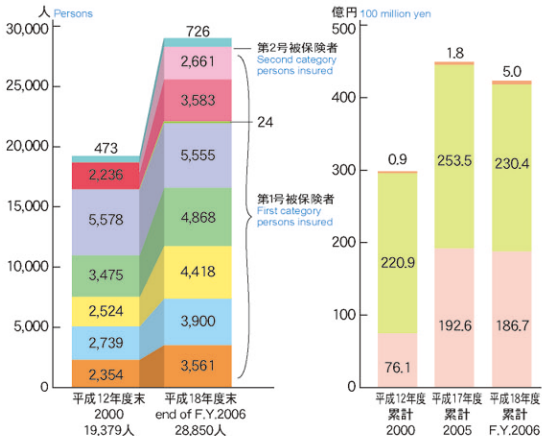
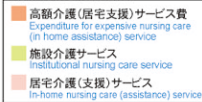
要介護(要支援)認定者と介護保険支給額

Persons recognized as requiring nursing care (help) and amount of nursing insurance benefits

要介護(要支援)認定者



介護保険支給額



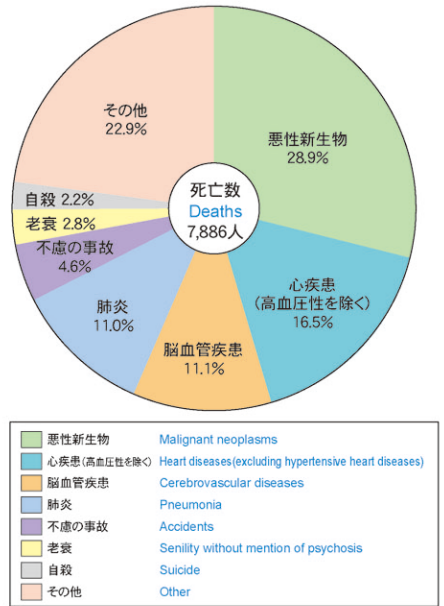
福井県長寿福祉課「介護保険事業状況報告書」

保健・衛生

Health and Sanitation

死亡原因別死亡者数の構成割合(平成19年)

Percentage distribution of deaths by cause (2007)



福井県福祉保健部「衛生統計年報」



福井県の1日

An Average Day In Fukui



平均気温(福井地方気象台) 19年 **15.0**℃

Yearly average temperature (at Fukui Local Meteorological Observatory) 2007

最高気温(小浜地域気象観測所) 19年 **36.8**℃

Record high temperature (at Obama Weather Station) 2007

最低気温(大野地域気象観測所) 19年 **-9.0**℃

Record low temperature (at Ono Weather Station) 2007

降水量(福井地方気象台) 19年 **5.5** mm

Precipitation (at Fukui Local Meteorological Observatory) 2007

出生数 19年 **19.7** 人

Live births 2007 persons

死亡数 19年 **21.6** 人

Deaths 2007 persons

転入数 19年 **38.2** 人

Number of people moving in from other prefectures 2007

転出数 19年 **44.4** 人

Number of people moving to other prefectures 2007

婚姻数 19年 **11.3** 件

Marriages 2007

離婚数 19年 **3.7** 件

Divorces 2007



電力消費量 19年度 **1,746** 万kWh

Electric power consumed F.Y.2007 10 thousand kWh

電灯消費量 19年度 **607** 万kWh

Electric light consumed F.Y.2007 10 thousand kWh

上水道給水量 19年度 **282.5** 千m³

Amount of water supplied F.Y.2007 thousand m³

清酒消費量(1.8liびん) 19年度 **8,566** 本

Sake consumed F.Y.2007 bottles

ビール消費量(633mlびん) 19年度 **91,739** 本

Beer consumed(発泡酒含まない) F.Y.2007 bottles

ごみ排出量 18年度 **804.8** t

Volume of waste F.Y.2006

し尿処理量 18年度 **542.7** kl

Volume of human waste treated F.Y.2006

鉄道乗車人員 19年度 **42,632** 人

Passengers carried by railways F.Y.2007 persons

郵便差出(普通通常)数 19年度 **175** 千通

Domestic ordinary mail accepted F.Y.2007 thousand

公立図書館図書貸出数(個人) 19年度 **13,341** 冊

Books lent individually at public libraries F.Y.2007

火災発生件数 19年 **0.75** 件

Number of fires 2007

火災損害額 19年 **2,695** 千円

Value of losses by fires 2007 thousand yen

救急自動車出場件数 19年 **65.8** 件

Number of ambulance calls 2007

交通事故件数 19年 **62.3** 件

Number of road traffic accidents 2007

交通事故死亡者数 19年 **0.16** 人

Persons killed by road traffic accidents 2007 persons

道路交通法違反検挙件数 19年 **121** 件

Arrests for traffic violations 2007

刑法犯認知件数 19年 **19.7** 件

Number of recognized criminal offences 2007

1世帯当たり消費支出(勤労者世帯・農林漁家世帯を除く) 19年 **11,307** 円

Living expenditure per household (excluding working households and agricultural/fishing households) 2007 yen

睡眠時間 18年 **7.48** 時間/分

Hours spent sleeping (weekly average) 2006 hours, minutes



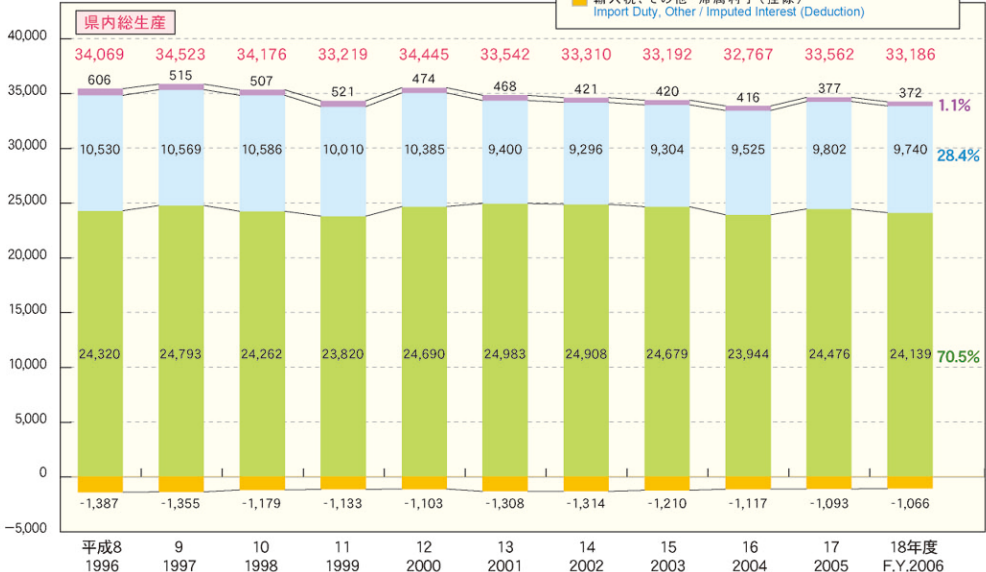
県民経済計算

Prefectural Accounts

県内総生産と産業別構成比の推移

Gross prefectural product and percentage distribution by industry

億円
100 million yen



市町勢

Data by Municipality

項目	人口	世帯数	総面積	耕地面積	事業所数	従業者数	製造品出荷額等 (4人以上)	年間商品 販売額	ごみ年間総収集量
	H20.10.1 Oct.1.2008 人 persons	H20.10.1 Oct.1.2008 世帯 households	H20.10.1 Oct.1.2008 km ²	H19 C.Y. 2007 ha	H18.10.1 Oct.1.2006 事業所 establishments	H18.10.1 Oct.1.2006 人 persons	H19 C.Y. 2007 百万円 million yen	H19 C.Y. 2007 百万円 million yen	H19年度 F.Y.2007 トン ton
福井県計	812,479	274,817	4,189.54	41,157	48,713	404,338	2,161,224	2,230,298	287,507
福井市	268,173	96,077	536.17	8,100	17,381	157,702	435,800	1,352,868	93,969
敦賀市	68,051	26,370	250.93	933	3,874	34,813	122,039	183,654	30,028
小浜市	31,285	11,319	232.87	1,480	2,210	15,417	48,567	67,799	14,288
大野市	36,344	11,190	872.30	4,260	2,378	15,997	54,865	44,657	12,988
勝山市	26,011	7,921	253.68	1,950	1,458	10,068	119,266	23,840	7,626
鯖江市	67,494	21,090	84.75	2,140	4,151	31,974	180,972	130,931	22,562
あわら市	30,660	9,884	116.99	3,470	1,586	13,769	149,729	26,507	11,372
越前市	86,405	28,174	230.75	3,790	5,407	45,845	512,998	178,646	25,952
坂井市	92,300	28,832	209.91	6,740	4,290	37,322	388,733	130,767	27,292
永平寺町	20,469	6,868	94.34	1,050	966	7,212	16,711	19,163	4,944
池田町	3,187	1,029	194.72	490	212	1,347	3,341	1,201	457
南越前町	11,778	3,480	343.84	1,070	597	3,413	14,818	7,824	2,754
越前町	23,296	6,715	152.96	1,430	1,423	8,506	39,323	20,698	7,894
美浜町	10,607	3,761	152.32	883	698	5,495	3,864	9,297	8,401
高浜町	11,220	3,980	72.15	469	547	4,412	4,258	9,538	8,729
おおい町	8,974	3,328	212.21	762	568	4,152	2,043	5,204	3,510
若狭町	16,225	4,799	178.65	2,140	967	6,894	63,898	17,706	4,741

項目	歳入決算額 (普通会計)	歳出決算額 (普通会計)	道路実延長	自家用乗用 自動車数 ^(注)	一般病院・ 一般診療所数	刑法犯認知 件数 ^(注)	交通事故 発生件数	火災発生件数	
	H19年度 F.Y.2007 百万円 million yen	H19年度 F.Y.2007 百万円 million yen	H20.4.1 Apr.1.2008 km	H20.3.31 Mar.31.2008 台	H19.10.1 Oct.1.2007 施設	H19 C.Y. 2007 件	H20 C.Y. 2008 件	H19 C.Y. 2007 件	
福井県計	348,695	336,825	10,632.6	471,123	652	7,193	4,012	272	Total
福井市	101,687	101,088	2,450.4	159,474	282	3,157	1,706	83	Fukui-shi
敦賀市	26,466	25,445	557.9	37,927	59	635	302	25	Tsuruga-shi
小浜市	16,559	16,061	547.6	16,551	24	208	116	8	Obama-shi
大野市	16,016	15,363	748.6	21,718	27	215	121	12	Ono-shi
勝山市	11,477	11,253	560.2	14,684	19	123	76	14	Katsuyama-shi
鯖江市	24,342	23,783	699.4	39,224	41	653	423	15	Sabae-shi
あわら市	11,940	11,565	423.9	18,415	17	256	139	20	Awara-shi
越前市	32,643	29,506	1,016.7	48,774	61	673	373	21	Echizen-shi
坂井市	32,305	31,270	986.5	55,668	48	714	455	28	Sakai-shi
永平寺町	8,499	8,148	256.2	11,375	14	85	70	5	Eiheiji-cho
池田町	3,215	3,005	163.7	1,846	4	8	1	1	Ikeda-cho
南越前町	8,845	8,544	420.8	6,862	7	56	47	5	Minamiechizen-cho
越前町	14,276	13,548	461.7	13,713	15	151	58	11	Echizen-cho
美浜町	7,902	7,108	217.6	6,055	10	65	35	5	Mihama-cho
高浜町	7,124	6,979	219.1	5,373	7	70	27	6	Takahama-cho
おおい町	12,825	11,868	320.5	4,652	7	51	18	8	Ohi-cho
若狭町	12,575	12,292	581.8	8,801	10	71	45	5	Wakasa-cho

(注)県計には市町不明分を含む。

Prefectural totals include cases where the municipality cannot be determined.