



福井県は「幸福度日本一」!

Fukui is the "happiest prefecture in Japan!"

法政大学の「47都道府県の幸福度に関する調査」(平成23年度公表)に続き、一般財団法人日本総合研究所の「全47都道府県幸福度ランキング2014年版」でも福井県が総合ランキングで全国1位を獲得しました。仕事や教育の分野で高い評価を得ました。



福井県は文武両道の教育環境 学力・体力全国トップクラス!

Children educated in Fukui are both scholars and athletes.
They rank in the top class in Japan in academic and athletic ability!



H25年度全国学力・学習状況調査における各教科別正答率



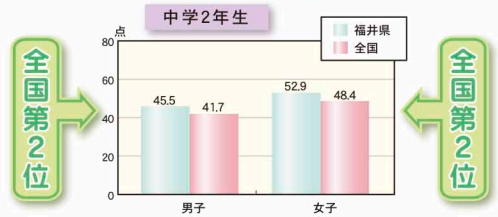
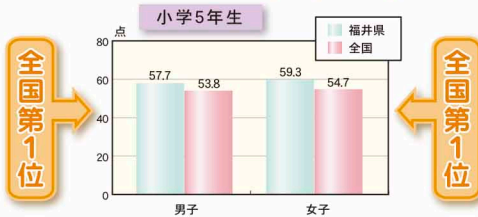
2013 National Survey on Scholastic Aptitude and Learning Environment Percentage of Correct Responses by Subject



H25年度全国体力・運動能力、運動習慣等調査における体力合計点

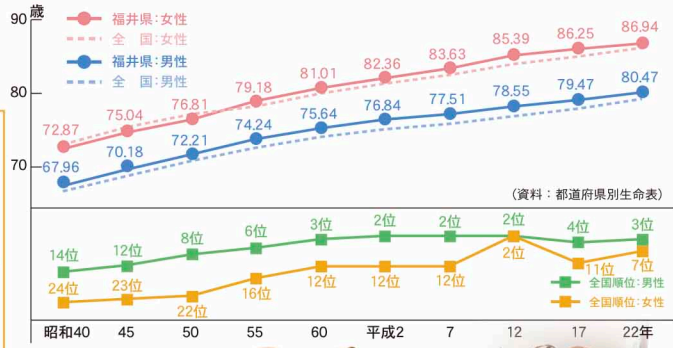


2013 National Survey on Physical Strength, Athletic Ability, and Exercise Habits Total Score for Physical Strength



健康長寿な福井です。平均寿命は全国トップクラス!

Fukui means good health and long life The average life spans for both men and women rank high nationally.



1 「福井の食生活」は長寿のみならず

1世帯当たり米購入金額 (1か月当たり)

福井県 第3位 5,390円

(資料：H21全国消費実態調査)

1世帯当たり大豆加工品購入金額 (年間)

福井県 第2位 15,845円

(資料：H22~24家計調査(平均))

※福井県健康長寿調査分析報告書 (H17年度) によると、米・豆類の摂取と寿命の伸びには、それぞれ一定の相関がうかがえる。

2 福井県民は働き者で女性もシニアも活躍

共働き率

福井県 第1位 56.8%

(資料：H22国勢調査)

女性の就業率

福井県 第2位 50.9%

(資料：H22国勢調査)

65歳以上の有業率

福井県 第6位 24.1%

(資料：H24就業構造基本調査)

3 家庭と地域で育む心穏やかな長寿の気風

持ち家率

福井県 第3位 75.7%

(資料：H22国勢調査)

持ち家住宅1戸当たり延べ面積

福井県 第2位 172.6㎡

(資料：H20住宅・土地統計調査)

3世代世帯割合

福井県 第2位 17.6%

(資料：H22国勢調査)



4 医療と福祉が支える長寿

人口10万人当たり救急告示病院の定員

福井県 第4位 960人

(資料：H24医療施設調査)

65歳以上人口10万人当たり介護老人福祉施設定員

福井県 第3位 1,967人

(資料：H23介護サービス施設・事業所調査)



5 心の健康を支える経済的ゆとり

1世帯当たり年間収入(勤労者世帯)

福井県 第2位 8,056千円

(資料：H21全国消費実態調査)

完全失業率

福井県 第1位 2.6%

(資料：総務省労働力調査モデル推計値平成25年平均)