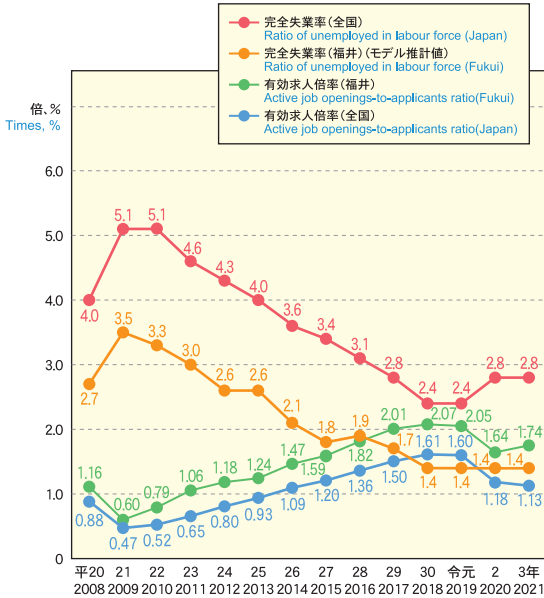


労働

Labour

有効求人倍率と完全失業率の推移

Active job opening to applicant ratio and overall unemployment rate

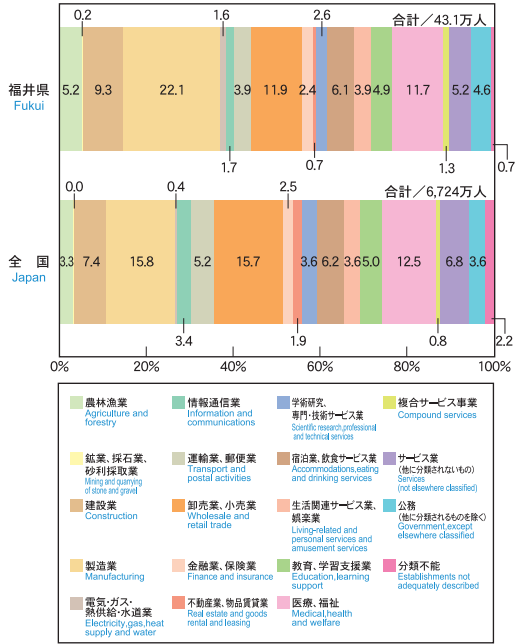


※平成23年の完全失業率(全国)は、岩手県、宮城県および福島県を除く結果

総務省「労働力調査」、厚生労働省・福井労働局「一般職業紹介状況」

産業別就業者割合(福井県・全国)(令和元年)

Ratio of employed persons by industry in 2019



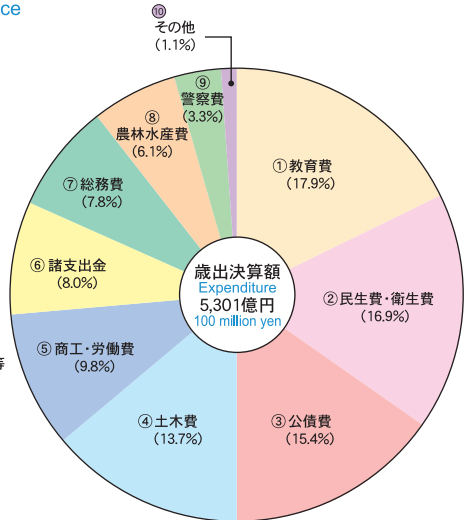
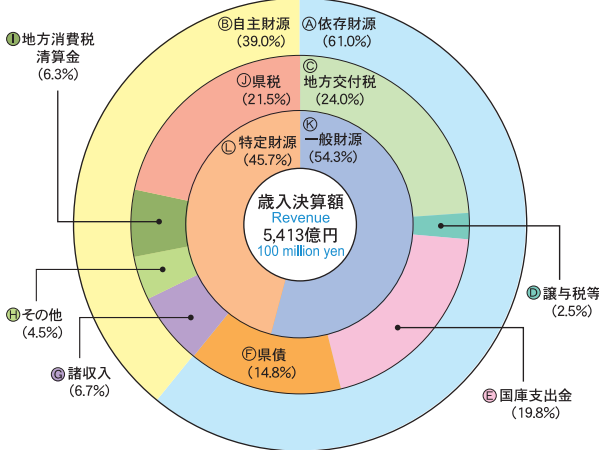
総務省「労働力調査」、福井県労働政策課「福井県就業実態調査」

財政

Public Finance

一般会計決算状況(令和2年度)

Composition of revenue and expenditure of general accounts in FY 2020



- ① 地方消費税清算金 (6.3%)
- ② 特定財源 (45.7%)
- ③ 地方交付税 (24.0%)
- ④ 国庫支出金 (19.8%)
- ⑤ 県債 (14.8%)
- ⑥ 諸収入 (6.7%)
- ⑦ その他 (4.5%)
- ⑧ 歳入決算額 (5,413億円)
- ⑨ 歳入決算額 (100 million yen)
- ⑩ 歳入決算額 (100 million yen)

- ① 教育費 (17.9%)
- ② 民生費・衛生費 (16.9%)
- ③ 公債費 (15.4%)
- ④ 土木費 (13.7%)
- ⑤ 商工・労働費 (9.8%)
- ⑥ 諸支出金 (8.0%)
- ⑦ 総務費 (7.8%)
- ⑧ 農林水産費 (6.1%)
- ⑨ 警察費 (3.3%)
- ⑩ その他 (1.1%)