

福井県全図

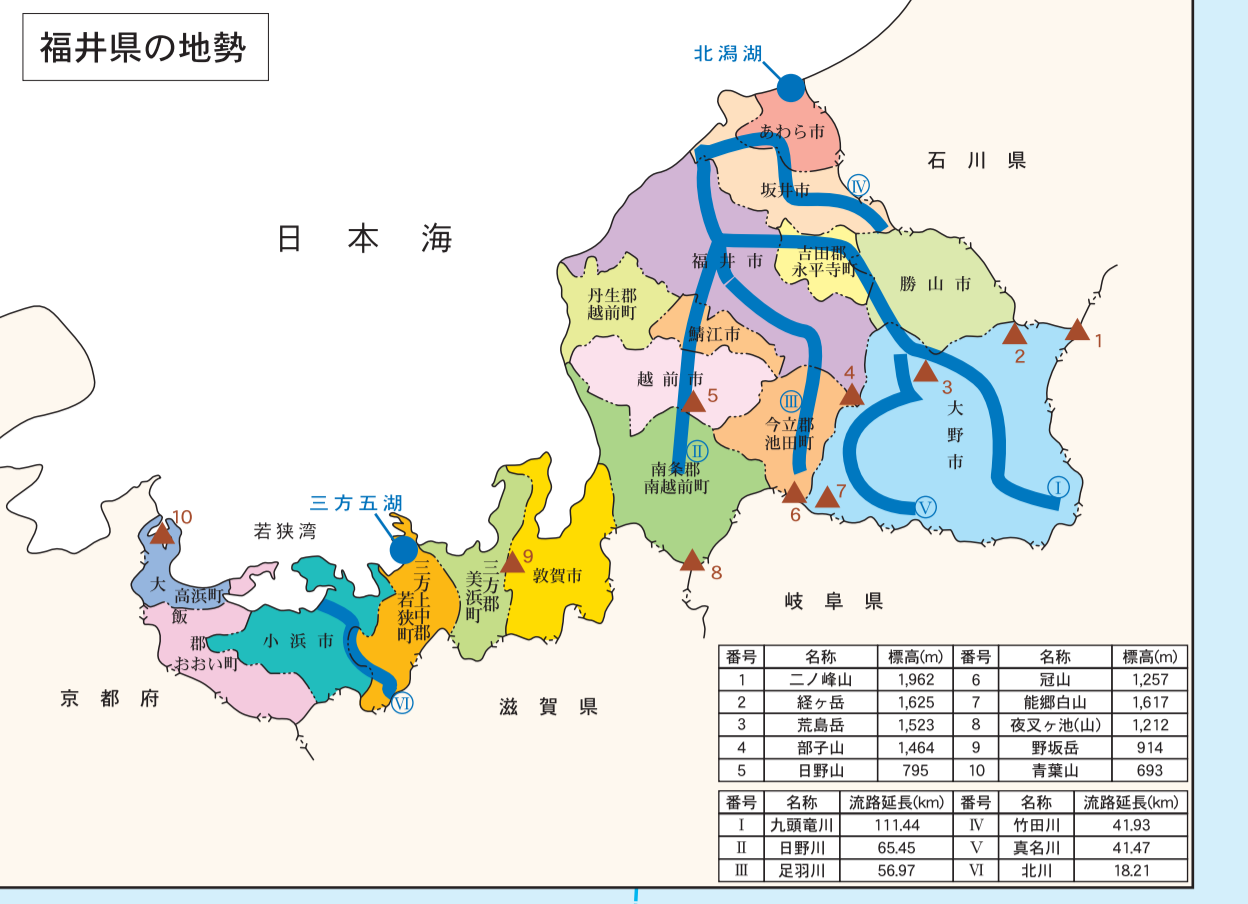
縮尺：16万分の1
2023年3月現在

空から海から福井県へ

小松上海便
○運航日 月火水金土日曜(週2往復)
○運航日 毎日往復

小松ソウル便
○運航日 水金日曜(週2往復)

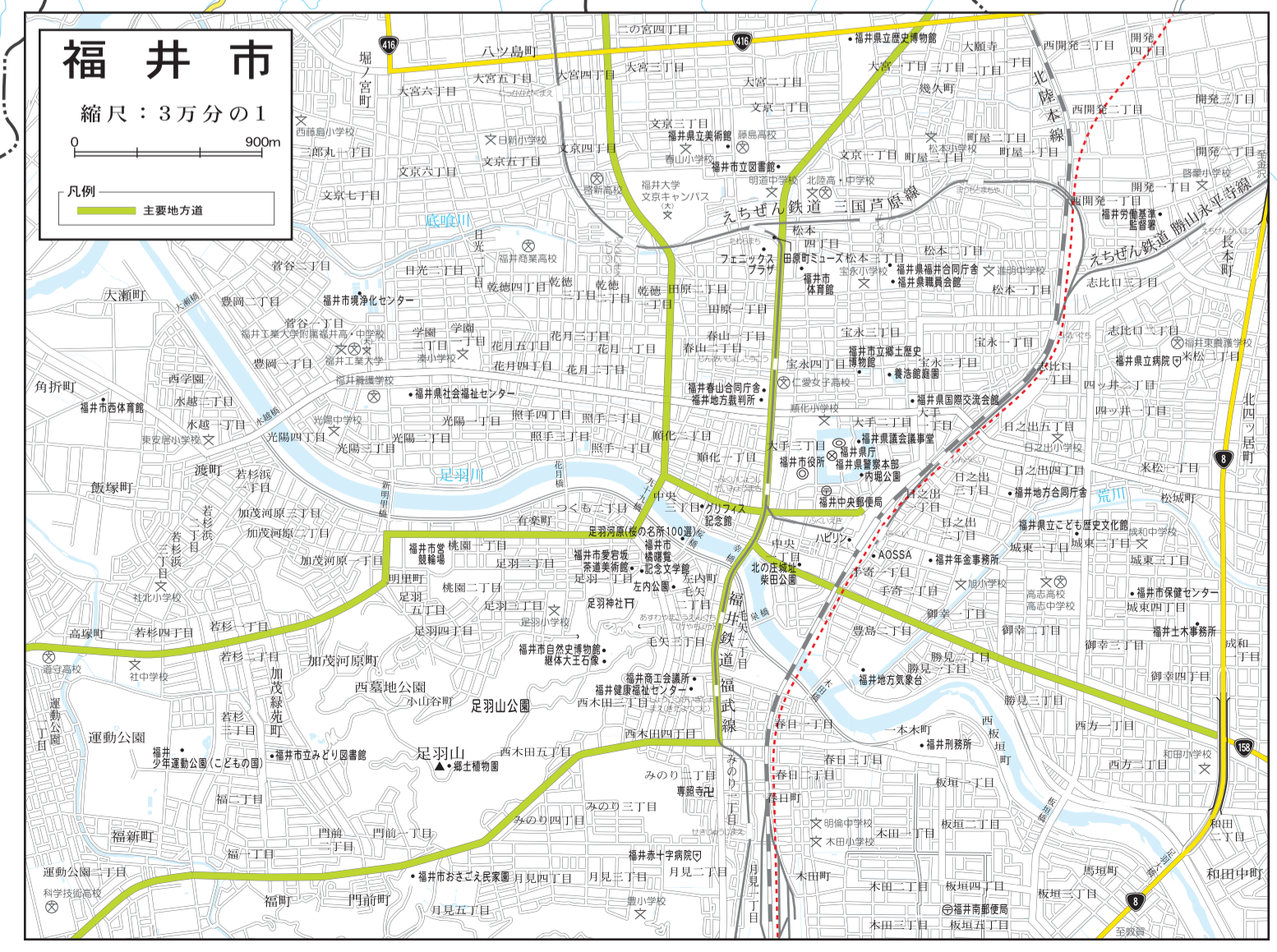
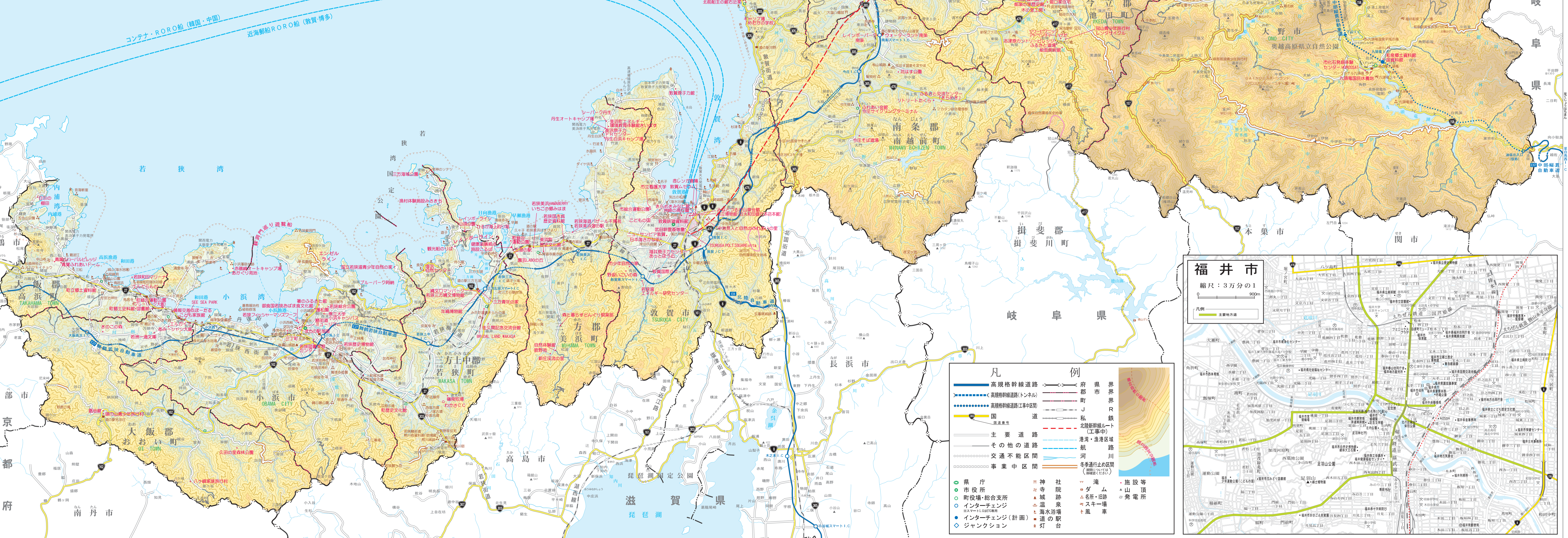
コンテナ定期航路
フェリー航路
RORO定期航路(内航)
RORO定期航路(外航)
フェリー航路
フェリー航路
北陸新幹線
北陸新幹線



主要観光地入込客数(令和3年)

The total number of visitors to principal sightseeing spots (2021)

武生中央公園(越前市)	1,172千人
日本海さかな街(敦賀市)	880千人
道の駅「越前おおの荒島の郷」	671千人
西山公園(鯖江市)	620千人
氣比神宮(敦賀市)	575千人
道の駅「越前」	572千人
一乗谷朝倉氏遺跡(福井市)	567千人
恐竜博物館・かつやま恐竜の森(勝山市)	534千人
東尋坊(坂井市)	451千人
越前海岸(越前町)	432千人



凡例

- 高規格幹線道路
- 主要道路
- その他の道路
- 交通不能区間
- 国
- 道
- 市界
- 郡界
- 町界
- R
- 界
- R
- 私
- 北陸新幹線(工事中)
- 港
- 河川
- 冬季通行止め区間(雪害防止)
- 神社
- 寺院
- 城跡
- 温泉
- スキー場
- 風車
- 施設等
- 山頂
- 発電所

この地図の作成に当たっては、国土地理院の承認を得て、同院発行の数値地図25000(空間データ基盤)、数値地図2500(空間データ基盤)及び数値地図250メッシュ(標高)を使用した。(※標高単位 平均標高、標高909m)

いかなる形式においても著作権者に無断でこの地図の全部、又は一部を複製し、利用することを禁じます。 ©2023 株式会社 エヌシーエー TEL: 077631-3722