

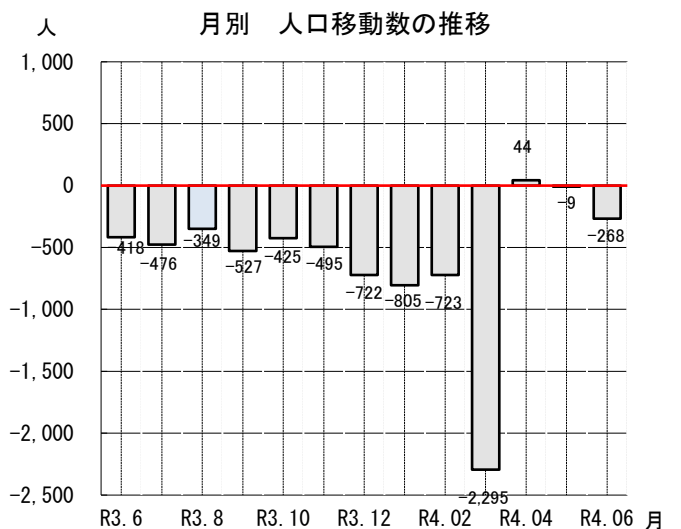
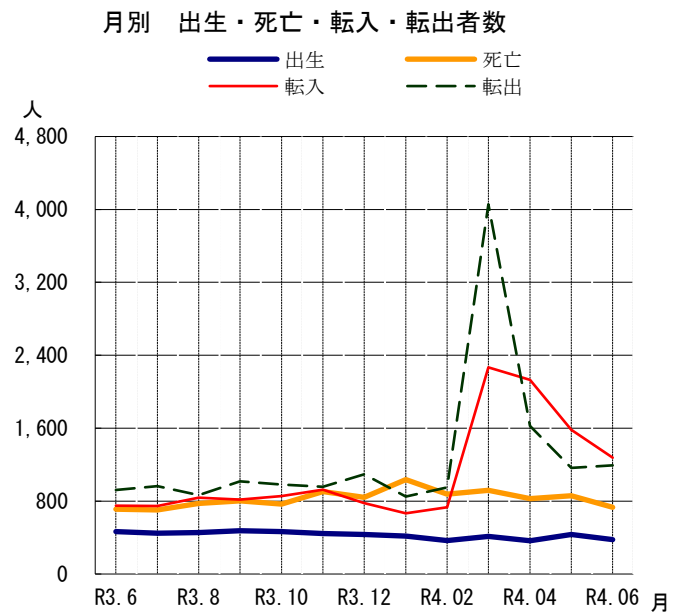
# 福井県の人口と世帯（推計）

— 令和4年7月1日現在 —

総人口	754,511人
男	368,597人
女	385,914人
世帯数	294,469世帯

## 6月中の移動状況

人口増減数	△268人
自然増減数	△352人
社会増減数	84人
世帯増減数	273世帯



- ◎ 令和4年7月1日の福井県の総人口は754,511人で、6月中に268人（0.04%）減少した。  
内訳は、自然動態で352人（出生379人、死亡731人）の減少、社会動態で84人（転入1,275人、転出1,191人）の増加である。
- ◎ 総世帯数は294,469世帯で、6月中に273世帯増加した。
- ◎ 1世帯当たりの人員は2.56人である。

《算出の方法》  
この推計人口および世帯数は、「令和2年国勢調査(10月1日現在)」を基礎とし、これに毎月、市町から報告される住民基本台帳の増減数を加えて算出しています。

◎ 自然動態・社会動態の推移、令和4年6月中の年齢層別移動者数

(単位：人)

区 分		出 生			死 亡			県 外 転 入			県 外 転 出		
		計	男	女	計	男	女	計	男	女	計	男	女
自然 動態 ・ 社会 動態 の 推 移	令和3年 6月	467	240	227	712	319	393	750	460	290	923	532	391
	令和3年 7月	447	229	218	703	350	353	745	442	303	965	555	410
	令和3年 8月	455	249	206	774	403	371	837	482	355	867	494	373
	令和3年 9月	475	239	236	803	407	396	817	500	317	1,016	560	456
	令和3年 10月	467	252	215	767	359	408	855	504	351	980	535	445
	令和3年 11月	443	235	208	905	433	472	924	558	366	957	511	446
	令和3年 12月	433	230	203	840	421	419	779	450	329	1,094	586	508
	令和4年 1月	415	218	197	1,036	495	541	666	400	266	850	484	366
	令和4年 2月	368	184	184	875	412	463	733	446	287	949	518	431
	令和4年 3月	414	194	220	920	443	477	2,267	1,349	918	4,056	2,193	1,863
	令和4年 4月	365	178	187	827	404	423	2,129	1,172	957	1,623	903	720
	令和4年 5月	432	222	210	860	437	423	1,582	862	720	1,163	648	515
令和4年 6月	379	188	191	731	377	354	1,275	735	540	1,191	670	521	
年 齢 層 別 移 動 者 数	0～4 歳	379	188	191	2	1	1	42	24	18	36	20	16
	5～9	—	—	—	0	0	0	22	15	7	6	4	2
	10～14	—	—	—	0	0	0	4	2	2	7	2	5
	15～19	—	—	—	0	0	0	55	30	25	37	18	19
	20～24	—	—	—	1	1	0	399	232	167	311	154	157
	25～29	—	—	—	1	1	0	269	153	116	270	159	111
	30～34	—	—	—	1	1	0	184	102	82	150	87	63
	35～39	—	—	—	0	0	0	90	55	35	109	76	33
	40～44	—	—	—	4	3	1	57	30	27	71	37	34
	45～49	—	—	—	5	3	2	44	26	18	53	30	23
	50～54	—	—	—	7	4	3	34	22	12	50	28	22
	55～59	—	—	—	11	7	4	26	15	11	37	29	8
	60～64	—	—	—	12	8	4	15	9	6	15	7	8
	65～69	—	—	—	37	30	7	12	10	2	13	9	4
	70～74	—	—	—	77	55	22	6	3	3	9	4	5
	75～79	—	—	—	75	44	31	5	3	2	6	3	3
	80～84	—	—	—	116	66	50	6	3	3	5	2	3
85～89	—	—	—	138	71	67	3	1	2	2	0	2	
90以上	—	—	—	244	82	162	2	0	2	4	1	3	
総 数		379	188	191	731	377	354	1,275	735	540	1,191	670	521

◎ 人口と世帯の推移

区 分		人 口			世 帯 数	1世帯当りの の人員
		総人口	男	女		
昭和25. 10. 1	国勢調査	752,374	364,343	388,031	154,424	4.87
昭和30. 10. 1	〃	754,055	363,770	390,285	156,827	4.81
昭和35. 10. 1	〃	752,696	360,288	392,408	164,290	4.58
昭和40. 10. 1	〃	750,557	359,649	390,908	173,502	4.33
昭和45. 10. 1	〃	744,230	356,639	387,591	183,229	4.06
昭和50. 10. 1	〃	773,599	373,416	400,183	198,933	3.89
昭和55. 10. 1	〃	794,354	384,269	410,085	212,744	3.73
昭和60. 10. 1	〃	817,633	397,115	420,518	224,295	3.65
平成 2. 10. 1	〃	823,585	400,391	423,194	234,192	3.52
平成 7. 10. 1	〃	826,996	401,860	425,136	246,911	3.35
平成12. 10. 1	〃	828,944	402,367	426,577	259,612	3.19
平成17. 10. 1	〃	821,592	397,271	424,321	269,577	3.05
平成22. 10. 1	〃	806,314	389,712	416,602	275,599	2.93
平成27. 10. 1	〃	786,740	381,474	405,266	279,687	2.81
令和 2. 10. 1	〃	766,863	373,973	392,890	291,662	2.63
令和 4. 5. 1	推 計	754,788	368,722	386,066	293,587	2.57
令和 4. 6. 1	〃	754,779	368,721	386,058	294,196	2.57
令和 4. 7. 1	〃	754,511	368,597	385,914	294,469	2.56

# 市町別人口・世帯数

令和4年7月1日現在

区分 市町	人口総数 (人)	月間増減数 (人)	対前月 増減率(%)	男 女 別 人 口 (人)				世帯数 (世帯)
				男	増減数	女	増減数	
県 計	754,511	△ 268	△0.04	368,597	△ 124	385,914	△ 144	294,469
福井市	258,934	△ 3	△0.001	126,421	7	132,513	△ 10	105,767
敦賀市	63,097	△ 18	△0.03	31,224	0	31,873	△ 18	27,951
小浜市	28,427	4	0.01	14,083	△ 2	14,344	6	12,114
大野市	30,136	△ 34	△0.11	14,464	△ 21	15,672	△ 13	10,735
勝山市	21,440	△ 24	△0.11	10,266	△ 23	11,174	△ 1	7,447
鯖江市	68,215	△ 40	△0.06	33,344	△ 20	34,871	△ 20	24,528
あわら市	26,835	△ 28	△0.10	12,730	△ 24	14,105	△ 4	9,951
越前市	79,857	△ 58	△0.07	39,416	△ 16	40,441	△ 42	30,216
坂井市	87,197	△ 16	△0.02	42,154	14	45,043	△ 30	31,530
永平寺町	18,739	11	0.06	9,134	4	9,605	7	7,411
池田町	2,290	△ 10	△0.44	1,137	△ 8	1,153	△ 2	926
南越前町	9,630	△ 11	△0.11	4,618	△ 5	5,012	△ 6	3,236
越前町	19,542	△ 43	△0.22	9,466	△ 27	10,076	△ 16	6,559
美浜町	8,919	0	0.00	4,484	△ 3	4,435	3	3,711
高浜町	10,017	6	0.06	5,282	3	4,735	3	4,457
おおい町	7,751	1	0.01	3,892	△ 1	3,859	2	3,155
若狭町	13,485	△ 5	△0.04	6,482	△ 2	7,003	△ 3	4,775

# 市町別・出生・死亡・転入・転出者数調べ

令和4年6月分

区分 市町	自然動態			社会動態					月間増減
	出生	死亡	自然増減	県内転入	県外転入	県内転出	県外転出	社会増減	
県計	379	731	△ 352	719	1,275	719	1,191	84	△ 268
福井市	124	236	△ 112	213	420	183	341	109	△ 3
敦賀市	27	68	△ 41	37	133	49	98	23	△ 18
小浜市	16	31	△ 15	20	47	16	32	19	4
大野市	17	36	△ 19	14	74	52	51	△ 15	△ 34
勝山市	7	27	△ 20	13	27	15	29	△ 4	△ 24
鯖江市	46	50	△ 4	96	68	110	90	△ 36	△ 40
あわら市	11	34	△ 23	15	44	24	40	△ 5	△ 28
越前市	42	63	△ 21	94	184	72	243	△ 37	△ 58
坂井市	40	83	△ 43	144	166	113	170	27	△ 16
永平寺町	14	26	△ 12	19	35	15	16	23	11
池田町	0	4	△ 4	1	1	6	2	△ 6	△ 10
南越前町	5	15	△ 10	7	4	9	3	△ 1	△ 11
越前町	8	27	△ 19	17	13	21	33	△ 24	△ 43
美浜町	6	6	0	13	12	13	12	0	0
高浜町	4	7	△ 3	10	21	4	18	9	6
おおい町	5	7	△ 2	2	14	9	4	3	1
若狭町	7	11	△ 4	4	12	8	9	△ 1	△ 5

＼ 皆さまの声をお待ちしています ＼

## WEBアンケートにご協力ください

令和4年6月20日～令和5年3月31日

### 1 福井県の各統計ページへアクセス

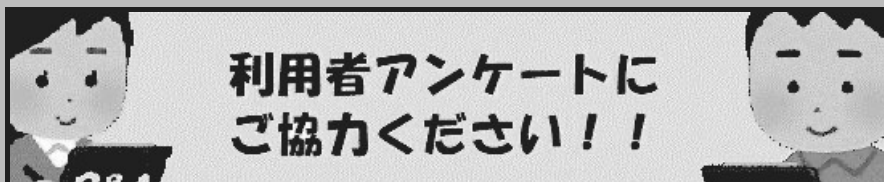
福井県 統計関連情報



<https://www.pref.fukui.lg.jp/doc/toukei/>



### 2 ページ上部のバナーからアンケートフォームにアクセス



- いただいたご意見をもとに、より分かりやすく使いやすい統計データのご提供に努めてまいります。

## 福井県地域戦略部統計調査課

〒910-8580 福井県福井市大手3丁目17番地1号

人口統計グループ

0776-20-0273

✉ [toukei@pref.fukui.lg.jp](mailto:toukei@pref.fukui.lg.jp)

🌐 <https://www.pref.fukui.lg.jp/doc/toukei/>

福井県 統計関連情報

検索