

令和8年度6月補正予算案

予算案の概要

福 井 県

令和8年度6月補正予算案

1 予算の規模

一般会計の6月補正予算額 282億円
 (6月専決予算額を含めると、 326億円)
 この結果、一般会計の予算現計 5,338億円
 (対前年度当初比 6.4%増)

2 予算の概要

夢や希望にチャレンジできる福井の実現

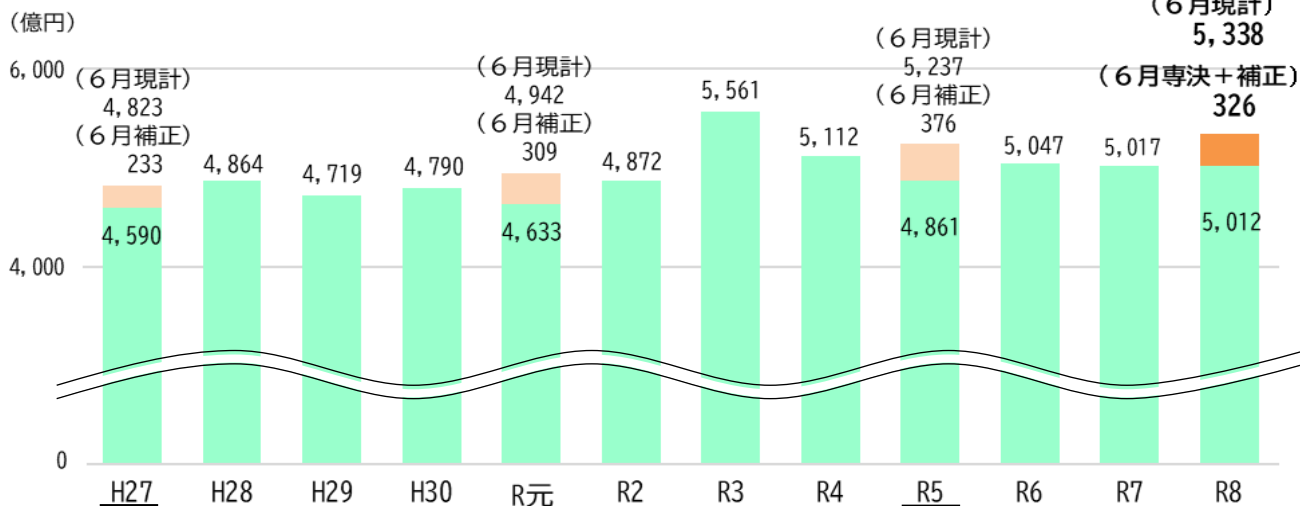
～ 躍動福井のファーストステップ「3つのS」に基づく施策の推進 ～

- ① 全世代が安心して生き生きと暮らせる福井の実現
- ② 未来を切り拓く経済戦略と海外展開の推進
- ③ 中東情勢対策
- ④ 国の内示等に伴う公共事業の増額

(単位：百万円、%)

会計区分	8年度			7年度 当初 ②	増減 (①-②) ③	対前年度 伸び率 (③/②) %
	既決予算 <small>※6月専決予算含む</small>	6月補正	6月現計 ①			
一般会計	505,636	28,127	533,763	501,734	32,029	6.4
特別会計	66,563		66,563	69,555	△2,992	△4.3
企業会計	50,919		50,919	48,573	2,346	4.8
計	623,118	28,127	651,245	619,862	31,383	5.1

一般会計の当初予算規模の推移



※下線年度は当初予算が骨格予算、6月補正予算が肉付け予算

令和 8 年 度 6 月 補 正 予 算 案

1 予算規模

(単位：千円、%)

会計区分	令和 8 年 度 予 算			令和 7 年度予算	伸 率
	既 決 予 算	6月補正予算	計 A	当 初 B 9 月 現 計 C	A / B × 100 A / C × 100
一 般 会 計	505,636,191	28,126,797	533,762,988	501,734,268 510,638,903	106.4 104.5
特 別 会 計	66,562,741		66,562,741	69,554,784 69,556,860	95.7 95.7
企 業 会 計	50,919,277		50,919,277	48,573,341 48,573,341	104.8 104.8
計	623,118,209	28,126,797	651,245,006	619,862,393 628,769,104	105.1 103.6

2 補正予算の財源内訳

(単位：千円)

会計区分	補正予算額	財 源 内 訳			
		国 支 出 金	地 方 債	そ の 他	一 般 財 源
一 般 会 計	28,126,797	8,837,088	7,595,000	6,194,709	5,500,000
特 別 会 計					
企 業 会 計					
計	28,126,797	8,837,088	7,595,000	6,194,709	5,500,000

予 算 案 総 括 表

一 般 会 計

(1) 歳 入 (款 別 内 訳)

(単 位 : 千 円 、 %)

区 分 款 別	令 和 8 年 度 予 算					令 和 7 年 度 予 算		伸 率
	既 決 予 算	構 成 比	6 月 補 正 予 算	計 A	構 成 比	当 初 B 9 月 現 計 C	構 成 比	A/B×100 A/C×100
(1) 県 税	138,696,326	27.4		138,696,326	26.0	144,211,166	28.7	96.2
(2) 地 方 消 費 税 清 算 金	46,463,886	9.2		46,463,886	8.7	41,516,296	8.3	111.9
(3) 地 方 譲 与 税	18,892,308	3.7		18,892,308	3.5	17,386,297	3.5	108.7
(4) 地 方 特 例 交 付 金	4,621,000	0.9		4,621,000	0.9	480,000	0.1	962.7
(5) 地 方 交 付 税	138,270,000	27.3	5,500,000	143,770,000	26.9	130,196,000	25.9	110.4
(6) 交 通 安 全 対 策 特 別 交 付 金	130,000	0.0		130,000	0.0	150,000	0.0	86.7
(7) 分 担 金 お よ び 負 担 金	1,798,885	0.4	531,608	2,330,493	0.4	1,899,890	0.4	122.7
(8) 使 用 料 お よ び 手 数 料	5,518,075	1.1		5,518,075	1.0	5,186,615	1.0	106.4
(9) 国 庫 支 出 金	60,396,802	11.9	8,837,088	69,233,890	13.0	63,456,713	12.7	109.1
(10) 財 産 収 入	1,959,701	0.4	261	1,959,962	0.4	1,240,090	0.3	158.0
(11) 寄 附 金	1,992,585	0.4	66,613	2,059,198	0.4	1,244,364	0.2	157.5
(12) 繰 入 金	10,344,512	2.1	3,214,981	13,559,493	2.5	269,770	0.1	763.3
(13) 繰 越 金	1,468,084	0.3	2,031,916	3,500,000	0.7	288,872	0.1	712.8
(14) 諸 収 入	34,372,027	6.8	349,330	34,721,357	6.5	11,677,935	2.3	116.1
(15) 県 債	40,712,000	8.1	7,595,000	48,307,000	9.1	10,872,059	2.1	124.7
通 常 分	40,712,000	8.1	7,595,000	48,307,000	9.1	1,000,000	0.2	350.0
臨 時 財 政 対 策 債	—	—	—	—	—	4,446,295	0.9	78.7
合 計	505,636,191	100.0	28,126,797	533,762,988	100.0	35,212,496	7.0	98.6
						35,974,145	7.1	96.5
						47,851,000	9.5	101.0
						49,259,000	9.7	98.1
						47,851,000	9.5	101.0
						49,259,000	9.7	98.1
						—	—	—
						—	—	—
						501,734,268	100.0	106.4
						510,638,903	100.0	104.5

(2)歳出(款別内訳)

(単位:千円、%)

区分 款別	令和8年度予算					令和7年度予算		伸率 A/B×100 A/C×100
	既決予算	構成比	6月補正予算	計A	構成比	当初B 9月現計C	構成比	
(1)議会費	1,035,599	0.2		1,035,599	0.2	1,047,935	0.2	98.8
(2)総務費	40,887,844	8.1	1,337,622	42,225,466	7.9	45,274,786	9.0	93.3
(3)民生費	55,133,945	10.9	226,681	55,360,626	10.4	50,594,472	10.1	109.4
(4)衛生費	29,170,130	5.8	463,150	29,633,280	5.5	26,967,536	5.4	109.9
(5)労働費	1,648,095	0.3	9,806	1,657,901	0.3	2,001,010	0.4	82.9
(6)農林水産費	26,165,961	5.2	1,986,569	28,152,530	5.3	28,293,013	5.6	99.5
(7)商工費	40,602,076	8.0	6,338,258	46,940,334	8.8	41,675,305	8.3	112.6
(8)土木費	44,811,820	8.8	13,212,049	58,023,869	10.9	52,218,911	10.4	111.1
(9)警察費	24,665,741	4.9	33,858	24,699,599	4.6	25,091,233	5.0	98.4
(10)教育費	108,644,568	21.5	4,518,804	113,163,372	21.2	101,728,981	20.3	111.2
(11)災害復旧費	4,978,383	1.0		4,978,383	0.9	5,824,051	1.2	85.5
(12)公債費	68,199,223	13.5		68,199,223	12.8	65,778,606	13.1	103.7
(13)諸支出金	59,192,806	11.7		59,192,806	11.1	54,938,429	10.9	107.7
(14)予備費	500,000	0.1		500,000	0.1	300,000	0.1	166.7
合計	505,636,191	100.0	28,126,797	533,762,988	100.0	501,734,268	100.0	106.4
						510,638,903	100.0	104.5

(3) 歳 出 (性質別内訳)

(単位：千円、%)

区分 性質別	令和 8 年 度 予 算					令和 7 年度 予 算		伸 率 A/B×100 A/C×100
	既 決 予 算	構 成 比	6月補正予算	計 A	構 成 比	当 初 B 9 月 現 計 C	構 成 比	
義務的経費	227,690,347	45.0	59,270	227,749,617	42.7	215,446,897 215,454,961	43.0 42.2	105.7 105.7
人件費	121,957,995	24.1	59,270	122,017,265	22.9	114,244,660 114,244,660	22.8 22.4	106.8 106.8
扶助費	37,754,328	7.5		37,754,328	7.1	35,678,478 35,686,542	7.1 7.0	105.8 105.8
公債費	67,978,024	13.4		67,978,024	12.7	65,523,759 65,523,759	13.1 12.8	103.7 103.7
投資的経費	77,053,020	15.3	14,177,208	91,230,228	17.1	89,442,145 93,053,250	17.8 18.2	102.0 98.0
補助事業	30,145,719	6.0	9,136,382	39,282,101	7.4	35,126,697 35,423,172	7.0 6.9	111.8 110.9
単独事業	31,988,848	6.4	5,040,826	37,029,674	6.9	36,046,284 36,641,508	7.2 7.2	102.7 101.1
国直轄事業 負担金	9,818,266	1.9		9,818,266	1.8	12,272,833 12,273,593	2.4 2.4	80.0 80.0
受託事業	42,732	0.0		42,732	0.0	84,410 84,410	0.0 0.0	50.6 50.6
災害復旧事業	5,057,455	1.0		5,057,455	1.0	5,911,921 8,630,567	1.2 1.7	85.5 58.6
その他行政経費	200,892,824	39.7	13,890,319	214,783,143	40.2	196,845,226 202,130,692	39.2 39.6	109.1 106.3
物件費	31,005,503	6.1	1,070,828	32,076,331	6.0	31,878,511 32,693,148	6.3 6.4	100.6 98.1
維持補修費	5,700,852	1.1	2,834,672	8,535,524	1.6	7,773,978 7,773,978	1.5 1.5	109.8 109.8
補助費等	115,323,844	22.8	1,224,819	116,548,663	21.8	107,813,606 110,677,957	21.5 21.7	108.1 105.3
貸付金出資金	29,587,498	5.9		29,587,498	5.5	30,934,626 31,634,626	6.2 6.2	95.6 93.5
繰出金	10,632,973	2.1		10,632,973	2.0	9,831,129 9,834,138	2.0 1.9	108.2 108.1
積立金	8,142,154	1.6	8,760,000	16,902,154	3.2	8,313,376 8,816,845	1.6 1.7	203.3 191.7
予備費	500,000	0.1		500,000	0.1	300,000 700,000	0.1 0.2	166.7 71.4
合 計	505,636,191	100.0	28,126,797	533,762,988	100.0	501,734,268 510,638,903	100.0 100.0	106.4 104.5

(4) 歳出 (補助公共事業内訳)

(単位:千円、%)

	令和8年度予算					令和7年度予算		伸率
	既決予算	構成比	6月補正予算	計 A	構成比	当初 B 9月現計 C	構成比	
土木関係①	14,664,066	60.8	6,369,756	21,033,822	65.5	18,330,090 18,495,875	59.9 60.0	114.8 113.7
道路事業費	9,948,052	41.2	3,402,537	13,350,589	41.5	12,607,860 12,693,460	41.2 41.1	105.9 105.2
街路事業費	594,300	2.5	1,516,200	2,110,500	6.6	385,350 420,700	1.3 1.4	547.7 501.7
河川事業費	1,470,000	6.1	767,700	2,237,700	7.0	2,073,773 2,118,608	6.8 6.9	107.9 105.6
河川総合 開発事業費	660,933	2.7		660,933	2.0	1,021,062 1,021,062	3.3 3.3	64.7 64.7
砂防事業費	579,150	2.4	246,141	825,291	2.6	805,000 805,000	2.6 2.6	102.5 102.5
海岸事業費	133,850	0.6	48,300	182,150	0.6	224,000 224,000	0.7 0.7	81.3 81.3
港湾事業費	359,606	1.5	208,444	568,050	1.8	500,000 500,000	1.6 1.6	113.6 113.6
空港事業費	58,800	0.3	29,400	88,200	0.3	— —	— —	皆増 皆増
公園事業費	118,375	0.5	126,034	244,409	0.7	155,045 155,045	0.5 0.5	157.6 157.6
住宅建設 事業費	541,000	2.2	25,000	566,000	1.8	358,000 358,000	1.2 1.2	158.1 158.1
災害関連 事業費	200,000	0.8		200,000	0.6	200,000 200,000	0.7 0.7	100.0 100.0
農林水産関係② (継足含む)	8,596,469	35.6	1,633,756	10,230,225	31.8	10,798,611 10,901,493	35.3 35.3	94.7 93.8
大型魚礁 設置事業費	104,785	0.4		104,785	0.3	101,065 101,065	0.3 0.3	103.7 103.7
県営漁港 事業費	433,928	1.8	78,997	512,925	1.6	317,898 317,898	1.0 1.0	161.3 161.3
市町営 漁港事業費	5,701	0.0		5,701	0.0	163,670 163,670	0.5 0.5	3.5 3.5
造林事業費	811,381	3.4	238,385	1,049,766	3.3	1,074,368 1,074,368	3.5 3.5	97.7 97.7
林道事業費	401,944	1.7	103,950	505,894	1.6	504,066 504,066	1.7 1.6	100.4 100.4
治山事業費	1,146,281	4.7	109,305	1,255,586	3.9	1,329,760 1,329,760	4.3 4.3	94.4 94.4
土地改良 事業費	2,913,371	12.1	543,668	3,457,039	10.7	4,143,613 4,237,913	13.6 13.7	83.4 81.6
農村総合 整備事業費	796,200	3.3	197,563	993,763	3.1	981,180 981,180	3.2 3.2	101.3 101.3
農地防災 事業費	1,948,778	8.1	361,888	2,310,666	7.2	2,101,501 2,110,083	6.9 6.9	110.0 109.5
海岸事業費	34,100	0.1		34,100	0.1	81,490 81,490	0.3 0.3	41.8 41.8
小計(①+②)	23,260,535	96.4	8,003,512	31,264,047	97.3	29,128,701 29,397,368	95.2 95.3	107.3 106.3
北陸新幹線 建設事業費③	864,000	3.6		864,000	2.7	1,456,000 1,456,000	4.8 4.7	59.3 59.3
合計(①+②+③)	24,124,535	100.0	8,003,512	32,128,047	100.0	30,584,701 30,853,368	100.0 100.0	105.0 104.1

(5) 歳 出 (県単公共事業内訳)

(単位：千円、%)

	令和 8 年 度 予 算					令和 7 年度 予 算		伸 率 A/B×100 A/C×100
	既 決 予 算	構 成 比	6月補正予算	計 A	構 成 比	当 初 B 9 月 現 計 C	構 成 比	
土木関係①	9,455,506	94.0	6,818,670	16,274,176	95.4	11,819,382 11,819,382	94.0 94.0	137.7 137.7
道路事業費	5,859,488	58.3	4,824,687	10,684,175	62.6	6,664,308 6,664,308	53.0 53.0	160.3 160.3
街路事業費	321,539	3.2	211,011	532,550	3.1	325,917 325,917	2.6 2.6	163.4 163.4
河川事業費	2,386,050	23.7	1,217,326	3,603,376	21.1	3,246,486 3,246,486	25.8 25.8	111.0 111.0
河川総合 開発事業費	110,804	1.1	66,481	177,285	1.1	414,404 414,404	3.3 3.3	42.8 42.8
砂防事業費	315,284	3.1	225,472	540,756	3.2	477,063 477,063	3.8 3.8	113.4 113.4
港湾・海岸 事業費	349,519	3.5	196,858	546,377	3.2	485,829 485,829	3.9 3.9	112.5 112.5
空港事業費	60,000	0.6		60,000	0.4	97,000 97,000	0.8 0.8	61.9 61.9
下水道事業費	5,000	0.0		5,000	0.0	5,000 5,000	0.0 0.0	100.0 100.0
公園事業費	47,822	0.5	76,835	124,657	0.7	103,375 103,375	0.8 0.8	120.6 120.6
農林水産関係②	599,760	6.0	184,870	784,630	4.6	749,700 749,700	6.0 6.0	104.7 104.7
県営漁港 事業費	57,170	0.6	28,758	85,928	0.5	79,036 79,036	0.6 0.6	108.7 108.7
市町営 漁港事業費	2,662	0.0		2,662	0.0	4,120 4,120	0.0 0.0	64.6 64.6
林道事業費	144,235	1.4	15,765	160,000	0.9	170,000 170,000	1.4 1.4	94.1 94.1
治山事業費	151,440	1.5	71,805	223,245	1.3	196,699 196,699	1.6 1.6	113.5 113.5
土地改良 事業費	150,710	1.5	68,542	219,252	1.3	204,802 204,802	1.6 1.6	107.1 107.1
海岸事業費	43,543	0.5		43,543	0.3	46,043 46,043	0.4 0.4	94.6 94.6
農地防災 事業費	50,000	0.5		50,000	0.3	49,000 49,000	0.4 0.4	102.0 102.0
合計(①+②)	10,055,266	100.0	7,003,540	17,058,806	100.0	12,569,082 12,569,082	100.0 100.0	135.7 135.7

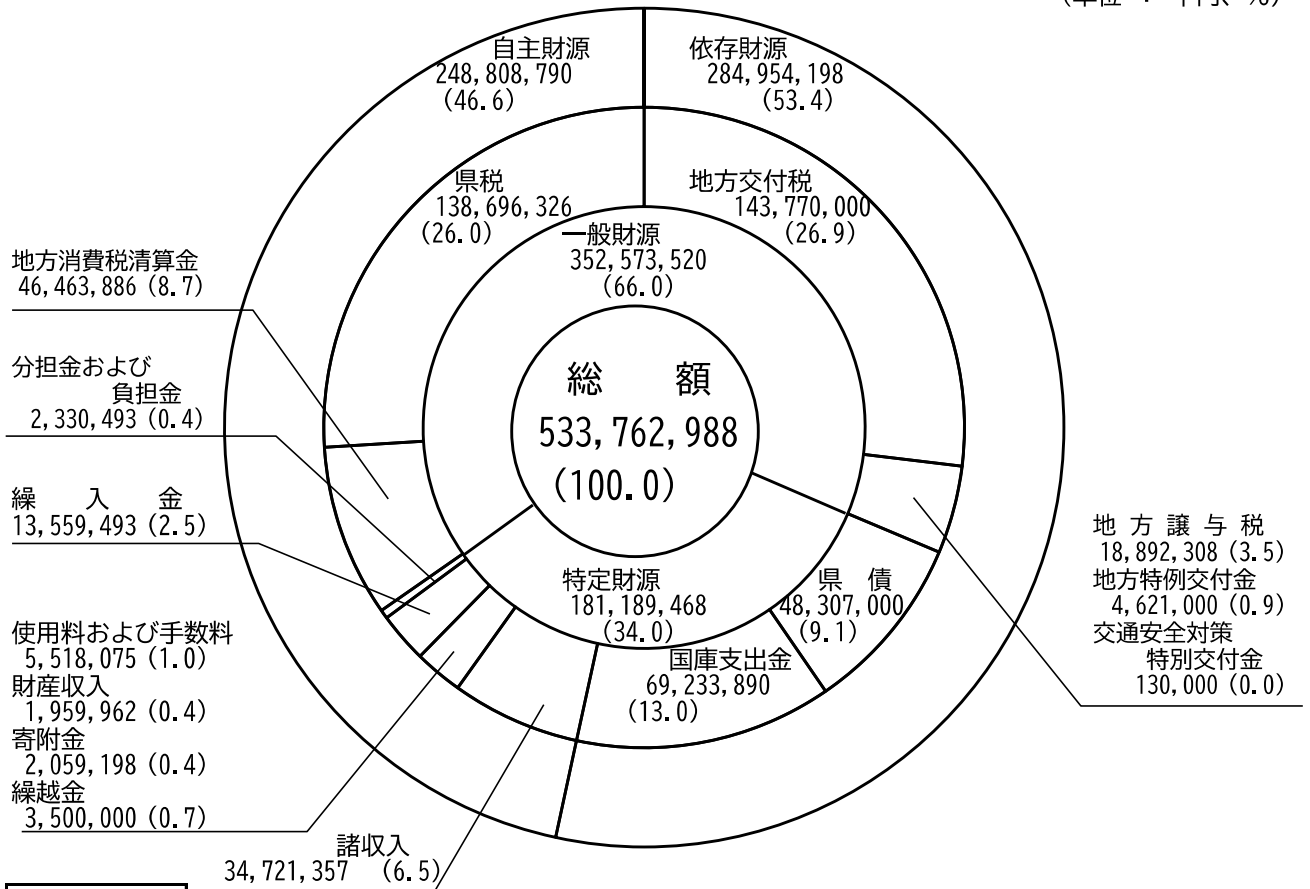
(6) 歳 出 (国直轄事業負担金内訳)

	令和 8 年 度 予 算					令和 7 年度 予 算		伸 率 A/B×100 A/C×100
	既 決 予 算	構 成 比	6月補正予算	計 A	構 成 比	当 初 B 9 月 現 計 C	構 成 比	
土木関係	9,818,266	100.0		9,818,266	100.0	12,272,833 12,273,593	100.0 100.0	80.0 80.0

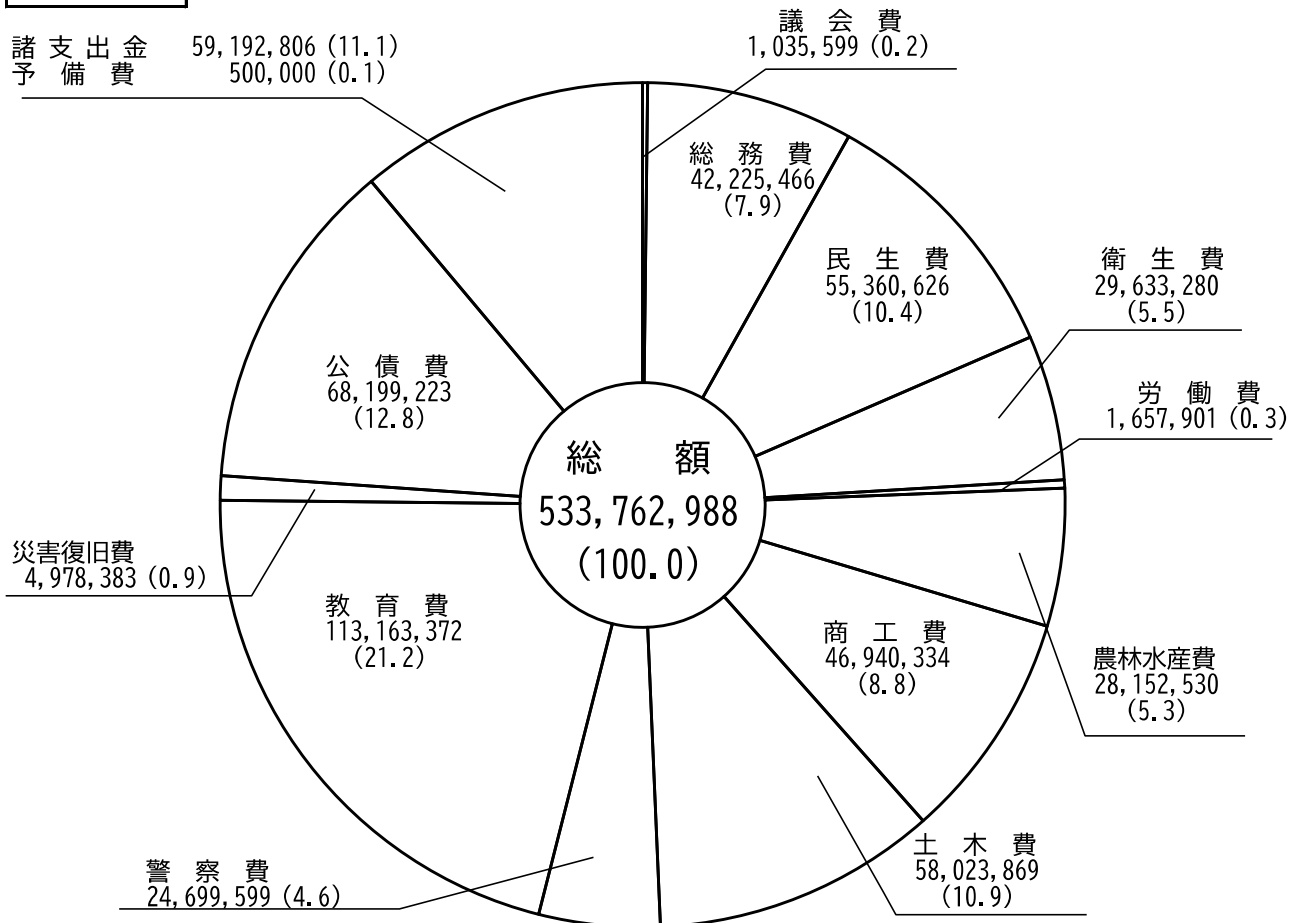
歳入歳出予算款別構成表（一般会計）

歳入

（単位：千円、％）



歳出



性質別歳出予算構成表（一般会計）

積立金 16,902,154 (3.2)
 予備費 500,000 (0.1)

(単位：千円、%)

繰出金 10,632,973 (2.0)

貸付金出資金
 29,587,498 (5.5)

補助費等
 116,548,663 (21.8)

維持補修費
 8,535,524 (1.6)

物件費
 32,076,331 (6.0)

災害復旧事業
 5,057,455 (1.0)

受託事業
 42,732 (0.0)

国直轄事業負担金
 9,818,266 (1.8)

その他行政経費
 214,783,143 (40.2)

総額
 533,762,988
 (100.0)

義務的経費
 227,749,617 (42.7)

人件費
 122,017,265 (22.9)

扶助費
 37,754,328 (7.1)

投資的経費
 91,230,228 (17.1)

公債費
 67,978,024 (12.7)

単独事業
 37,029,674 (6.9)

補助事業
 39,282,101 (7.4)