

令和7年度当初予算

予算の概要

福井県

# 令和7年度当初予算

## 1 予算の規模

一般会計の予算規模は 5,017億円 (対前年度比 0.6%減)

経済対策予算 (6年度2月補正 112億円) と一体的に編成し、これら

(6年度12月追加補正 280億円も含む) を含めると、5,409億円

(6年度当初・5年度12・2月補正予算 (経済対策) 5,526億円)

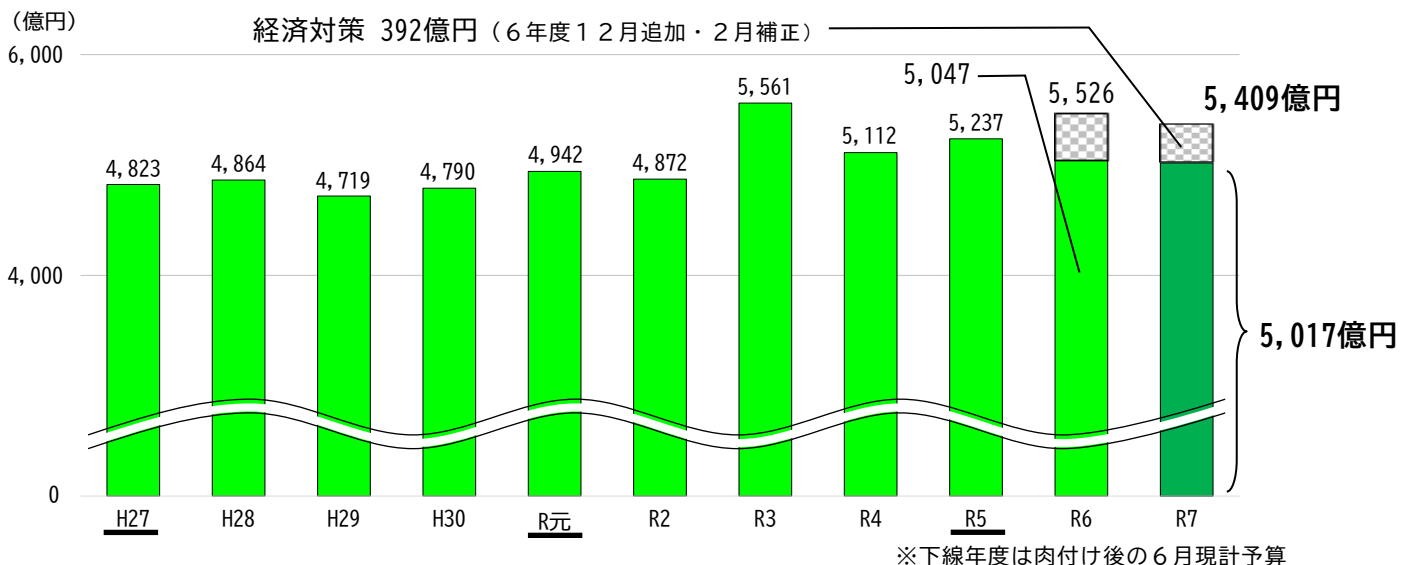
## 2 予算の概要 (2月補正予算を含む)

- ① 次世代にも選ばれる福井の実現
- ② 開業1年後の現状を踏まえた対策
- ③ 人手不足克服に向けた対策
- ④ 長期ビジョンの推進
- ⑤ 社会基盤等の整備・維持

(単位：億円)

会計区分	7年度当初 ①	6年度当初 ②	増減 (①-②) ③	対前年度伸び率 (③/②)
一般会計	5,017	5,047	△30	△0.6%
特別会計	696	707	△11	△1.7%
企業会計	486	469	17	3.6%
計	6,199	6,223	△24	△0.4%

### 当初予算規模 (一般会計) の推移



歳 入

○県 税 収 入      1, 4 4 2 億 円 (前年度比 + 1 3 6 億 円、 +10.4%)

○地方交付税      1, 3 0 2 億 円 (前年度比     $\Delta$  2 8 億 円、  $\Delta$ 2.1%)

7 年度は臨時財政対策債の発行を行わないため、  
実質的な交付税は、同額の 1, 3 0 2 億 円  
(前年度比  $\Delta$  3 7 億 円、  $\Delta$ 2.8%)

○県            債            4 7 9 億 円 (前年度比       $\Delta$  1 億 円、  $\Delta$ 0.3%)

通常分  
4 7 9 億 円 (前年度比    + 8 億 円、 +1.6%)  
臨時財政対策債  
発行なし (前年度比     $\Delta$  9 億 円、    皆減)

○財政調整のための

3 基金取崩し額      1 2 億 円 (前年度比       $\Delta$  1 億 円、  $\Delta$ 7.7%)

令和 6 年度当初    1 3 億 円

# 令和 7 年 度 当 初 予 算

(単位：千円、%)

区 分 会 計	令和7年度	財 源 内 訳				令和6年度	A/B×100
	当初予算額 A	国支出金	地 方 債	そ の 他	一般財源	当初予算額 B	
一 般 会 計	501,734,268	63,456,713	47,851,000	56,486,796	333,939,759	504,695,017	99.4
特 別 会 計	69,554,784	14,841,386	5,698,952	49,014,446		70,726,162	98.3
企 業 会 計	48,573,341	764,900	2,072,000	45,736,441		46,864,318	103.6
合 計	619,862,393	79,062,999	55,621,952	151,237,683	333,939,759	622,285,497	99.6

予 算 総 括 表

1 一 般 会 計

(1) 歳 入 (款 別 内 訳)

(単位:千円、%)

区 分	令 和 7 年 度		令 和 6 年 度				前 年 度 予 算 対 比	
	当初予算 A	構 成 比	当初予算 B	構 成 比	9 月 現 計 C	構 成 比	A/B×100	A/C×100
款 別					2 月 現 計 D		A/D×100	
(1) 県 税	144,211,166	28.7	130,609,673	25.9	130,609,673	25.5	110.4	110.4
(2) 地方消費税 清算金	41,516,296	8.3	40,620,498	8.0	40,620,498	7.9	102.2	102.2
(3) 地方譲与税					15,878,832	3.1		109.5
(4) 地方特例 交付金	17,386,297	3.5	15,878,832	3.1	18,153,101	3.4	109.5	95.8
(5) 地方交付税					2,826,000	0.6		17.0
(6) 交通安全対策 特別交付金	480,000	0.1	2,826,000	0.6	2,786,084	0.5	17.0	17.2
(7) 分担金および 負担金					133,015,000	26.0		97.9
(8) 使用料および 手数料	130,196,000	25.9	133,015,000	26.4	140,889,519	26.3	97.9	92.4
(9) 国庫支出金					150,000	0.0		100.0
(10) 財産収入	150,000	0.0	150,000	0.0	150,000	0.0	100.0	100.0
(11) 寄 附 金					1,930,055	0.4		98.4
(12) 繰 入 金	1,899,890	0.4	1,925,529	0.4	2,530,854	0.5	98.7	75.1
(13) 繰 越 金					5,237,694	1.0		99.0
(14) 諸 収 入	5,186,615	1.0	5,237,694	1.0	5,197,261	1.0	99.0	99.8
(15) 国庫支出金	63,456,713	12.7	62,160,462	12.3	75,811,672	14.1	102.1	83.7
(16) 財産収入					1,774,647	0.3		69.9
(17) 寄 附 金	1,240,090	0.3	1,773,021	0.4	941,778	0.2	69.9	131.7
(18) 繰 入 金					456,685	0.1		59.1
(19) 繰 越 金	269,770	0.1	456,469	0.1	342,806	0.1	59.1	78.7
(20) 繰 入 金					14,771,516	2.9		79.1
(21) 繰 越 金	11,677,935	2.3	15,997,255	3.2	12,236,992	2.3	73.0	95.4
(22) 繰 越 金					6,336,022	1.2		15.8
(23) 繰 越 金	1,000,000	0.2	1,000,000	0.2	6,336,022	1.2	100.0	15.8
(24) 諸 収 入					45,123,044	8.8		78.0
(25) 諸 収 入	35,212,496	7.0	45,057,584	8.9	29,261,721	5.5	78.1	120.3
(26) 県 債					49,600,667	9.7		96.5
(27) 通常分	47,851,000	9.5	47,987,000	9.5	58,963,667	11.0	99.7	81.2
(28) 臨時財政 対策債					48,688,667	9.5		98.3
(29) 臨時財政 対策債	47,851,000	9.5	47,075,000	9.3	58,228,667	10.9	101.6	82.2
(30) 臨時財政 対策債	—	—	912,000	0.2	912,000	0.2	皆減	皆減
(31) 臨時財政 対策債					735,000	0.1	皆減	皆減
合 計	501,734,268	100.0	504,695,017	100.0	512,185,823	100.0	99.4	98.0
					535,214,026	100.0		93.7

## (2)歳出(款別内訳)

(単位:千円、%)

区分 款別	令和7年度		令和6年度				前年度予算対比	
	当初予算 A	構成比	当初予算 B	構成比	9月現計 C 2月現計 D	構成比	A/B×100	A/C×100 A/D×100
(1)議会費					1,039,902	0.2		100.8
	1,047,935	0.2	1,039,902	0.2	1,027,109	0.2	100.8	102.0
(2)総務費					41,503,659	8.1		109.1
	45,274,786	9.0	40,123,272	8.0	42,444,908	7.9	112.8	106.7
(3)民生費					52,299,982	10.2		96.7
	50,594,472	10.1	51,134,669	10.1	54,377,694	10.1	98.9	93.0
(4)衛生費					25,421,078	5.0		106.1
	26,967,536	5.4	25,015,437	5.0	25,722,725	4.8	107.8	104.8
(5)労働費					2,047,478	0.4		97.7
	2,001,010	0.4	1,929,591	0.4	1,930,169	0.4	103.7	103.7
(6)農林水産費					28,218,085	5.5		100.3
	28,293,013	5.6	28,006,709	5.5	32,639,218	6.1	101.0	86.7
(7)商工費					55,321,139	10.8		75.3
	41,675,305	8.3	54,293,703	10.7	39,054,742	7.3	76.8	106.7
(8)土木費					54,224,388	10.6		96.3
	52,218,911	10.4	52,197,730	10.3	72,444,821	13.5	100.0	72.1
(9)警察費					25,020,895	4.9		100.3
	25,091,233	5.0	25,004,252	5.0	26,072,989	4.9	100.3	96.2
(10)教育費					102,230,778	20.0		99.5
	101,728,981	20.3	101,862,298	20.2	103,617,426	19.4	99.9	98.2
(11)災害復旧費					6,744,516	1.3		86.4
	5,824,051	1.2	6,173,531	1.2	2,582,099	0.5	94.3	225.6
(12)公債費					65,840,405	12.8		99.9
	65,778,606	13.1	65,840,405	13.0	78,020,654	14.6	99.9	84.3
(13)諸支出金					51,773,518	10.1		106.1
	54,938,429	10.9	51,773,518	10.3	54,779,472	10.2	106.1	100.3
(14)予備費					500,000	0.1		60.0
	300,000	0.1	300,000	0.1	500,000	0.1	100.0	60.0
合計					512,185,823	100.0		98.0
	501,734,268	100.0	504,695,017	100.0	535,214,026	100.0	99.4	93.7

## (3)歳 出(性質別内訳)

(単位:千円、%)

区分 性質別	令和7年度		令和6年度				前年度予算対比	
	当初予算 A	構成比	当初予算 B	構成比	9月現計 C 2月現計 D	構成比	A/B×100	A/C×100 A/D×100
義務的経費	215,446,897	43.0	216,465,895	42.9	216,464,113 233,632,611	42.3 43.7	99.5	99.5 92.2
人件費	114,244,660	22.8	116,362,555	23.1	116,360,773 120,277,016	22.7 22.5	98.2	98.2 95.0
扶助費	35,678,478	7.1	34,512,885	6.8	34,512,885 35,605,516	6.8 6.7	103.4	103.4 100.2
公債費	65,523,759	13.1	65,590,455	13.0	65,590,455 77,750,079	12.8 14.5	99.9	99.9 84.3
投資的経費	89,442,145	17.8	91,294,066	18.1	94,322,983 109,292,766	18.4 20.4	98.0	94.8 81.8
補助事業	35,126,697	7.0	34,921,010	6.9	36,587,551 54,250,157	7.2 10.1	100.6	96.0 64.7
単独事業	36,046,284	7.2	36,988,747	7.3	37,780,138 37,806,240	7.4 7.1	97.5	95.4 95.3
国直轄事業 負担金	12,272,833	2.4	12,977,776	2.6	12,977,776 14,492,337	2.5 2.7	94.6	94.6 84.7
受託事業	84,410	0.0	155,094	0.1	155,094 139,579	0.0 0.0	54.4	54.4 60.5
災害復旧事業	5,911,921	1.2	6,251,439	1.2	6,822,424 2,604,453	1.3 0.5	94.6	86.7 227.0
その他行政経費	196,845,226	39.2	196,935,056	39.0	201,398,727 192,288,649	39.3 35.9	100.0	97.7 102.4
物件費	31,878,511	6.3	31,076,111	6.1	31,927,154 32,220,918	6.2 6.0	102.6	99.8 98.9
維持補修費	7,773,978	1.5	7,590,030	1.5	7,992,030 10,524,747	1.6 2.0	102.4	97.3 73.9
補助費等	107,813,606	21.5	102,325,312	20.3	104,567,256 109,368,633	20.4 20.4	105.4	103.1 98.6
貸付金出資金	30,934,626	6.2	40,124,294	7.9	40,125,294 23,712,995	7.8 4.4	77.1	77.1 130.5
繰出金	9,831,129	2.0	9,927,238	2.0	9,998,614 9,748,306	2.0 1.8	99.0	98.3 100.8
積立金	8,313,376	1.6	5,592,071	1.1	6,288,379 6,213,050	1.2 1.2	148.7	132.2 133.8
予備費	300,000	0.1	300,000	0.1	500,000 500,000	0.1 0.1	100.0	60.0 60.0
合計	501,734,268	100.0	504,695,017	100.0	512,185,823 535,214,026	100.0 100.0	99.4	98.0 93.7

## (4) 歳出 (補助公共事業内訳)

(単位:千円、%)

	令和7年度		令和6年度				前年度予算対比	
	当初予算 A	構成比	当初予算 B	構成比	9月現計 C 2月現計 D	構成比	A/B×100	A/C×100 A/D×100
土木関係①	18,330,090	59.9	17,056,809	56.9	18,508,737 32,875,446	58.8 66.1	107.5	99.0 55.8
道路事業費	12,607,860	41.2	11,408,796	38.0	12,293,496 18,670,929	39.1 37.5	110.5	102.6 67.5
街路事業費	385,350	1.3	151,389	0.5	151,389 242,389	0.5 0.5	254.5	254.5 159.0
河川事業費	2,073,773	6.8	1,848,988	6.2	2,297,863 4,514,121	7.3 9.1	112.2	90.2 45.9
河川総合 開発事業費	1,021,062	3.3	1,651,000	5.5	1,658,500 5,237,438	5.3 10.5	61.8	61.6 19.5
砂防事業費	805,000	2.6	704,184	2.4	714,684 2,749,184	2.3 5.5	114.3	112.6 29.3
海岸事業費	224,000	0.7	219,697	0.7	219,697 246,397	0.7 0.5	102.0	102.0 90.9
港湾事業費	500,000	1.6	378,037	1.3	476,960 506,960	1.5 1.0	132.3	104.8 98.6
公園事業費	155,045	0.5	133,555	0.4	134,985 165,941	0.4 0.4	116.1	114.9 93.4
住宅建設 事業費	358,000	1.2	361,163	1.2	361,163 342,087	1.1 0.7	99.1	99.1 104.7
災害関連 事業費	200,000	0.7	200,000	0.7	200,000 200,000	0.6 0.4	100.0	100.0 100.0
農林水産関係② (継足含む)	10,798,611	35.3	11,069,683	36.9	11,092,569 15,577,164	35.3 31.3	97.6	97.3 69.3
大型魚礁 設置事業費	101,065	0.3	76,105	0.2	76,105 54,078	0.2 0.1	132.8	132.8 186.9
県営漁港 事業費	317,898	1.0	473,789	1.6	473,789 681,208	1.5 1.4	67.1	67.1 46.7
市町営 漁港事業費	163,670	0.5	260,200	0.9	260,200 398,248	0.8 0.8	62.9	62.9 41.1
造林事業費	1,074,368	3.5	970,372	3.2	989,268 1,704,435	3.2 3.4	110.7	108.6 63.0
林道事業費	504,066	1.7	430,475	1.4	430,475 453,101	1.4 0.9	117.1	117.1 111.2
治山事業費	1,329,760	4.3	1,368,462	4.6	1,372,452 1,509,326	4.4 3.1	97.2	96.9 88.1
土地改良 事業費	4,143,613	13.6	3,832,258	12.8	3,832,258 6,926,435	12.2 13.9	108.1	108.1 59.8
農村総合 整備事業費	981,180	3.2	738,745	2.5	738,745 757,999	2.3 1.5	132.8	132.8 129.4
農地防災 事業費	2,101,501	6.9	2,764,847	9.2	2,764,847 2,985,794	8.8 6.0	76.0	76.0 70.4
海岸事業費	81,490	0.3	154,430	0.5	154,430 106,540	0.5 0.2	52.8	52.8 76.5
小計(①+②)	29,128,701	95.2	28,126,492	93.8	29,601,306 48,452,610	94.1 97.4	103.6	98.4 60.1
北陸新幹線 建設事業費③	1,456,000	4.8	1,867,000	6.2	1,867,000 1,296,165	5.9 2.6	78.0	78.0 112.3
合計(①+②+③)	30,584,701	100.0	29,993,492	100.0	31,468,306 49,748,775	100.0 100.0	102.0	97.2 61.5



## ( 5 ) 歳 出 ( 県単公共事業内訳)

( 単位 : 千円、 % )

	令 和 7 年 度		令 和 6 年 度				前 年 度 予 算 対 比	
	当 初 予 算 A	構 成 比	当 初 予 算 B	構 成 比	9 月 現 計 C 2 月 現 計 D	構 成 比	A/B×100	A/C×100 A/D×100
土 木 関 係 ①	11,819,382	94.0	12,106,238	94.2	12,508,238 12,832,238	93.9 94.0	97.6	94.5 92.1
道路事業費	6,664,308	53.0	6,887,286	53.6	6,887,286 7,211,286	51.7 52.8	96.8	96.8 92.4
街路事業費	325,917	2.6	333,460	2.6	333,460 333,460	2.5 2.4	97.7	97.7 97.7
河川事業費	3,246,486	25.8	3,539,734	27.6	3,941,734 3,941,734	29.6 28.9	91.7	82.4 82.4
河川総合 開発事業費	414,404	3.3	232,686	1.8	232,686 232,686	1.8 1.8	178.1	178.1 178.1
砂防事業費	477,063	3.8	430,266	3.3	430,266 430,266	3.2 3.1	110.9	110.9 110.9
港湾・海岸 事業費	485,829	3.9	506,711	3.9	506,711 506,711	3.8 3.7	95.9	95.9 95.9
空港事業費	97,000	0.8	10,956	0.1	10,956 10,956	0.1 0.1	885.4	885.4 885.4
下水道事業費	5,000	0.0	3,300	0.0	3,300 3,300	0.0 0.0	151.5	151.5 151.5
公園事業費	103,375	0.8	161,839	1.3	161,839 161,839	1.2 1.2	63.9	63.9 63.9
農林水産関係②	749,700	6.0	744,890	5.8	818,962 813,610	6.1 6.0	100.6	91.5 92.1
県営漁港 事業費	79,036	0.6	60,711	0.5	60,711 60,639	0.4 0.4	130.2	130.2 130.3
市町営 漁港事業費	4,120	0.0	4,010	0.0	4,082 4,082	0.0 0.0	102.7	100.9 100.9
林道事業費	170,000	1.4	170,000	1.3	170,000 168,470	1.3 1.2	100.0	100.0 100.9
治山事業費	196,699	1.6	190,736	1.5	204,736 204,736	1.5 1.5	103.1	96.1 96.1
土地改良 事業費	204,802	1.6	209,704	1.6	269,704 265,954	2.0 2.0	97.7	75.9 77.0
海岸事業費	46,043	0.4	60,819	0.5	60,819 60,819	0.5 0.5	75.7	75.7 75.7
農地防災 事業費	49,000	0.4	48,910	0.4	48,910 48,910	0.4 0.4	100.2	100.2 100.2
合 計 ( ① + ② )	12,569,082	100.0	12,851,128	100.0	13,327,200 13,645,848	100.0 100.0	97.8	94.3 92.1

## ( 6 ) 歳 出 ( 国直轄事業負担金内訳)

( 単位 : 千円、 % )

	令 和 7 年 度		令 和 6 年 度				前 年 度 予 算 対 比	
	当 初 予 算 A	構 成 比	当 初 予 算 B	構 成 比	9 月 現 計 C 2 月 現 計 D	構 成 比	A/B×100	A/C×100 A/D×100
土 木 関 係	12,272,833	100.0	12,977,776	100.0	12,977,776 14,492,337	100.0 100.0	94.6	94.6 84.7

## 2 特別会計

(単位：千円、%)

区分 会計名	令和7年度	令和6年度		前年度予算対比	
	当初予算 A	当初予算 B	9月現計 C 2月現計 D	A/B×100	A/C×100 A/D×100
用品等集中管理事業	300,211	307,064	307,064 309,801	97.8	97.8 96.9
災害救助基金	47,538	40,345	40,696 46,182	117.8	116.8 102.9
国民健康保険	58,170,449	61,532,635	61,532,635 62,593,731	94.5	94.5 92.9
母子父子寡婦福祉資金貸付金	93,566	94,238	94,238 96,420	99.3	99.3 97.0
県営産業団地整備事業	4,544,504	247,682	247,682 199,495	1,834.8	1,834.8 2,278.0
中小企業支援資金貸付金	929,503	1,350,572	1,388,632 1,308,664	68.8	66.9 71.0
沿岸漁業改善資金貸付金	102,326	100,227	100,227 108,404	102.1	102.1 94.4
林業改善資金貸付金	102,795	85,563	85,563 109,836	120.1	120.1 93.6
県有林事業	1,210,404	1,210,502	1,210,502 1,184,360	100.0	100.0 102.2
駐車場整備事業	172,487	206,405	211,473 211,563	83.6	81.6 81.5
港湾整備事業	3,881,001	3,787,499	3,815,531 3,725,712	102.5	101.7 104.2
証紙	—	1,763,430	1,763,430 1,923,774	皆減	皆減 皆減
合計	69,554,784	70,726,162	70,797,673 71,817,942	98.3	98.2 96.8

公債管理	104,503,875	102,622,290	102,622,290 111,849,454	101.8	101.8 93.4
------	-------------	-------------	----------------------------	-------	---------------

## 3 企業会計

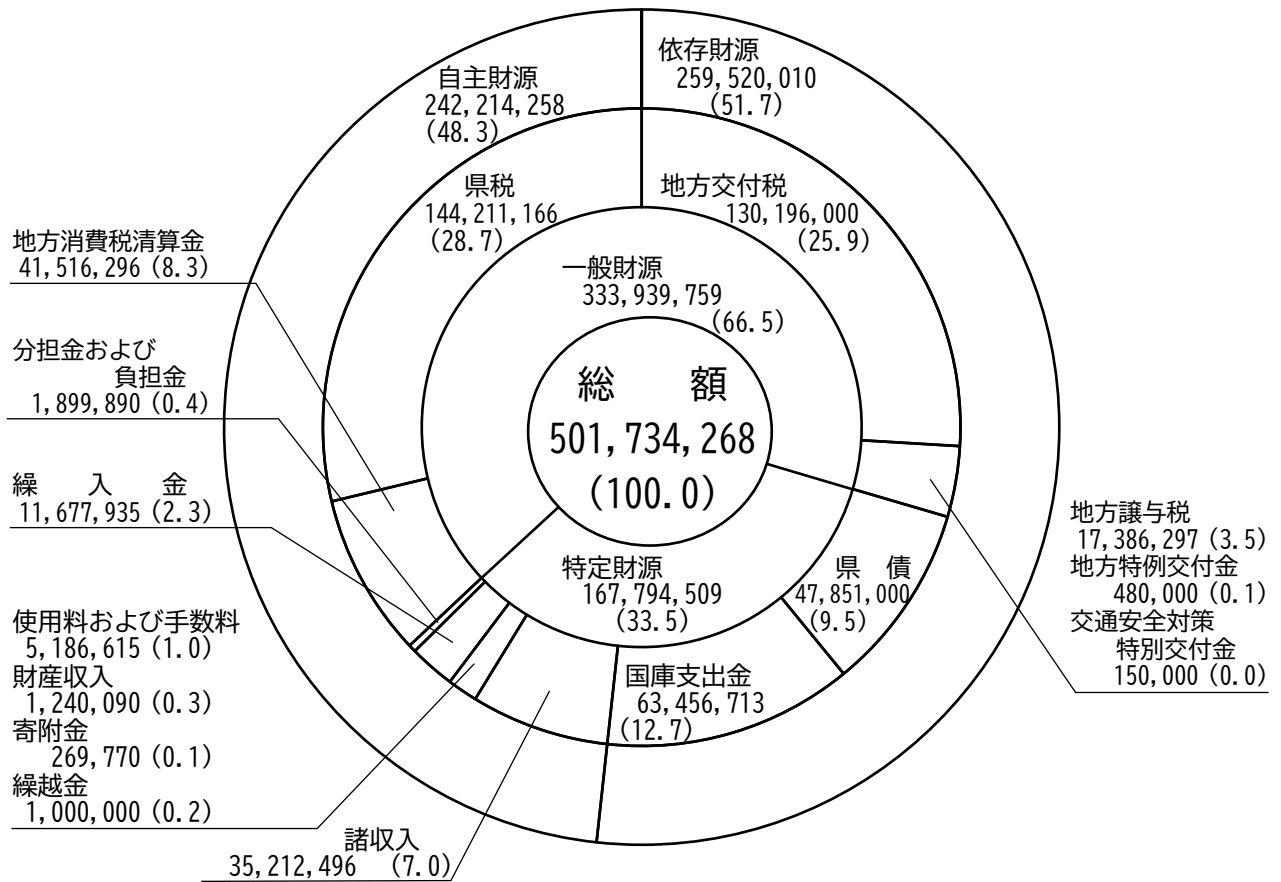
(単位：千円、%)

区分 会計名	令和7年度	令和6年度		前年度予算対比	
	当初予算 A	当初予算 B	9月現計 C 2月現計 D	A/B×100	A/C×100 A/D×100
病院	34,792,319	32,911,983	32,911,983 34,699,944	105.7	105.7 100.3
臨海工業用地等造成	1,224,553	1,263,327	1,263,327 1,123,006	96.9	96.9 109.0
工業用水道	1,466,303	1,414,735	1,414,735 1,302,647	103.6	103.6 112.6
水道用水供給	5,208,666	6,112,133	6,112,133 5,527,957	85.2	85.2 94.2
臨海下水道	1,503,003	1,434,158	1,434,158 1,292,528	104.8	104.8 116.3
流域下水道	4,378,497	3,727,982	3,727,982 3,872,767	117.4	117.4 113.1
合計	48,573,341	46,864,318	46,864,318 47,818,849	103.6	103.6 101.6

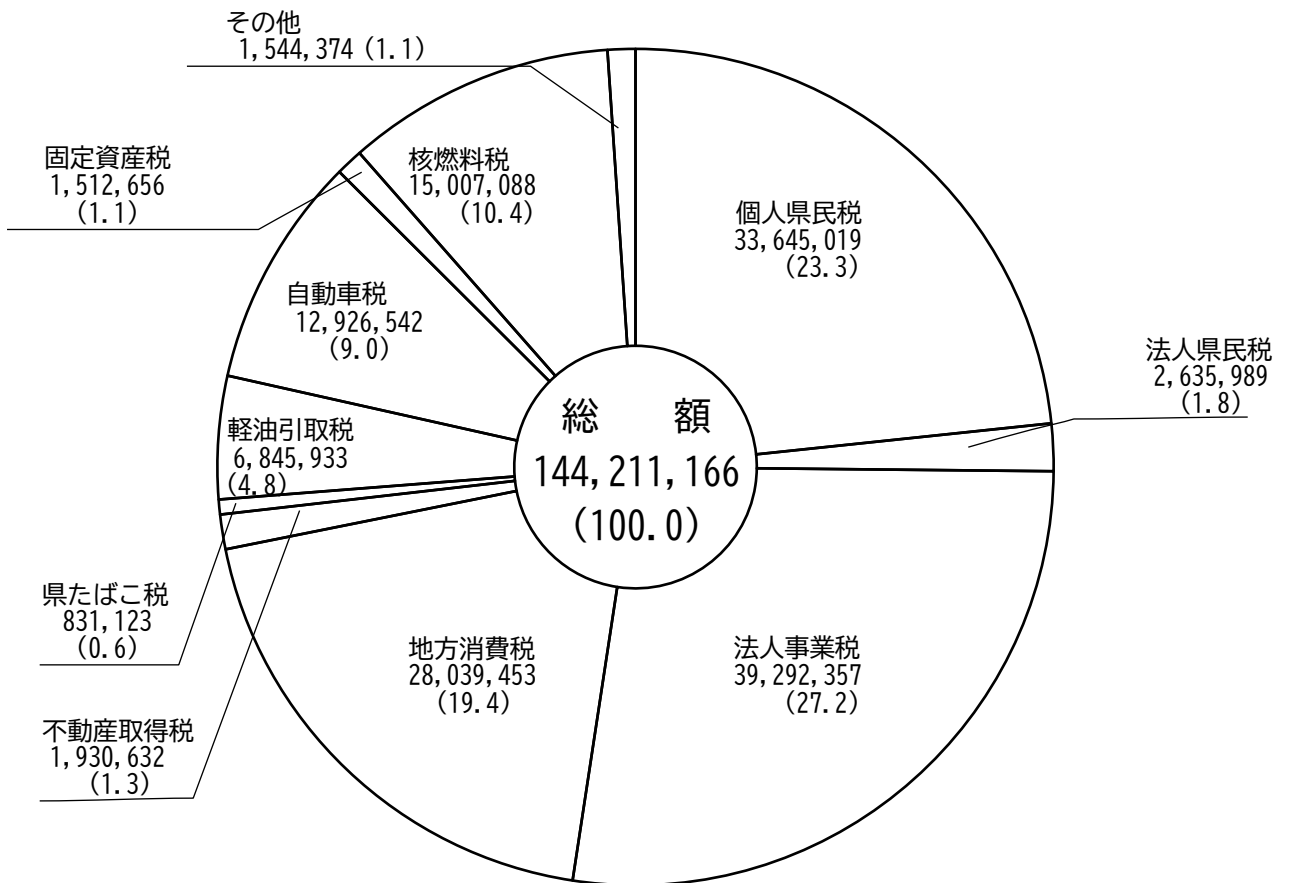
**歳入**

**歳入予算款別構成表（一般会計）**

（単位：千円、％）

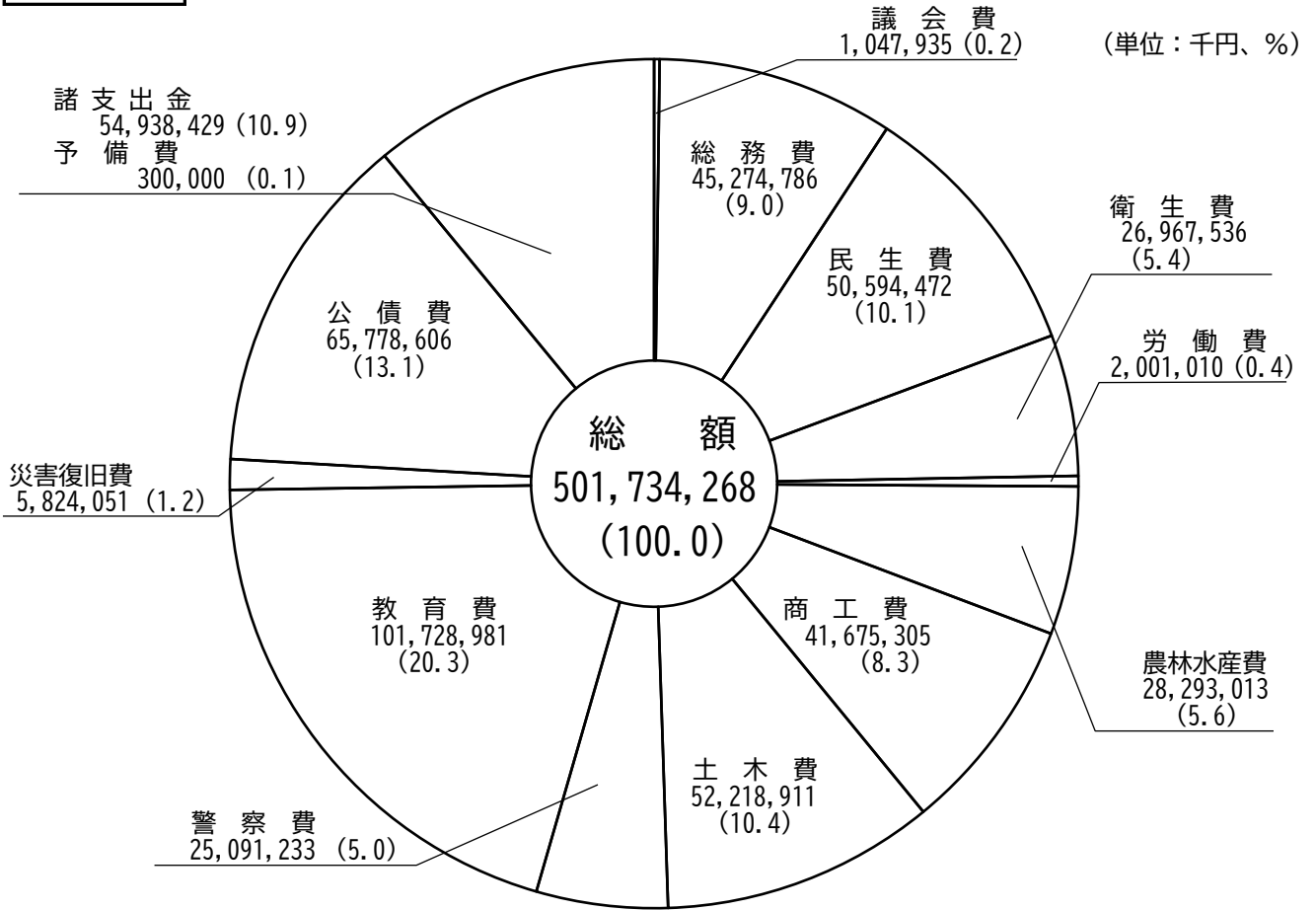


**県税収入構成表**



**歳出**

**歳出予算款別構成表（一般会計）**



**性質別歳出予算構成表（一般会計）**

