

令和8年度当初予算案

予算案の概要

福 井 県

令和8年度当初予算案

1 予算の規模

一般会計の予算規模は 5,012億円（対前年度比 0.1%減）

経済対策予算（7年度2月補正 212億円）と一体的に編成し、これら

（7年度12月追加補正 405億円も含む）を含めると、5,629億円

（7年度当初・6年度12・2月補正予算（経済対策）5,409億円）

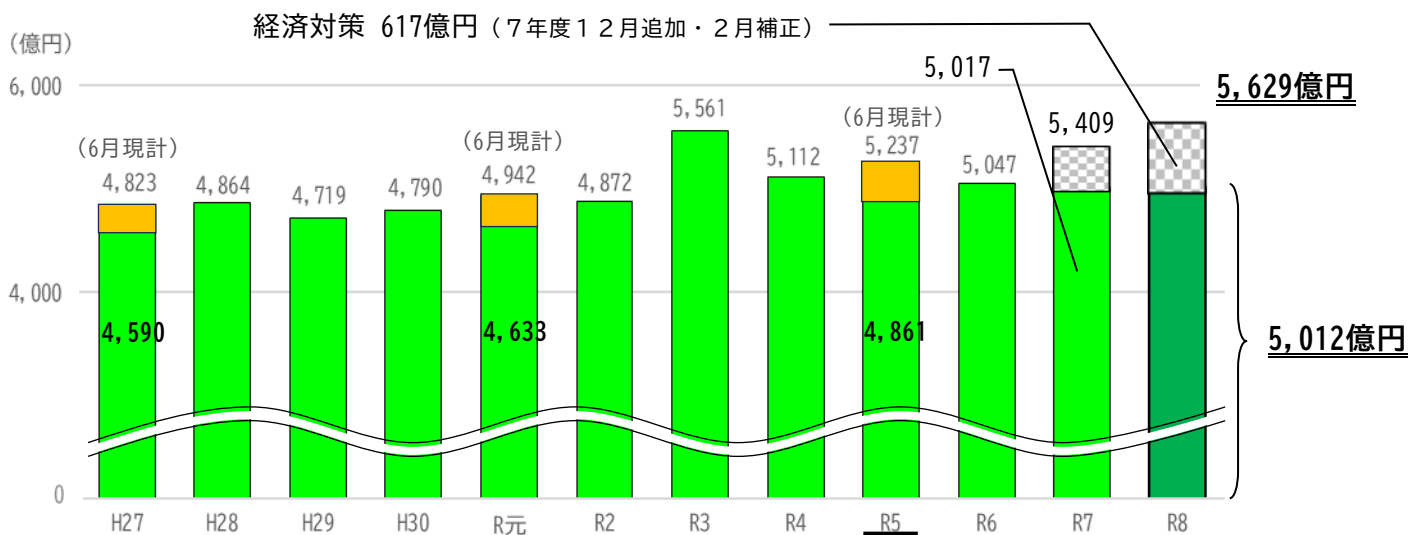
2 予算の概要（2月補正予算を含む）

- ① にぎわいを生む福井
- ② こどもを育てやすい福井
- ③ 商い・ものづくり・暮らしが続く福井
- ④ 農林漁業が輝く福井
- ⑤ 社会基盤等の整備・維持

（単位：億円）

会計区分	8年度当初 ①	7年度当初 ②	増減 (①－②) ③	対前年度伸び率 (③／②)
一般会計	5,012	5,017	△5	△0.1%
特別会計	666	696	△30	△4.3%
企業会計	509	486	23	4.8%
計	6,187	6,199	△12	△0.2%

当初予算規模（一般会計）の推移



※下線年度は当初予算が骨格予算、6月補正が肉付け予算

歳入

○県 税 収 入 1, 3 8 7 億円（前年度比 Δ 5 5 億円、 Δ 3.8%）

○地方交付税 1, 3 8 3 億円（前年度比 + 8 1 億円、+ 6.2%）

（臨時財政対策債の発行を行わないため、
実質的な交付税は、同額の 1, 3 8 3 億円
（前年度比 + 8 1 億円、+ 6.2%）

○県 債 4 0 7 億円（前年度比 Δ 7 1 億円、 Δ 14.9%）

通常分

4 0 7 億円（前年度比 Δ 7 1 億円、 Δ 14.9%）

臨時財政対策債

発行なし（前年度同）

○財政調整のための

3 基金取崩し額 財政調整のための 3 基金の取崩しは行わない
（前年度比 Δ 1 2 億円、皆減）

（令和 7 年度当初 1 2 億円

令和 8 年 度 当 初 予 算 案

(単位：千円、%)

区 分 会 計	令和8年度 当初予算額 A	財 源 内 訳				令和7年度 当初予算額 B	A/B×100
		国支出金	地 方 債	そ の 他	一般財源		
一 般 会 計	501,168,107	60,396,802	40,712,000	52,985,785	347,073,520	501,734,268	99.9
特 別 会 計	66,562,741	14,711,687	3,420,000	48,431,054		69,554,784	95.7
企 業 会 計	50,919,277	622,876	2,410,000	47,886,401		48,573,341	104.8
合 計	618,650,125	75,731,365	46,542,000	149,303,240	347,073,520	619,862,393	99.8

予 算 案 総 括 表

1 一 般 会 計

(1) 歳 入 (款 別 内 訳)

(単位：千円、%)

区 分	令 和 8 年 度		令 和 7 年 度				前 年 度 予 算 対 比	
	当初予算 A	構 成 比	当初予算 B	構 成 比	9 月 現 計 C 2 月 現 計 D	構 成 比	A/B×100	A/C×100 A/D×100
(1) 県 税	138,696,326	27.7	144,211,166	28.7	144,211,166 145,105,943	28.2 26.1	96.2	96.2 95.6
(2) 地方消費税 清 算 金	46,463,886	9.3	41,516,296	8.3	41,516,296 45,386,887	8.1 8.2	111.9	111.9 102.4
(3) 地方譲与税	18,892,308	3.8	17,386,297	3.5	17,386,297 18,769,288	3.4 3.4	108.7	108.7 100.7
(4) 地方特例 交 付 金	4,621,000	0.9	480,000	0.1	480,000 438,000	0.1 0.1	962.7	962.7 1,055.0
(5) 地方交付税	138,270,000	27.6	130,196,000	25.9	130,196,000 143,456,405	25.5 25.8	106.2	106.2 96.4
(6) 交通安全対策 特別交付金	130,000	0.0	150,000	0.0	150,000 130,000	0.0 0.0	86.7	86.7 100.0
(7) 分担金および 負 担 金	1,798,885	0.3	1,899,890	0.4	1,907,635 3,191,887	0.4 0.6	94.3	94.3 56.4
(8) 使用料および 手 数 料	5,518,075	1.1	5,186,615	1.0	5,219,934 5,496,226	1.0 1.0	105.7	105.7 100.4
(9) 国庫支出金	60,396,802	12.0	63,456,713	12.7	67,486,840 94,232,588	13.2 17.0	89.5	89.5 64.1
(10) 財 産 収 入	1,959,701	0.4	1,240,090	0.3	1,244,364 1,441,732	0.2 0.3	157.5	157.5 135.9
(11) 寄 附 金	1,992,585	0.4	269,770	0.1	288,872 261,835	0.1 0.0	689.8	689.8 761.0
(12) 繰 入 金	10,344,512	2.1	11,677,935	2.3	10,872,059 8,823,422	2.1 1.6	95.1	95.1 117.2
(13) 繰 越 金	1,000,000	0.2	1,000,000	0.2	4,446,295 4,446,295	0.9 0.8	22.5	22.5 22.5
(14) 諸 収 入	30,372,027	6.1	35,212,496	7.0	35,974,145 26,963,960	7.1 4.8	84.4	84.4 112.6
(15) 県 債	40,712,000	8.1	47,851,000	9.5	49,259,000 57,188,000	9.7 10.3	82.6	82.6 71.2
通 常 分	40,712,000	8.1	47,851,000	9.5	49,259,000 57,188,000	9.7 10.3	82.6	82.6 71.2
臨 時 財 政 対 策 債	—	—	—	—	—	—	—	—
合 計	501,168,107	100.0	501,734,268	100.0	510,638,903 555,332,468	100.0 100.0	98.1	98.1 90.2

(2) 歳 出 (款 別 内 訳)

(単位：千円、%)

区 分 款 別	令 和 8 年 度		令 和 7 年 度				前 年 度 予 算 対 比	
	当初予算 A	構成比	当初予算 B	構成比	9 月 現 計 C 2 月 現 計 D	構成比	A/B×100 A/D×100	A/C×100 A/D×100
(1) 議 会 費					1,047,935	0.2		98.8
	1,035,599	0.2	1,047,935	0.2	1,033,224	0.2	98.8	100.2
(2) 総 務 費					46,023,198	9.0		88.8
	40,887,844	8.2	45,274,786	9.0	52,215,329	9.4	90.3	78.3
(3) 民 生 費					51,623,246	10.1		106.8
	55,133,945	11.0	50,594,472	10.1	57,561,809	10.4	109.0	95.8
(4) 衛 生 費					28,243,338	5.5		103.3
	29,170,130	5.8	26,967,536	5.4	31,863,449	5.7	108.2	91.5
(5) 労 働 費					2,001,010	0.4		82.4
	1,648,095	0.3	2,001,010	0.4	2,300,665	0.4	82.4	71.6
(6) 農 林 水 産 費					28,517,207	5.6		91.8
	26,165,961	5.2	28,293,013	5.6	36,964,967	6.6	92.5	70.8
(7) 商 工 費					43,354,759	8.5		83.3
	36,133,992	7.2	41,675,305	8.3	39,346,742	7.1	86.7	91.8
(8) 土 木 費					52,485,957	10.3		85.4
	44,811,820	9.0	52,218,911	10.4	71,452,686	12.9	85.8	62.7
(9) 警 察 費					25,133,928	4.9		98.1
	24,665,741	4.9	25,091,233	5.0	25,754,805	4.6	98.3	95.8
(10) 教 育 費					102,248,593	20.0		106.3
	108,644,568	21.7	101,728,981	20.3	108,139,515	19.5	106.8	100.5
(11) 災 害 復 旧 費					8,542,697	1.7		58.3
	4,978,383	1.0	5,824,051	1.2	3,371,263	0.6	85.5	147.7
(12) 公 債 費					65,778,606	12.9		103.7
	68,199,223	13.6	65,778,606	13.1	66,977,121	12.1	103.7	101.8
(13) 諸 支 出 金					54,938,429	10.8		107.7
	59,192,806	11.8	54,938,429	10.9	57,850,893	10.4	107.7	102.3
(14) 予 備 費					700,000	0.1		71.4
	500,000	0.1	300,000	0.1	500,000	0.1	166.7	100.0
合 計					510,638,903	100.0		98.1
	501,168,107	100.0	501,734,268	100.0	555,332,468	100.0	99.9	90.2

(3) 歳 出 (性 質 別 内 訳)

(単位：千円、%)

区 分 性質別	令 和 8 年 度		令 和 7 年 度				前 年 度 予 算 対 比	
	当初予算 A	構成比	当初予算 B	構成比	9 月 現 計 C 2 月 現 計 D	構成比	A/B×100 A/D×100	A/C×100 A/D×100
義 務 的 経 費					215,454,961	42.2		105.7
	227,690,347	45.4	215,446,897	43.0	221,977,778	40.0	105.7	102.6
人 件 費					114,244,660	22.4		106.8
	121,957,995	24.3	114,244,660	22.8	118,213,063	21.3	106.8	103.2
扶 助 費					35,686,542	7.0		105.8
	37,754,328	7.5	35,678,478	7.1	36,920,822	6.7	105.8	102.3
公 債 費					65,523,759	12.8		103.7
	67,978,024	13.6	65,523,759	13.1	66,843,893	12.0	103.7	101.7
投 資 的 経 費					93,053,250	18.2		82.8
	77,053,020	15.4	89,442,145	17.8	112,815,473	20.3	86.1	68.3
補 助 事 業					35,423,172	6.9		85.1
	30,145,719	6.0	35,126,697	7.0	56,163,746	10.1	85.8	53.7
単 独 事 業					36,641,508	7.2		87.3
	31,988,848	6.4	36,046,284	7.2	36,594,251	6.6	88.7	87.4
国直轄事業 負 担 金					12,273,593	2.4		80.0
	9,818,266	2.0	12,272,833	2.4	16,564,110	3.0	80.0	59.3
受 託 事 業					84,410	0.0		50.6
	42,732	0.0	84,410	0.0	81,910	0.0	50.6	52.2
災害復旧事業					8,630,567	1.7		58.6
	5,057,455	1.0	5,911,921	1.2	3,411,456	0.6	85.5	148.2
その他行政経費					202,130,692	39.6		97.2
	196,424,740	39.2	196,845,226	39.2	220,539,217	39.7	99.8	89.1
物 件 費					32,693,148	6.4		94.8
	31,005,503	6.2	31,878,511	6.3	34,670,696	6.2	97.3	89.4
維持補修費					7,773,978	1.5		73.3
	5,700,852	1.2	7,773,978	1.5	7,916,667	1.4	73.3	72.0
補 助 費 等					110,677,957	21.7		103.8
	114,855,760	22.9	107,813,606	21.5	127,364,237	22.9	106.5	90.2
貸付金出資金					31,634,626	6.2		80.9
	25,587,498	5.1	30,934,626	6.2	22,521,252	4.1	82.7	113.6
繰 出 金					9,834,138	1.9		108.1
	10,632,973	2.1	9,831,129	2.0	10,477,951	1.9	108.2	101.5
積 立 金					8,816,845	1.7		92.3
	8,142,154	1.6	8,313,376	1.6	17,088,414	3.1	97.9	47.6
予 備 費					700,000	0.2		71.4
	500,000	0.1	300,000	0.1	500,000	0.1	166.7	100.0
合 計					510,638,903	100.0		98.1
	501,168,107	100.0	501,734,268	100.0	555,332,468	100.0	99.9	90.2

(4) 歳 出 (補助公共事業内訳)

(単位：千円、%)

	令 和 8 年 度		令 和 7 年 度				前 年 度 予 算 対 比	
	当初予算 A	構成比	当初予算 B	構成比	9 月 現 計 C		A/B×100	A/C×100
					2 月 現 計 D	構成比		
土 木 関 係 ①	14,664,066	60.8	18,330,090	59.9	18,495,875 33,192,585	60.0 64.5	80.0	79.3 44.2
道路事業費	9,948,052	41.2	12,607,860	41.2	12,693,460 20,678,699	41.1 40.2	78.9	78.4 48.1
街路事業費	594,300	2.5	385,350	1.3	420,700 610,519	1.4 1.2	154.2	141.3 97.3
河川事業費	1,470,000	6.1	2,073,773	6.8	2,118,608 5,265,310	6.9 10.2	70.9	69.4 27.9
河川総合 開発事業費	660,933	2.7	1,021,062	3.3	1,021,062 2,371,062	3.3 4.6	64.7	64.7 27.9
砂防事業費	579,150	2.4	805,000	2.6	805,000 2,793,950	2.6 5.4	71.9	71.9 20.7
海岸事業費	133,850	0.6	224,000	0.7	224,000 275,200	0.7 0.5	59.8	59.8 48.6
港湾事業費	359,606	1.5	500,000	1.6	500,000 499,400	1.6 1.0	71.9	71.9 72.0
空港事業費	58,800	0.3	—	—	— —	— —	皆増	皆増 皆増
公園事業費	118,375	0.5	155,045	0.5	155,045 140,445	0.5 0.3	76.3	76.3 84.3
住宅建設 事業費	541,000	2.2	358,000	1.2	358,000 358,000	1.2 0.7	151.1	151.1 151.1
災害関連 事業費	200,000	0.8	200,000	0.7	200,000 200,000	0.7 0.4	100.0	100.0 100.0
農林水産関係② (継足含む)	8,596,469	35.6	10,798,611	35.3	10,901,493 18,063,954	35.3 35.1	79.6	78.9 47.6
大型魚礁 設置事業費	104,785	0.4	101,065	0.3	101,065 90,895	0.3 0.2	103.7	103.7 115.3
県営漁港 事業費	433,928	1.8	317,898	1.0	317,898 634,418	1.0 1.2	136.5	136.5 68.4
市町営 漁港事業費	5,701	0.0	163,670	0.5	163,670 274,616	0.5 0.5	3.5	3.5 2.1
造林事業費	811,381	3.4	1,074,368	3.5	1,074,368 1,717,272	3.5 3.3	75.5	75.5 47.2
林道事業費	401,944	1.7	504,066	1.7	504,066 492,621	1.6 1.0	79.7	79.7 81.6
治山事業費	1,146,281	4.7	1,329,760	4.3	1,329,760 1,432,694	4.3 2.9	86.2	86.2 80.0
土地改良 事業費	2,913,371	12.1	4,143,613	13.6	4,237,913 9,028,172	13.7 17.5	70.3	68.7 32.3
農村総合 整備事業費	796,200	3.3	981,180	3.2	981,180 966,153	3.2 1.9	81.1	81.1 82.4
農地防災 事業費	1,948,778	8.1	2,101,501	6.9	2,110,083 3,366,937	6.9 6.5	92.7	92.4 57.9
海岸事業費	34,100	0.1	81,490	0.3	81,490 60,176	0.3 0.1	41.8	41.8 56.7
小計 (① + ②)	23,260,535	96.4	29,128,701	95.2	29,397,368 51,256,539	95.3 99.6	79.9	79.1 45.4
北陸新幹線 建設事業費③	864,000	3.6	1,456,000	4.8	1,456,000 205,442	4.7 0.4	59.3	59.3 420.6
合計(①+②+③)	24,124,535	100.0	30,584,701	100.0	30,853,368 51,461,981	100.0 100.0	78.9	78.2 46.9

(5) 歳 出 (県単公共事業内訳)

(単位：千円、%)

	令 和 8 年 度		令 和 7 年 度				前 年 度 予 算 対 比	
	当初予算 A	構成比	当初予算 B	構成比	9 月 現 計 C 2 月 現 計 D	構成比	A/B×100 A/D×100	A/C×100 A/D×100
土 木 関 係 ①	9,455,506	94.0	11,819,382	94.0	11,819,382 11,819,382	94.0 94.0	80.0 80.0	80.0 80.0
道路事業費	5,859,488	58.3	6,664,308	53.0	6,664,308 6,664,308	53.0 53.0	87.9 87.9	87.9 87.9
街路事業費	321,539	3.2	325,917	2.6	325,917 325,917	2.6 2.6	98.7 98.7	98.7 98.7
河川事業費	2,386,050	23.7	3,246,486	25.8	3,246,486 3,246,486	25.8 25.8	73.5 73.5	73.5 73.5
河川総合 開発事業費	110,804	1.1	414,404	3.3	414,404 414,404	3.3 3.3	26.7 26.7	26.7 26.7
砂防事業費	315,284	3.1	477,063	3.8	477,063 477,063	3.8 3.8	66.1 66.1	66.1 66.1
港湾・海岸 事業費	349,519	3.5	485,829	3.9	485,829 485,829	3.9 3.9	71.9 71.9	71.9 71.9
空港事業費	60,000	0.6	97,000	0.8	97,000 97,000	0.8 0.8	61.9 61.9	61.9 61.9
下水道事業費	5,000	0.0	5,000	0.0	5,000 5,000	0.0 0.0	100.0 100.0	100.0 100.0
公園事業費	47,822	0.5	103,375	0.8	103,375 103,375	0.8 0.8	46.3 46.3	46.3 46.3
農林水産関係②	599,760	6.0	749,700	6.0	749,700 749,235	6.0 6.0	80.0 80.0	80.0 80.0
県営漁港 事業費	57,170	0.6	79,036	0.6	79,036 79,036	0.6 0.6	72.3 72.3	72.3 72.3
市町営 漁港事業費	2,662	0.0	4,120	0.0	4,120 4,120	0.0 0.0	64.6 64.6	64.6 64.6
林道事業費	144,235	1.4	170,000	1.4	170,000 169,535	1.4 1.3	84.8 84.8	84.8 85.1
治山事業費	151,440	1.5	196,699	1.6	196,699 196,699	1.6 1.6	77.0 77.0	77.0 77.0
土地改良 事業費	150,710	1.5	204,802	1.6	204,802 204,802	1.6 1.7	73.6 73.6	73.6 73.6
海岸事業費	43,543	0.5	46,043	0.4	46,043 46,043	0.4 0.4	94.6 94.6	94.6 94.6
農地防災 事業費	50,000	0.5	49,000	0.4	49,000 49,000	0.4 0.4	102.0 102.0	102.0 102.0
合 計 (① + ②)	10,055,266	100.0	12,569,082	100.0	12,569,082 12,568,617	100.0 100.0	80.0 80.0	80.0 80.0

(6) 歳 出 (国直轄事業負担金内訳)

(単位：千円、%)

	令 和 8 年 度		令 和 7 年 度				前 年 度 予 算 対 比	
	当初予算 A	構成比	当初予算 B	構成比	9 月 現 計 C 2 月 現 計 D	構成比	A/B×100 A/D×100	A/C×100 A/D×100
土 木 関 係	9,818,266	100.0	12,272,833	100.0	12,273,593 16,564,110	100.0 100.0	80.0 80.0	80.0 59.3

2 特別会計

(単位：千円、%)

区 分	令和 8 年度	令和 7 年 度	前 年 度 予 算 対 比	
会計名	当初予算 A	当初予算 B	9 月 現 計 C 2 月 現 計 D	A/B×100 A/C×100 A/D×100
用品等集中管理事業	277,850	300,211	300,211 277,023	92.6 100.3
災害救助基金	15,254	47,538	49,614 51,427	30.7 29.7
国民健康保険	58,356,571	58,170,449	58,170,449 59,583,174	100.3 97.9
母子父子寡婦福祉資金貸付金	66,960	93,566	93,566 94,735	71.6 70.7
県営産業団地整備事業	3,105,963	4,544,504	4,544,504 2,929,290	68.3 106.0
中小企業支援資金貸付金	320,225	929,503	929,503 917,983	34.5 34.9
沿岸漁業改善資金貸付金	104,057	102,326	102,326 110,840	101.7 93.9
林業改善資金貸付金	105,429	102,795	102,795 102,870	102.6 102.5
県有林事業	1,097,048	1,210,404	1,210,404 1,189,177	90.6 92.3
駐車場整備事業	132,945	172,487	172,487 169,653	77.1 78.4
港湾整備事業	2,980,439	3,881,001	3,881,001 3,858,293	76.8 77.2
合 計	66,562,741	69,554,784	69,556,860 69,284,465	95.7 96.1

公 債 管 理	103,258,697	104,503,875	104,503,875 105,515,514	98.8 97.9
---------	-------------	-------------	----------------------------	--------------

3 企業会計

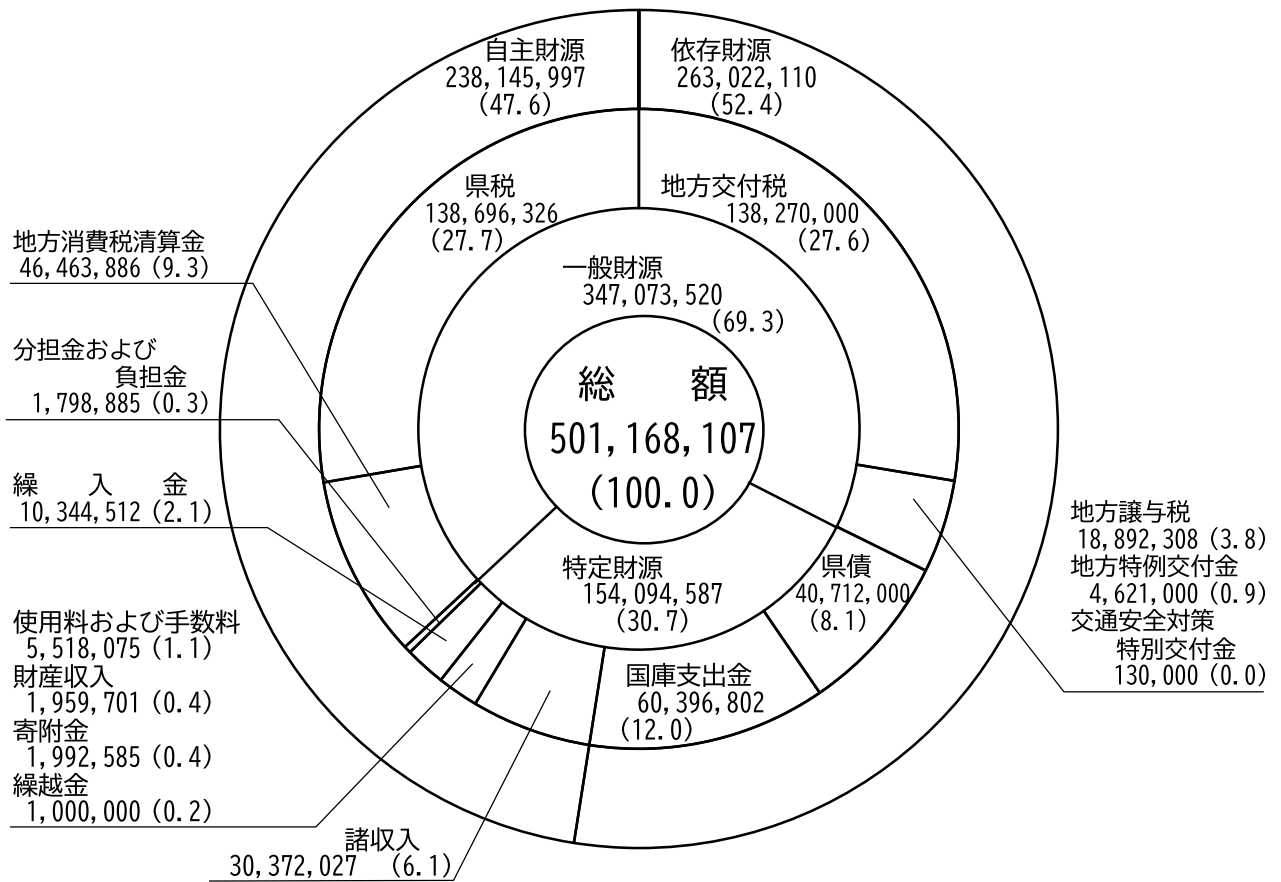
(単位：千円、%)

区 分	令和 8 年度	令和 7 年 度	前 年 度 予 算 対 比	
会計名	当初予算 A	当初予算 B	9 月 現 計 C 2 月 現 計 D	A/B×100 A/C×100 A/D×100
病 院	35,757,914	34,792,319	34,792,319 34,761,490	102.8 102.9
臨海工業用地等造成	955,374	1,224,553	1,224,553 612,922	78.0 155.9
工業用水道	2,472,818	1,466,303	1,466,303 1,356,864	168.6 182.2
水道用水供給	5,550,072	5,208,666	5,208,666 5,098,146	106.6 108.9
臨海下水道	1,976,072	1,503,003	1,503,003 1,290,530	131.5 153.1
流域下水道	4,207,027	4,378,497	4,378,497 4,366,087	96.1 96.4
合 計	50,919,277	48,573,341	48,573,341 47,486,039	104.8 107.2

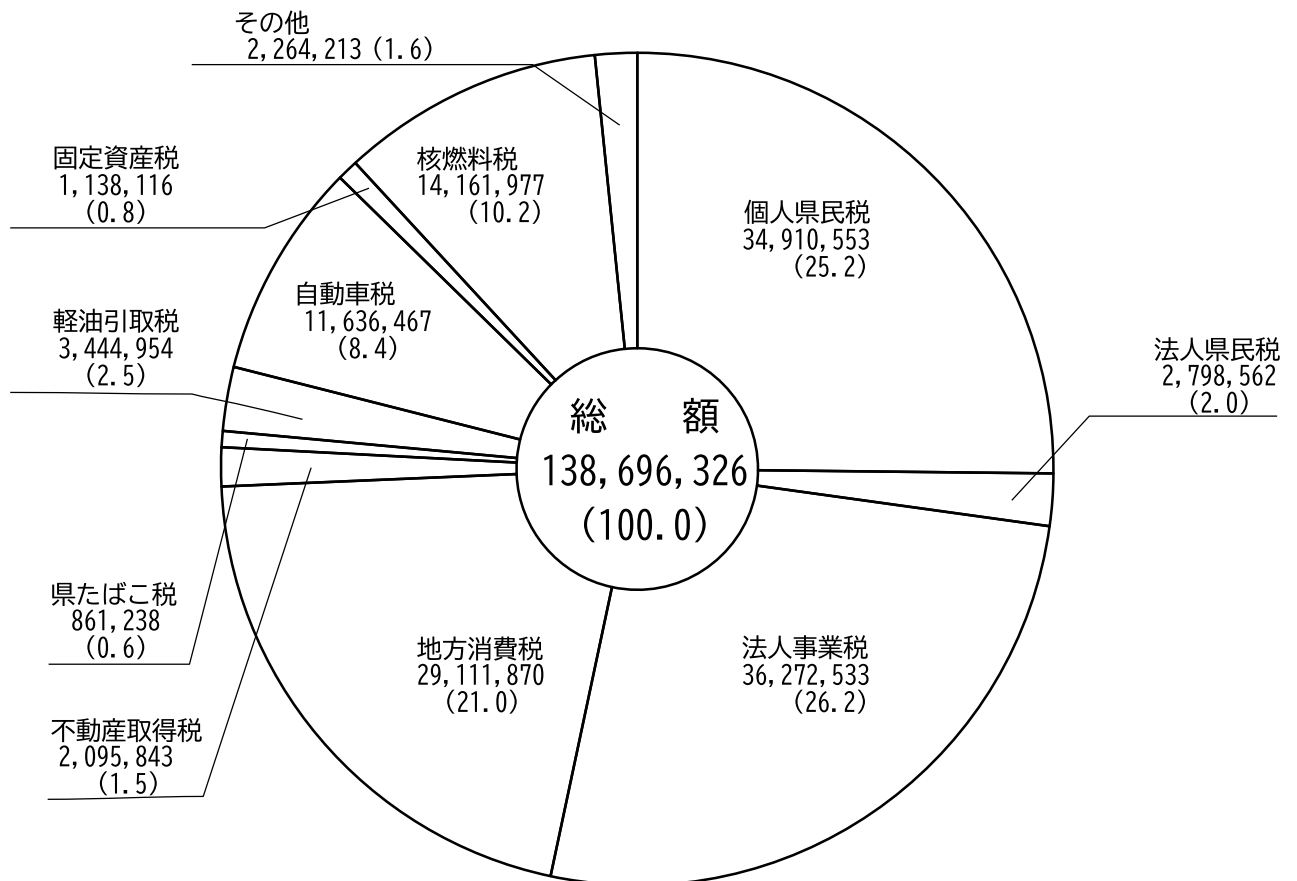
歳入

歳入予算款別構成表（一般会計）

（単位：千円、％）

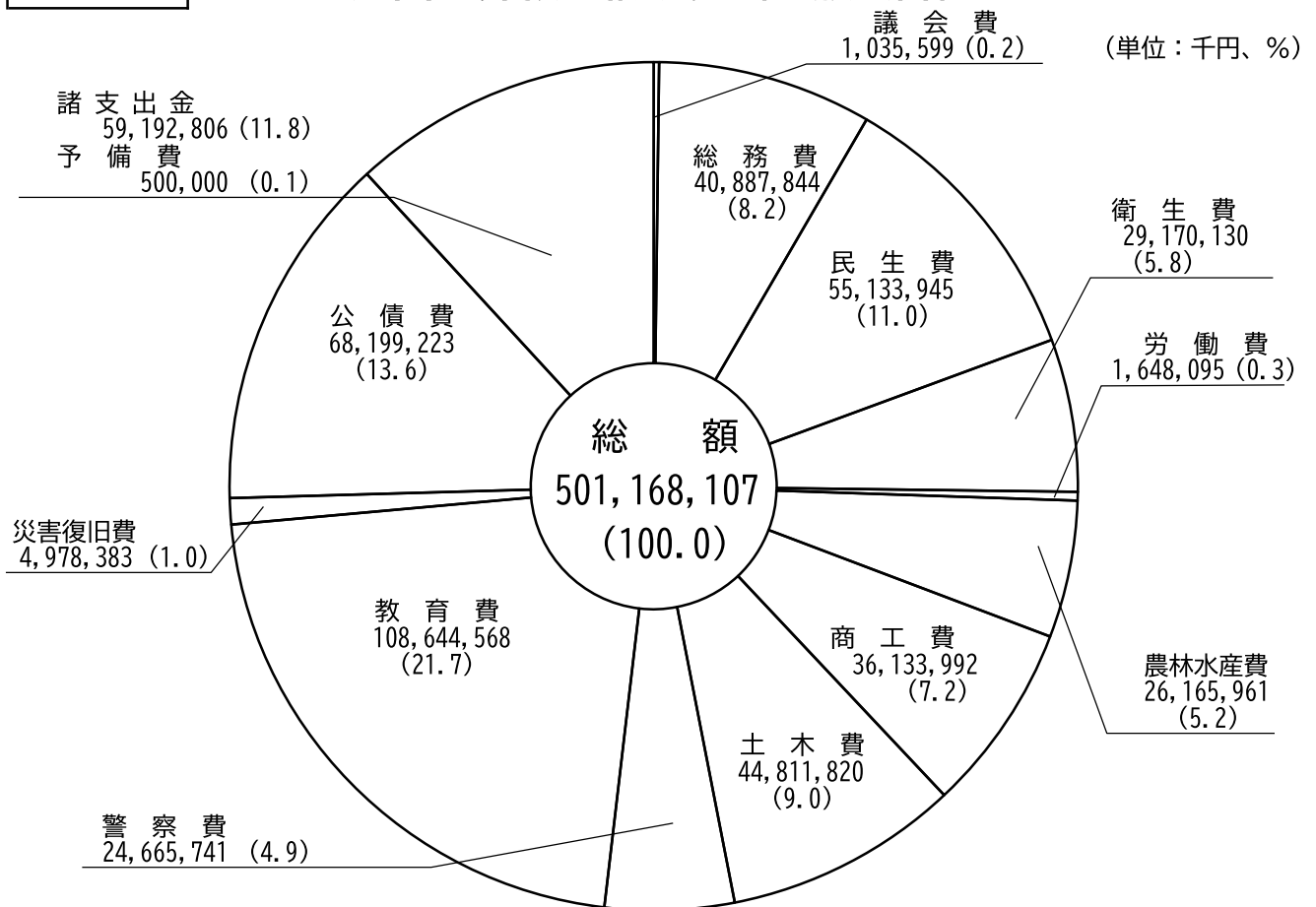


県税収入構成表



歳 出

歳出予算款別構成表（一般会計）



性質別歳出予算構成表（一般会計）

