

# 二輪車の安全利用

福井県警察



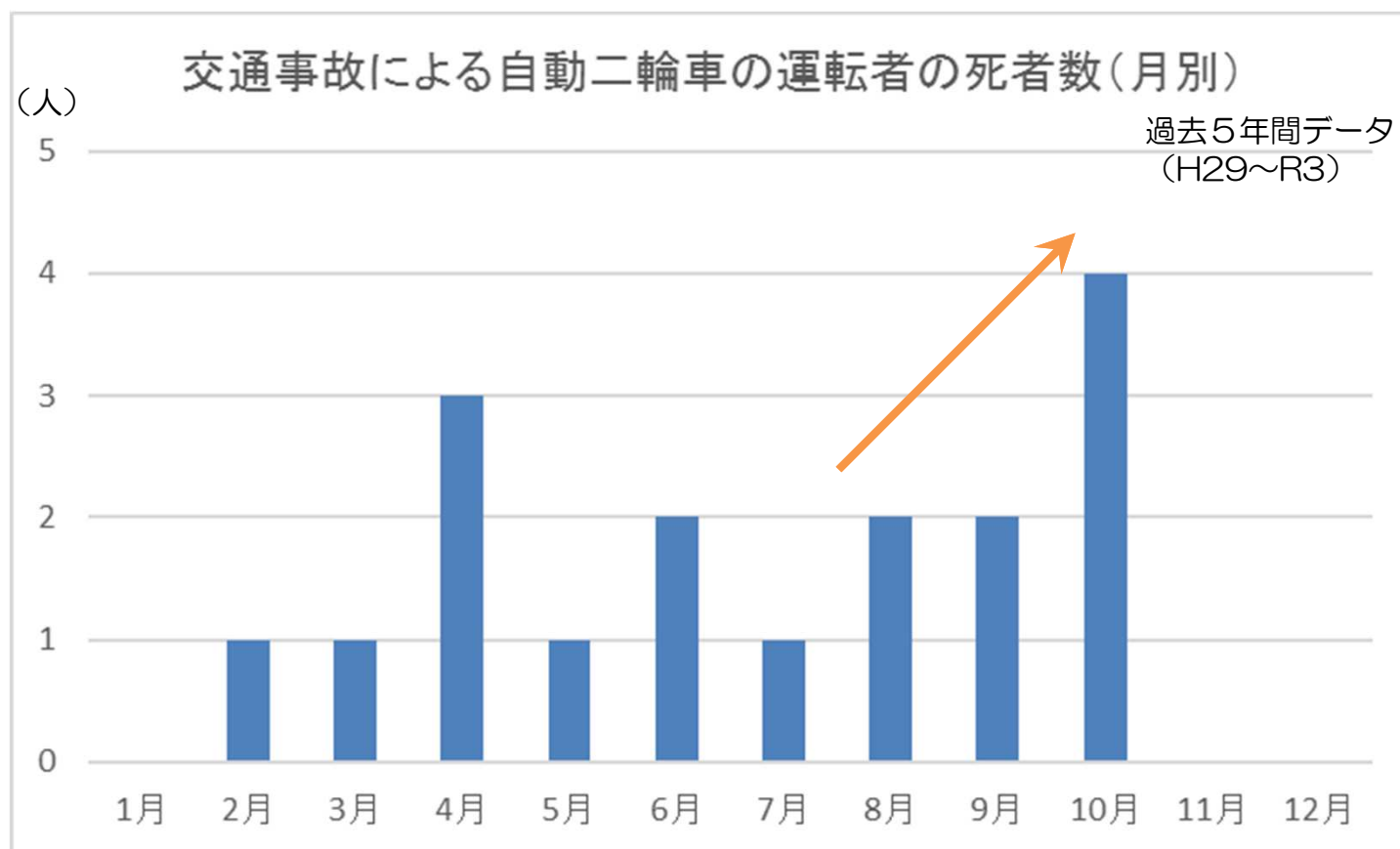
皆さん、ご存じですか？

福井県内では 交通事故による自動二輪車の運転者の死者数 は、  
8～10月にかけて増える傾向にある

ことを！

御自宅に帰るまでがツーリングです。

どうか安全運転で楽しい思い出を無事に持って帰ってくださいね！



## 教養の項目

- 1 乗車前には必ず点検をしましょう！
- 2 ヘルメットはかぶっているけど・・・
- 3 乗車に適した服装って？
- 4 ブレーキについて
- 5 二輪車の特性をおさらい
- 6 無事に帰ってきてね！

# 1 乗車前には必ず点検をしましょう！



二輪車に乗る前には必ず点検をしよう！  
点検箇所と順番は、覚えやすい「語呂合わせ」があるよ！

## ネン・オ・シャ・チェ・フ・ク・トウ・バ・シメ

①燃料 ②オイル ③車輪 ④チェーン ⑤ブレーキ ⑥クラッチ ⑦灯火 ⑧バッテリー ⑨締め付け



点検・整備は、安全  
利用の大前提だよ！



## 2 ヘルメットをかぶっているけれど・・・

事故の際にヘルメットが離脱している事例があります！



あごひも



ヘルメットをかぶる際は、あごひもをきちんと締めて！  
人差し指が一本入る程度が目安です。

### 3 乗車に適した服装って？

- ① 体の露出がなるべく少ないもの
- ② 目立つ色など相手からよく目につきやすいもの
- ③ 夜間の視認性を高めるため反射材付きのもの



#### さらに・・・

万一の交通事故の際、  
身体への被害を軽減する  
ために、

二輪車用プロテクター  
二輪車用エアバッグ  
などの装着が有効です！



二輪車用プロテクター



二輪車用エアバッグ

## 4 ブレーキについて

### ブレーキの特性を理解して、使い分けましょう！



二輪車には、①前輪ブレーキ、②後輪ブレーキ、③エンジnbrレーキのブレーキの掛け方があります。

それぞれの特性を理解して、上手なブレーキングを心掛けましょう。

### とっさの急ブレーキは使わないことが一番だよね！



急ブレーキをかけると、車輪の回転が止まり、横滑りを起こす原因になります。

とっさのときに止まることができる技術は大事だけど、急ブレーキを使う状況を作らないことが、上手なライディングですよ！

### 第4のブレーキを知ってる？




二輪車の第4のブレーキとは、④心のブレーキ です！

二輪車に乗ることは楽しいけれど、冷静な気持ちを失わずに、他者を思いやり、交通法規を遵守することが交通事故を防ぎます。

## 5 二輪車の特性をおさらい

### 体で安定を保ちながら走るための運転技術が必要

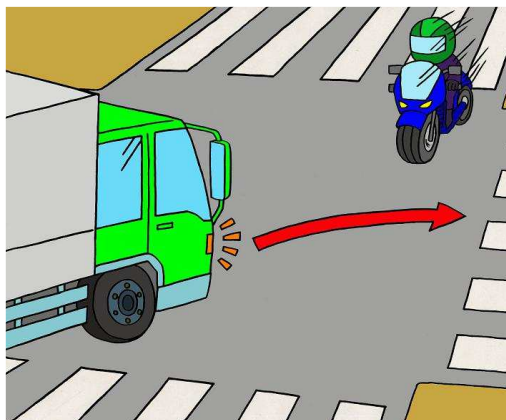


バランスを崩すと  
転倒してしまいます！  
乗車前には、準備  
運動も忘れずに！

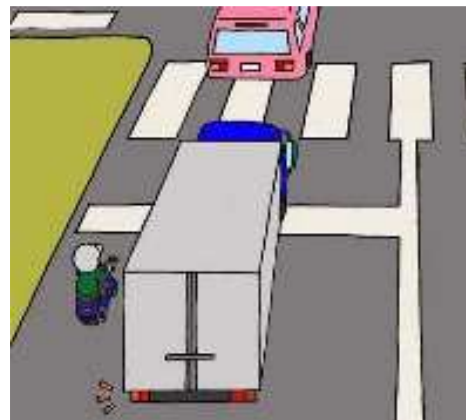


体調の管理も  
大事です！  
休憩をとること  
を忘れずに！

### 周囲の四輪車からの視認性が低い



対向の右折車  
からは、速度が  
わかりにくいた  
め、交差点を直  
進する際には注  
意が必要です！




大型車の左後方  
等、四輪車の死  
角に入りやすい  
ことを意識して  
、走行する位置  
に注意すること  
が必要ですよ！



# 6 無事に帰ってきてね！

楽しいツーリングだったな。  
送り出してくれてありがとう。  
無事に帰らなきゃ！！



無事に帰りつくまでがツーリングです。  
最後まで安全運転で帰ってくださいね！





～交通事故防止に向けた合い言葉～

運転は、集中力と思いやり！



最後まで見ていただき、  
ありがとうございました。

福井県警察