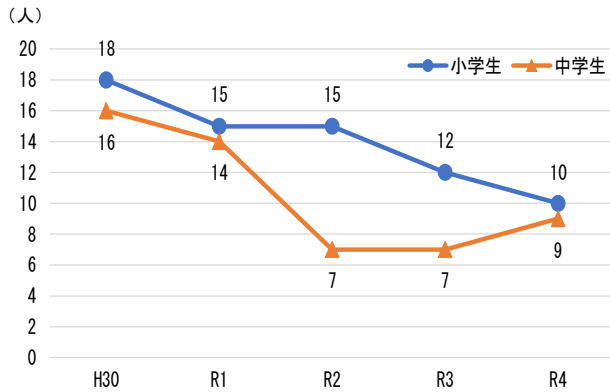


# 小・中学生の自転車乗車中及び歩行中の交通事故発生状況（H30～R4）

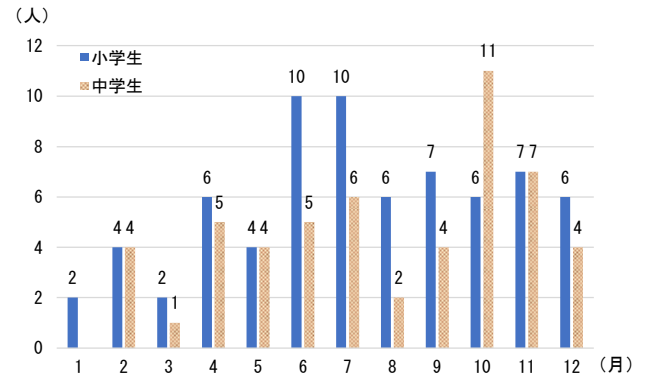
## 【年別】

- ・小学生は、減少傾向
- ・中学生は、下げ止まり



## 【月別】

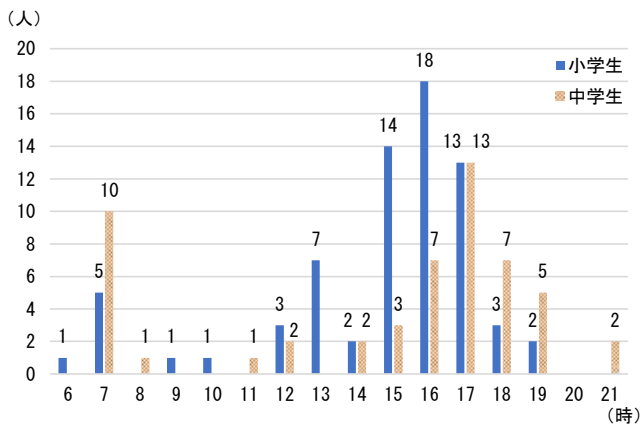
- ・小学生は、6, 7月が多い
- ・中学生は、10月が多い



## 【時間帯別】

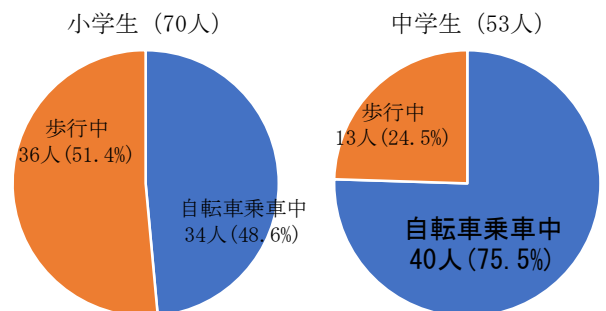
- ・小学生は、15時台～17時台が多い
- ・中学生は、7時台、17時台が多い

※22時台～5時台は発生なし



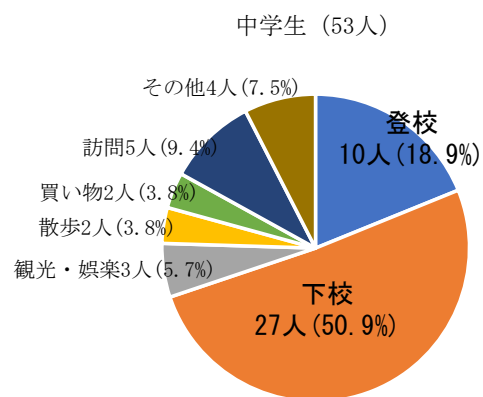
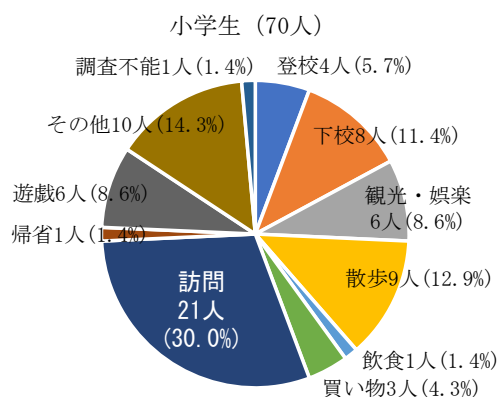
## 【当事者別】

- ・小学生は、自転車乗車中と歩行中に大差なし
- ・中学生は、自転車乗車中が多い



## 【通行目的別】

- ・小学生は、訪問（友人宅へ遊びに行く途中等）が多い
- ・中学生は、登・下校中が多い

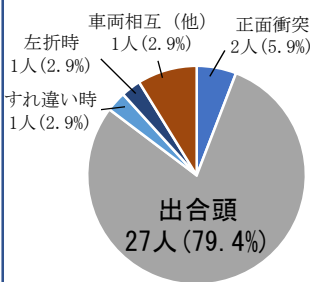


# 小・中学生の自転車乗車中及び歩行中の交通事故発生状況（H30～R4）

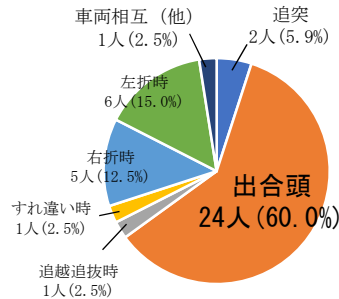
## 【事故類型別】

- ・ 自転車乗車中は、小・中学生とも出合頭が多い
- ・ 歩行中は、小・中学生とも横断中が多い

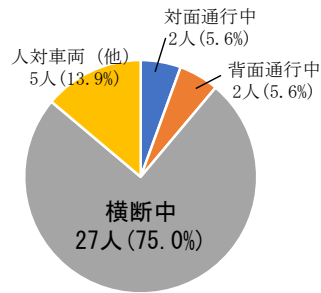
小学生・自転車乗車中  
(34人)



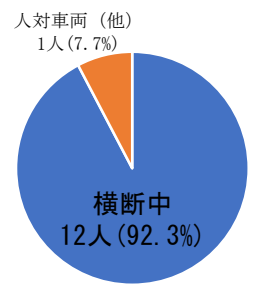
中学生・自転車乗車中  
(40人)



小学生・歩行中  
(36人)



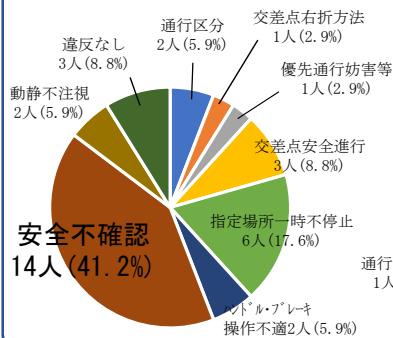
中学生・歩行中  
(13人)



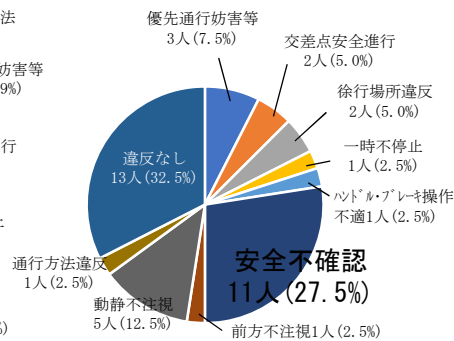
## 【法令違反別】

- ・ 自転車乗車中は、小・中学生とも安全不確認が多い
- ・ 歩行中は、小学生は飛び出しが多く（全て1～3年生）、中学生はほぼ違反なし

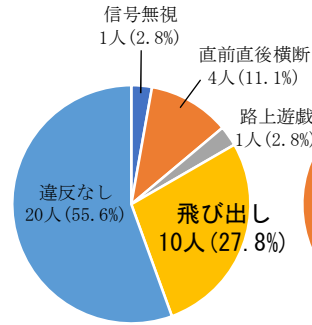
小学生・自転車乗車中  
(34人)



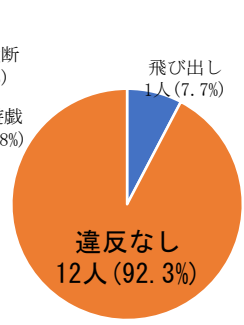
中学生・自転車乗車中  
(40人)



小学生・歩行中  
(36人)



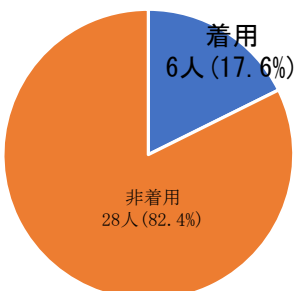
中学生・歩行中  
(13人)



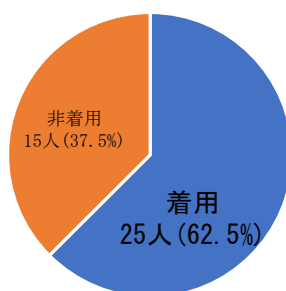
## 【自転車乗車用ヘルメット着用状況】

- ・ 小学生の着用率 = 17.6%
- ・ 中学生の着用率 = 70.0% (全て登下校時)

小学生・自転車乗車中  
(34人)



中学生・自転車乗車中  
(40人)



自転車乗車中のヘルメット着用状況別の致死率  
(H30～R4の合計)

【出典:警察庁】

