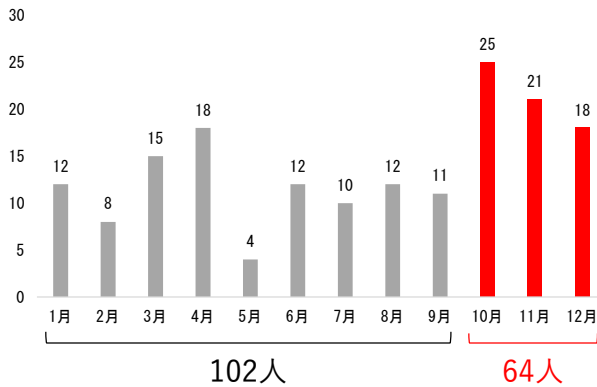


10月～12月の交通死亡事故の特徴 (H30～R4)

01 10月～12月は交通死亡事故が増加

月別交通事故死者数（166人）



過去5年間の月別交通事故死者数は、

10月 ▶ 11月 ▶ 12月

の順が多い。

1～9月の1か月平均死者数 = 11.3人

10～12月の1か月平均死者数 = 21.3人

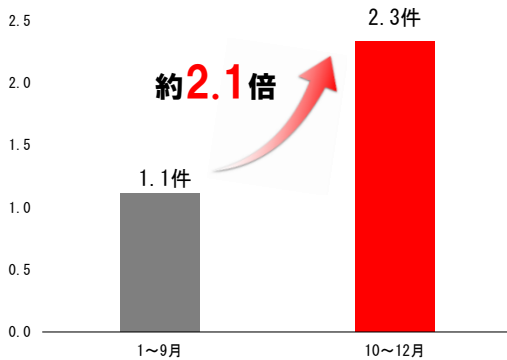
➤ 約**2倍**

10月～12月は特に注意！

02 10月～12月は薄暮時間帯の歩行者死亡事故が増加

薄暮時間帯における歩行者死亡事故件数

※件数は、ひと月当たり



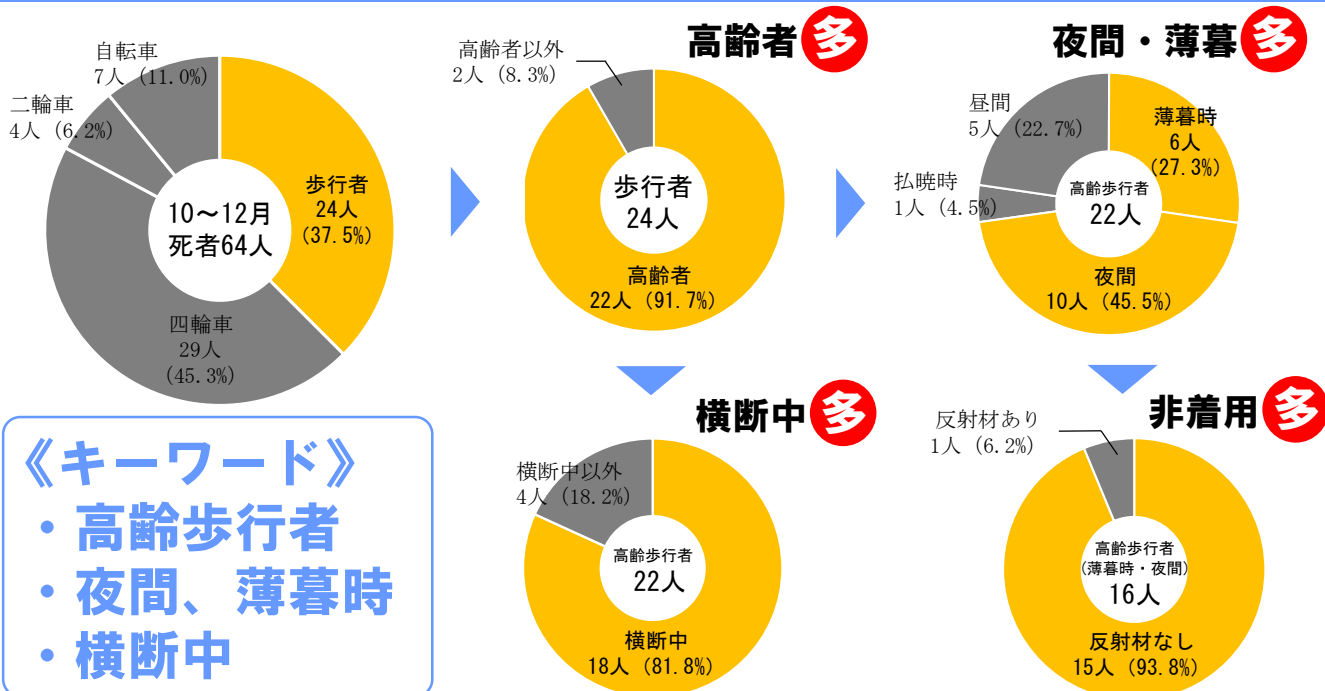
薄暮時間帯は、例年、歩行者死亡事故が多発します。

この時間帯は、周囲の視界が徐々に悪くなり、自動車や自転車、歩行者などの発見がお互いに遅れたり、距離や速度が分かりにくくなるためです。

※薄暮時間帯とは、日の入り時刻の前後1時間をいいます。

薄暮時間帯は特に注意！

03 薄暮時間帯、夜間は高齢歩行者が被害にあう死亡事故が多い

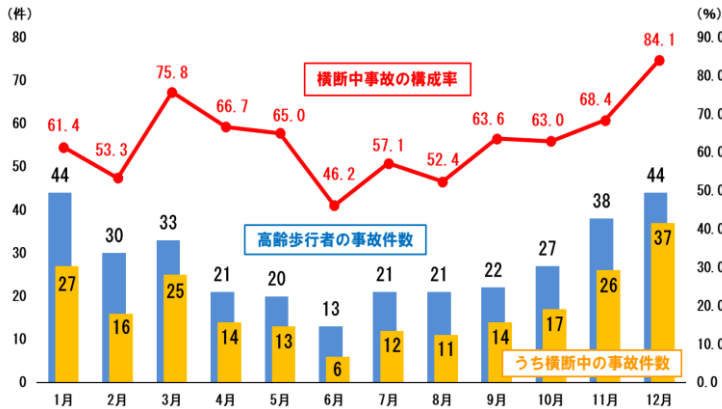


《キーワード》

- ・ 高齢歩行者
- ・ 夜間、薄暮時
- ・ 横断中

横断中の高齢歩行者の特徴 (H30~R4)

高齢歩行者が関連する人身事故

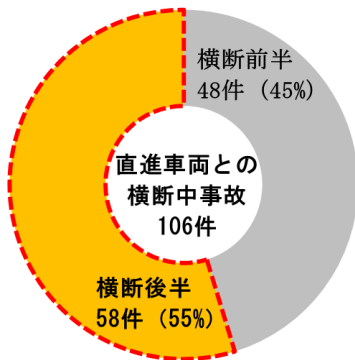


・10月～3月にかけて、
高齢歩行者の事故が増加!!

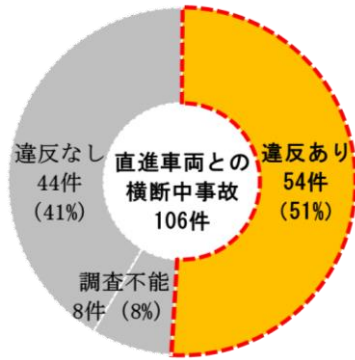
〔 10月～3月 216件, 約65%
4月～9月 118件, 約35% 〕

・高齢歩行者の半数以上が、
横断中の事故!!

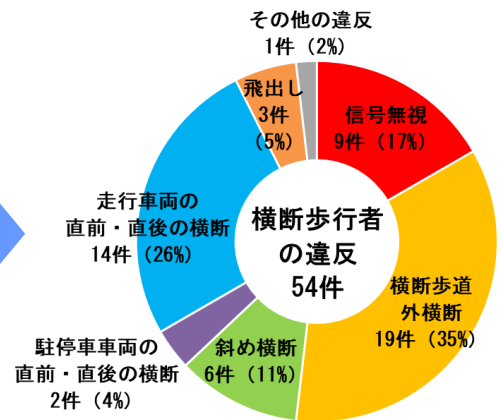
〔 334件中218件, 約65% 〕



横断後半
の事故 **多**

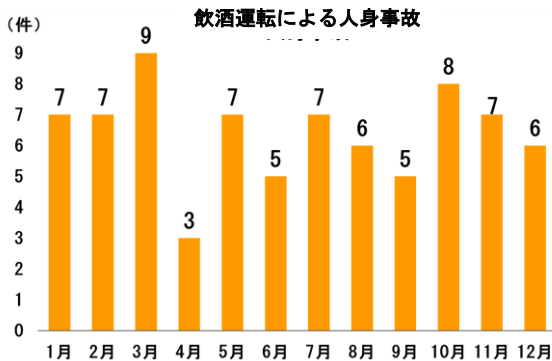


横断側
の違反 **多**

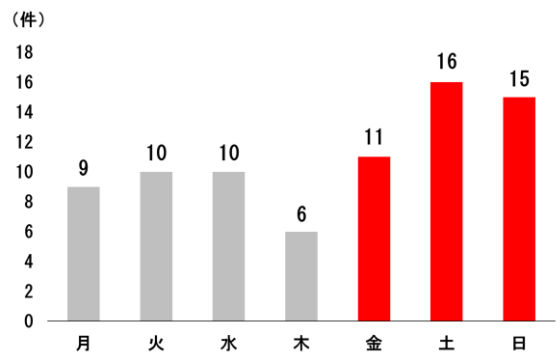


正しい横断方法で!!
横断中も安全確認を!!

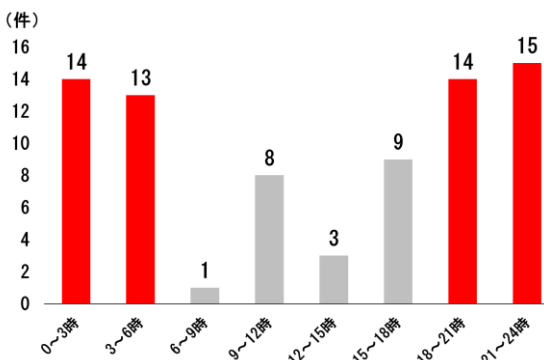
飲酒運転の特徴 (H30~R4)



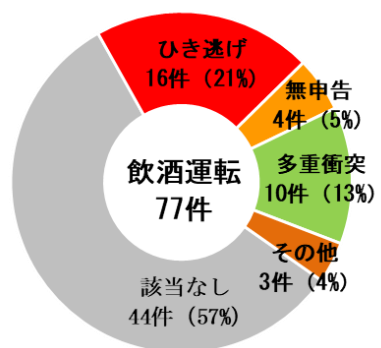
年間通して一定数発生



金・土・日 **多**



夜間・明け方 **多**



重大事案に
繋がる可能性 **大**