交通事故発生状況（令和6年3月末）

1　全国の交通事故発生状況　（計上値 ）

		令和6年	令和5年	増減数	増減率
3月末	人身事故件数	70,216	73,440	-3,224	-4.4
	死　者　数	582	613	-31	-5.1
	重 傷 者 数	6,312	6,427	-115	-1.8
	傷　者　数	83,235	87,243	-4,008	-4.6

2　福井県の交通事故発生状況（計上値）

		令和6年	令和5年	増減数	増減率(%)
3月末	人身事故件数	233	250	-17	-6.8
	死　者　数	5	5	±0	0.0
	重 傷 者 数	50	47	+3	6.4
	傷　者　数	268	278	-10	-3.6
	物損事故件数	5,239	5,252	-13	-0.2

3　月別発生状況

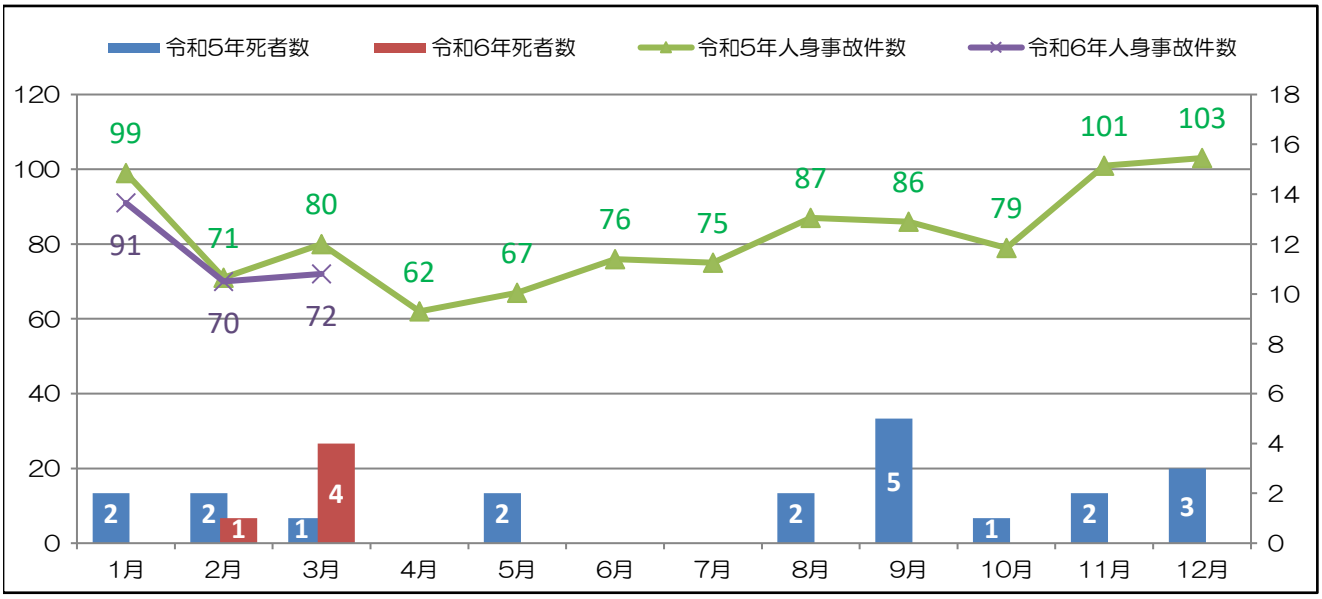

		1月	2月	3月	4月	5月	6月	7月	8月	9月	10月	11月	12月	合計
令和6年	人身事故件数	91	70	72										233
	死者数	0	1	4										5
	重傷者数	27	12	11										50
	傷者数	107	83	78										268
	物損事故件数	1,884	1,545	1,810										5,239
令和5年	人身事故件数	99	71	80	62	67	76	75	87	86	79	101	103	986
	死者数	2	2	1	0	2	0	0	2	5	1	2	3	20
	重傷者数	22	13	12	13	15	22	18	9	15	10	29	22	200
	傷者数	111	76	91	66	84	92	87	103	101	92	114	116	1,133
	物損事故件数	1,991	1,702	1,559	1,509	1,551	1,524	1,622	1,871	1,517	1,843	1,844	2,063	20,596

4 交通事故発生状況

	人身事故件数			死者数			傷者数			うち重傷者数			物損事故件数		
	令和6年	令和5年	増減数	令和6年	令和5年	増減数	令和6年	令和5年	増減数	令和6年	令和5年	増減数	令和6年	令和5年	増減数
福井署	73	84	-11	1		+1	85	95	-10	12	10	+2	1586	1607	-21
福井南署	39	36	+3			±0	48	42	+6	6	5	+1	794	849	-55
大野署	6	4	+2		1	-1	6	3	+3	2	2	±0	155	173	-18
勝山署	4	6	-2			±0	4	6	-2		4	-4	107	108	-1
あわら署	8	4	+4			±0	11	6	+5	3	3	±0	148	157	-9
坂井署	14	30	-16		1	-1	15	33	-18	3	1	+2	462	435	+27
坂井西署	9	4	+5	1		+1	8	4	+4			±0	101	96	+5
鯖江署	20	22	-2	1		+1	25	24	+1	5	4	+1	531	517	+14
越前署	21	24	-3		3	-3	21	23	-2	6	5	+1	529	486	+43
敦賀署	26	25	+1	2		+2	27	26	+1	5	10	-5	389	400	-11
小浜署	8	8	±0			±0	12	12	±0	6	2	+4	260	262	-2
高速隊	5	3	+2			±0	6	4	+2	2	1	+1	177	162	+15
合計	233	250	-17	5	5	±0	268	278	-10	50	47	+3	5,239	5,252	-13

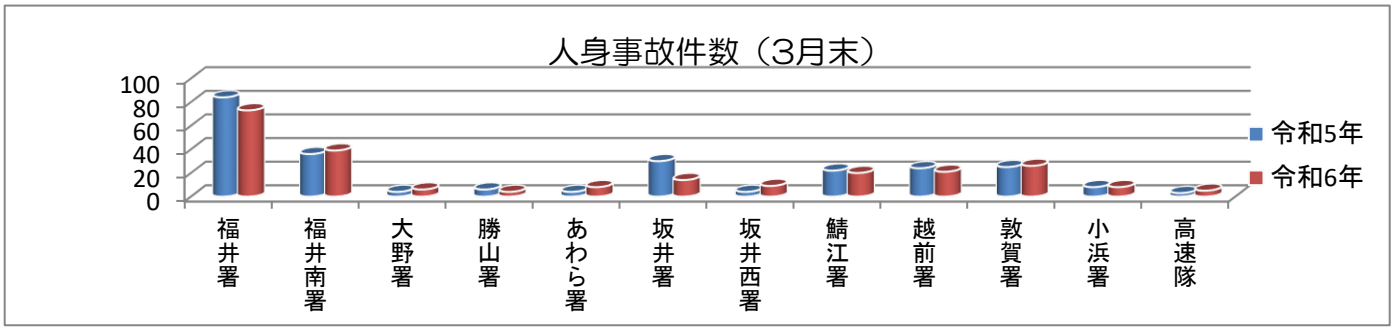



5　交通事故発生状況

	令和6年3月末				令和5年3月末				増減数			
	人身件数	死者数	傷者数	うち重傷者数	人身件数	死者数	傷者数	うち重傷者数	人身件数	死者数	傷者数	うち重傷者数
福　井　市	109	1	129	18	120		137	15	-11	1	-8	3
永平寺町	3		4						3	0	4	0
大　野　市	6		6	2	4	1	3	2	2	-1	3	0
勝　山　市	4		4		6		6	4	-2	0	-2	-4
あわら市	9		12	3	4		6	3	5	0	6	0
坂　井　市	22	1	22	3	34	1	37	1	-12	0	-15	2
越　前　町	2	1	1						2	1	1	0
鯖　江　市	18		24	5	22		24	4	-4	0	0	1
池　田　町									0	0	0	0
越　前　市	18		18	6	21	3	20	4	-3	-3	-2	2
南越前町	3		3		3		3	1	0	0	0	-1
敦　賀　市	20	2	20	5	20		21	8	0	2	-1	-3
美　浜　町	4		5		3		3	1	1	0	2	-1
小　浜　市	5		6	3	4		7	1	1	0	-1	2
高　浜　町					1		2		-1	0	-2	0
おおい町	1		1		1		1		0	0	0	0
若　狭　町	4		7	3	4		4	2	0	0	3	1
高速道路	5		6	2	3		4	1	2	0	2	1
合　　計	233	5	268	50	250	5	278	47	-17	0	-10	3

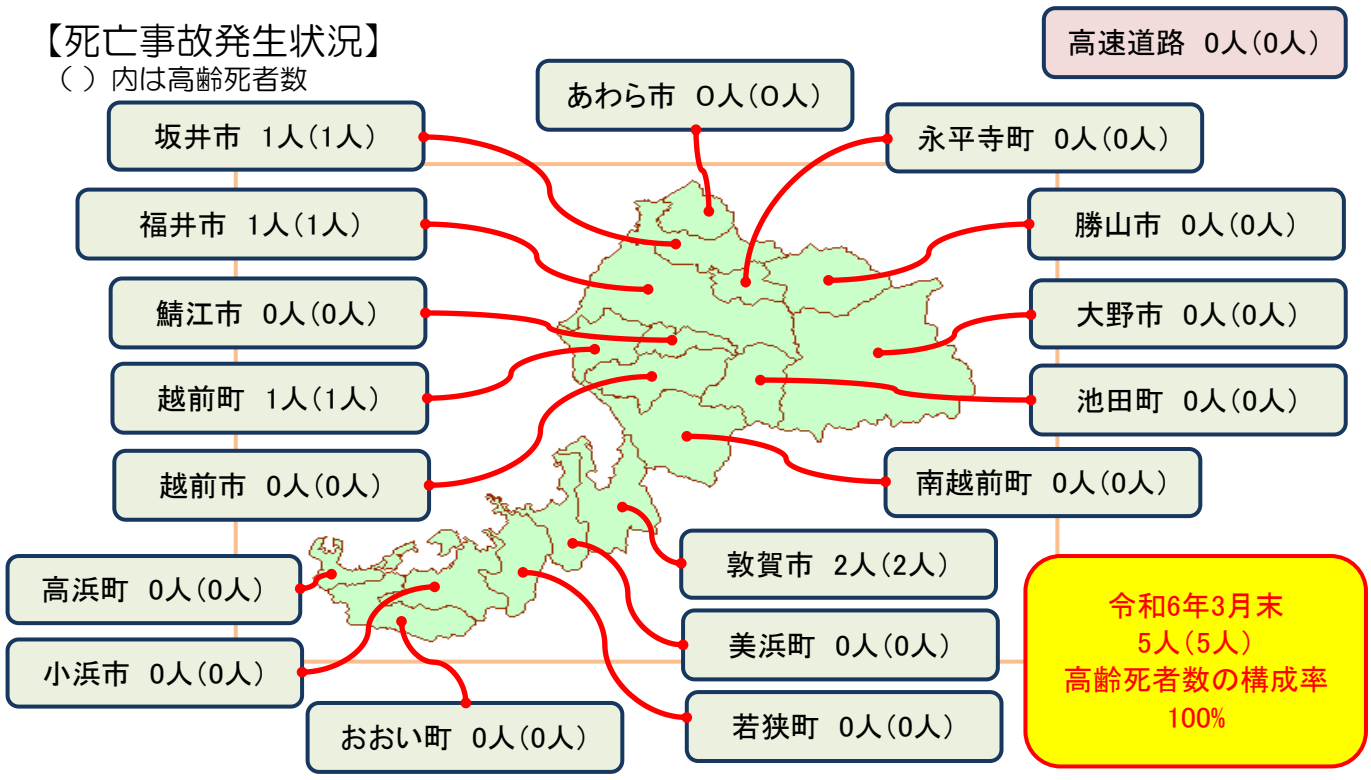

6　路線別発生状況

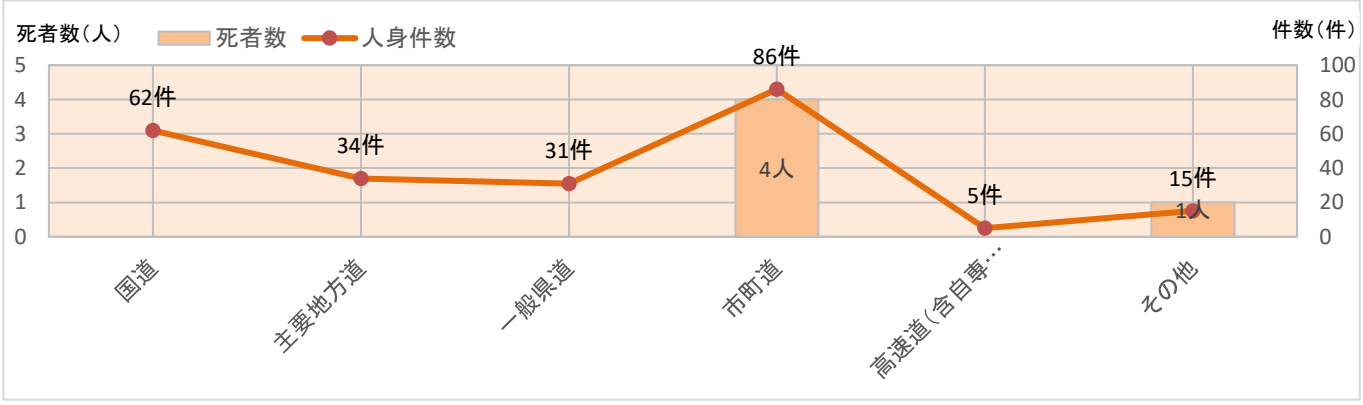

7　道路形状別発生状況

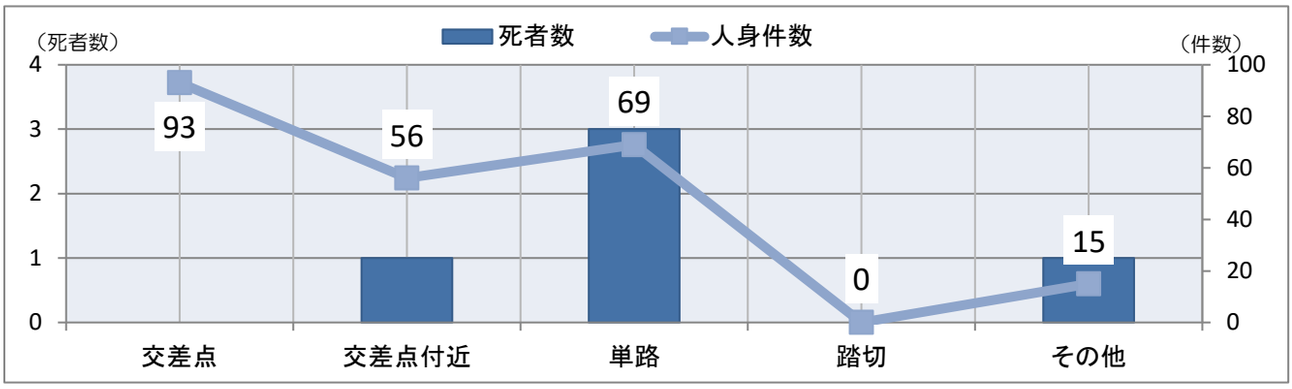

8　時間別発生状況

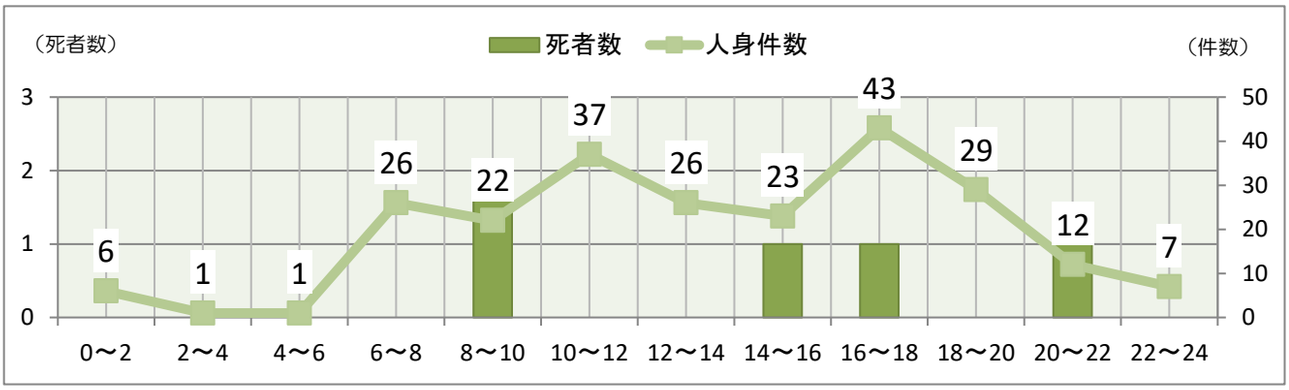

9　事故類型別発生状況

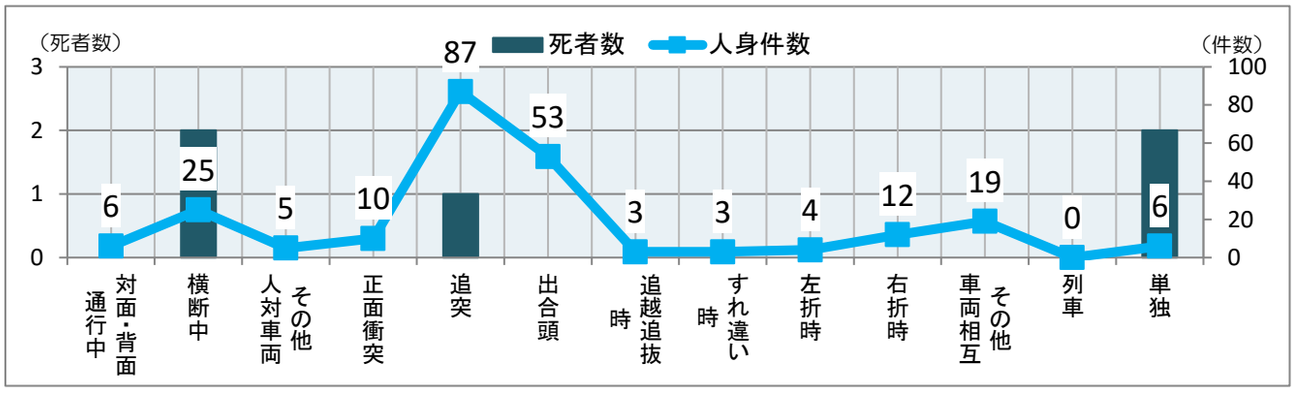

10　違反別人身事故発生状況

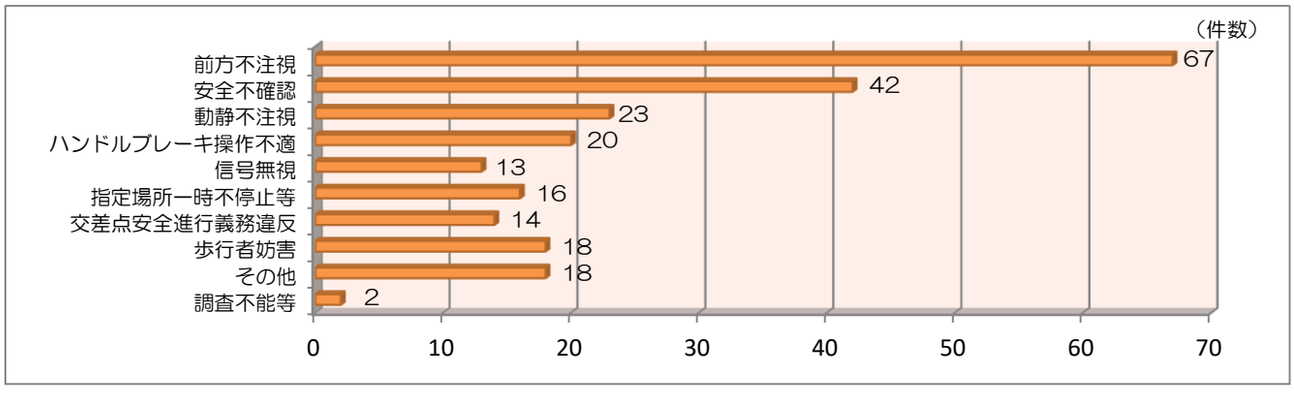

11　交通事故発生状況

○　子どもの事故

	令和6年3月末	令和5年3月末	増減数	増減率（%）	全人身事故に占める割合
件　　数	7	10	-3	-30.0	3.0
死　者　数	0	0	±0	***	0.0
傷　者　数	8	11	-3	-27.3	3.0
うち重傷者数	0	1	-1	-100.0	0.0

※　「子どもの事故」はこども（中学生以下）が交通事故に関係し死傷した事故

○　高校生の事故

	令和6年3月末	令和5年3月末	増減数	増減率（%）	全人身事故に占める割合
件　　数	4	5	-1	-20.0	1.7
死　者　数	0	0	±0	***	0.0
傷　者　数	4	5	-1	-20.0	1.5
うち重傷者数	0	1	-1	-100.0	0.0

※　「高校生の事故」は高校生が交通事故に関係し死傷した事故

○　若年運転者の事故

	令和6年3月末	令和5年3月末	増減数	増減率（%）	全人身事故に占める割合
件　　数	35	33	+2	+6.1	15.0
死　者　数	0	1	-1	-100.0	0.0
傷　者　数	40	35	+5	+14.3	14.9
うち重傷者数	8	6	+2	+33.3	16.0

※　「若年運転者の事故」は若年者（16～24歳）が運転免許を必要とする車両を運転して第1当事者となった事故

○　高齢者の事故

	令和6年3月末	令和5年3月末	増減数	増減率（%）	全人身事故に占める割合
件　　数	56	52	+4	+7.7	24.0
死　者　数	5	4	+1	+25.0	100.0
傷　者　数	59	54	+5	+9.3	22.0
うち重傷者数	21	18	+3	+16.7	42.0

※　「高齢者の事故」は高齢者（65歳以上）が交通事故に関係し死傷した事故

○　高齢交通弱者の事故

	令和6年3月末	令和5年3月末	増減数	増減率（%）	全人身事故に占める割合
件　　数	25	22	+3	+13.6	10.7
死　者　数	3	2	+1	+50.0	60.0
傷　者　数	22	21	+1	+4.8	8.2
うち重傷者数	14	11	+3	+27.3	28.0

※　「高齢交通弱者の事故」は高齢者（65歳以上）が歩行中又は自転車乗用中に交通事故に関係し死傷した事故

○　高齢運転者の事故

	令和6年3月末	令和5年3月末	増減数	増減率（%）	全人身事故に占める割合
件　　数	61	70	-9	-12.9	26.2
死　者　数	2	3	-1	-33.3	40.0
傷　者　数	70	78	-8	-10.3	26.1
うち重傷者数	13	16	-3	-18.8	26.0

※　「高齢運転者の事故」は高齢者（65歳以上）が運転免許を必要とする車両を運転して第1当事者となった事故

○　歩行者の事故

	令和6年3月末	令和5年3月末	増減数	増減率（%）	全人身事故に占める割合
件　　数	36	48	-12	-25.0	15.5
死　者　数	2	2	±0	±0.0	40.0
傷　者　数	34	47	-13	-27.7	12.7
うち重傷者数	16	17	-1	-5.9	32.0

※　「歩行者の事故」は歩行者（路上作業中、路上遊戯中等含む）が交通事故に関係し死傷した事故

○　自転車の事故

	令和6年3月末	令和5年3月末	増減数	増減率（%）	全人身事故に占める割合
件　　数	16	12	+4	+33.3	6.9
死　者　数	1	0	+1	***	20.0
傷　者　数	15	12	+3	+25.0	5.6
うち重傷者数	6	6	±0	±0.0	12.0

※　「自転車の事故」は自転車乗用者（同乗者を含む）が交通事故に関係し死傷した事故

○　飲酒事故

	令和6年3月末	令和5年3月末	増減数	増減率（%）	全人身事故に占める割合
件　　数	4	4	±0	±0.0	1.7
死　者　数	0	0	±0	***	0.0
傷　者　数	5	4	+1	+25.0	1.9
うち重傷者数	0	2	-2	-100.0	0.0

※　「飲酒事故」は飲酒状況が酒酔い、酒気帯び、基準以下、検知不能のいずれかに該当する者が運転免許を必要とする車両（原付以上）を運転して、第１当事者となった交通事故